



# Chihuahua

GOBIERNO DEL ESTADO



FISCALÍA  
GENERAL DEL ESTADO

# Incidencia Delictiva del Municipio de Delicias Víctimas Menores de Edad

Enero-Marzo 2021

Elaborado por la  
Dirección de Estadística  
Criminal de la Fiscalía  
General del Estado.



UNIDOS  
con VALOR

# Notas Metodológicas

1. **Se consideraron víctimas de 0 a 17 años de edad del Municipio de Delicias contenidas en Carpetas de Investigación Iniciadas en el periodo Enero - Marzo 2021.**
2. **Los delitos analizados son: Abuso Sexual, Violación, Violencia Familiar y Lesiones Dolosas.**

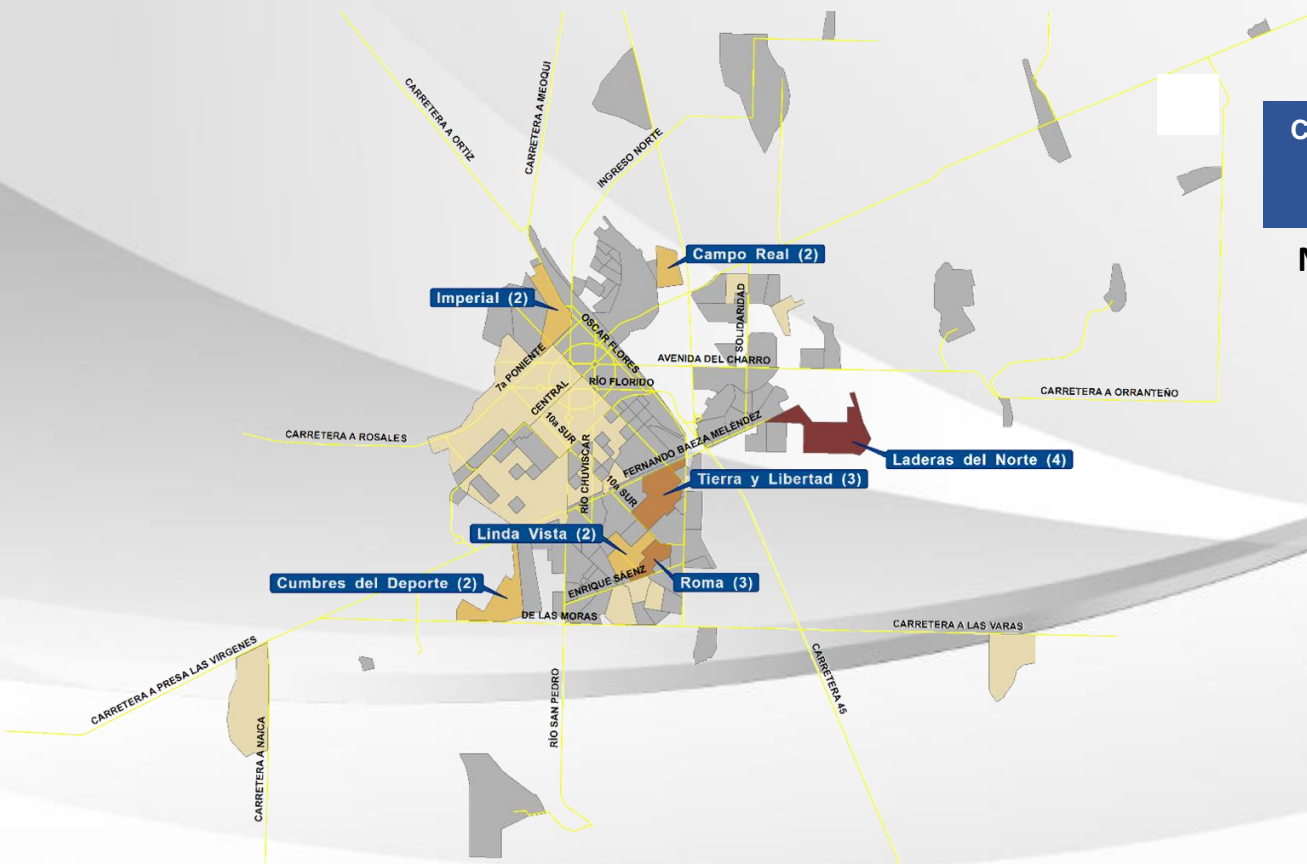

# Mapa General de Víctimas Menores de Edad

Principales colonias de incidencia

Con base a: Víctimas en Carpetas de Investigación Iniciadas en el Sistema Justicia Net.

Número de Víctimas Menores de Edad Enero - Marzo 2021

32



NOTA: En el mapa se visualizan los casos más representativos.

## Desglose de Víctimas Menores de Edad por Colonia y por Delito

(Se consideran las de mayor incidencia)

COLONIA	ABUSO SEXUAL	LESIONES	VIOLACIÓN	VIOLENCIA FAMILIAR	TOTAL
LADERAS DEL NORTE	3	0	0	1	4
TIERRA Y LIBERTAD	3	0	0	0	3
ROMA	2	0	1	0	3
CAMPO REAL	2	0	0	0	2
CUMBRES DEL DEPORTE	1	0	0	1	2
IMPERIAL	0	0	0	2	2
LINDA VISTA	1	0	1	0	2
SECTOR PONIENTE	0	0	0	1	1
LAS PALMAS	0	0	1	0	1
DIVISIÓN DEL NORTE	0	0	0	1	1
DESARROLLO URBANO	0	1	0	0	1
LA LABOR	1	0	0	0	1
CAMPESINA	0	0	1	0	1
SECTOR SUR	1	0	0	0	1
MONTEALBÁN II	0	0	0	1	1
ZONA DE GRANJAS	0	0	0	1	1
NICOLÁS BRAVO	0	0	0	1	1
PRI	0	0	0	1	1
MIGUEL HIDALGO	0	0	1	0	1
OTRAS	1	0	1	0	2
<b>TOTAL</b>	<b>15</b>	<b>1</b>	<b>6</b>	<b>10</b>	<b>32</b>

# Mapa General de Víctimas Menores de Edad de 0-11 Años

Principales colonias de incidencia

Con base a: Víctimas en Carpetas de Investigación Iniciadas en el Sistema Justicia Net.

Número de Víctimas Menores de Edad Enero - Marzo 2021

13

1  
2



NOTA: En el mapa se visualizan los casos más representativos.

DELITO	DE 0 A 11 AÑOS			TOTAL GENERAL
	ENERO	FEBRERO	MARZO	
VIOLENCIA FAMILIAR	0	0	3	3
ABUSO SEXUAL	1	4	2	7
VIOLACIÓN	1	0	2	3
LESIONES DOLOSAS	0	0	0	0
TOTAL	2	4	7	13

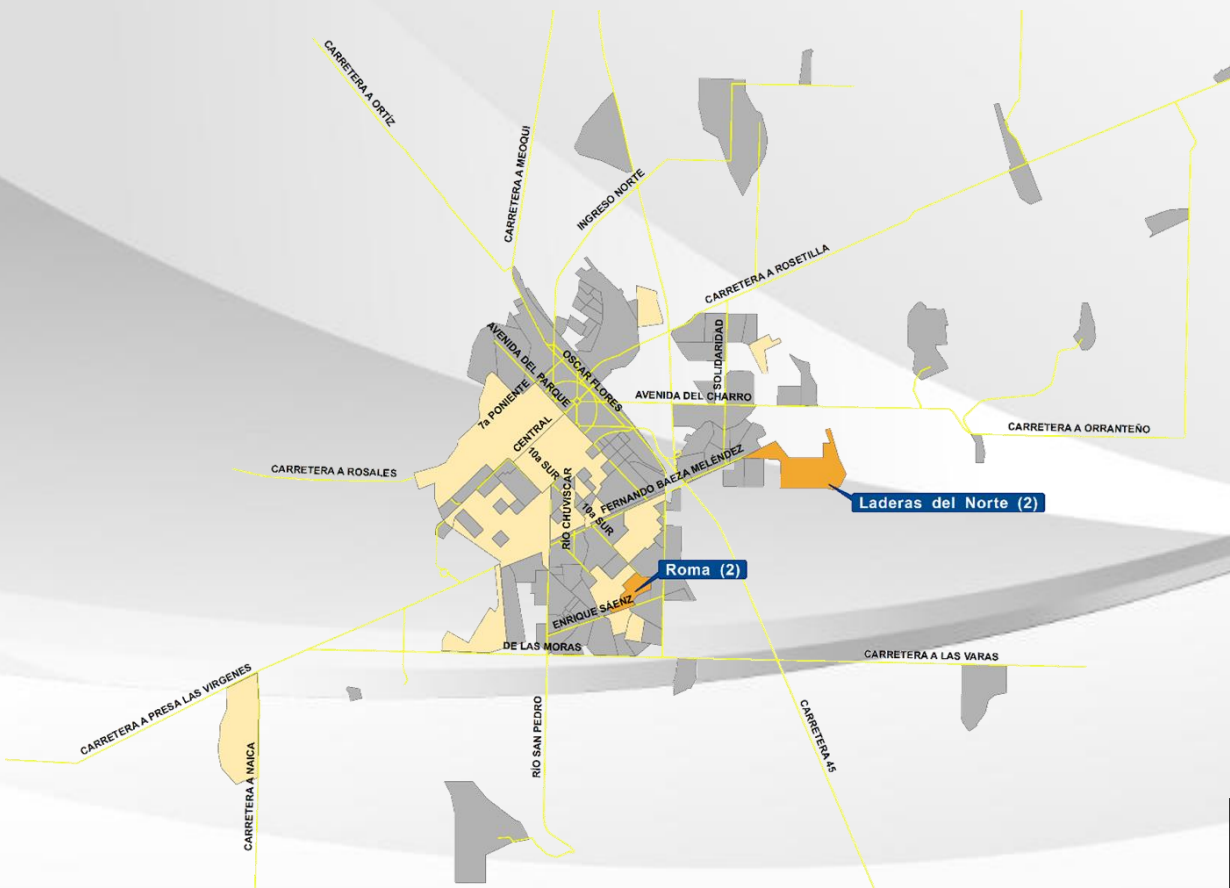

# Mapa General de Víctimas Menores de Edad de 12-17 Años

Principales colonias de incidencia

Con base a: Víctimas en Carpetas de Investigación Iniciadas en el Sistema Justicia Net.

Número de Víctimas Menores de Edad Enero - Marzo 2021

19

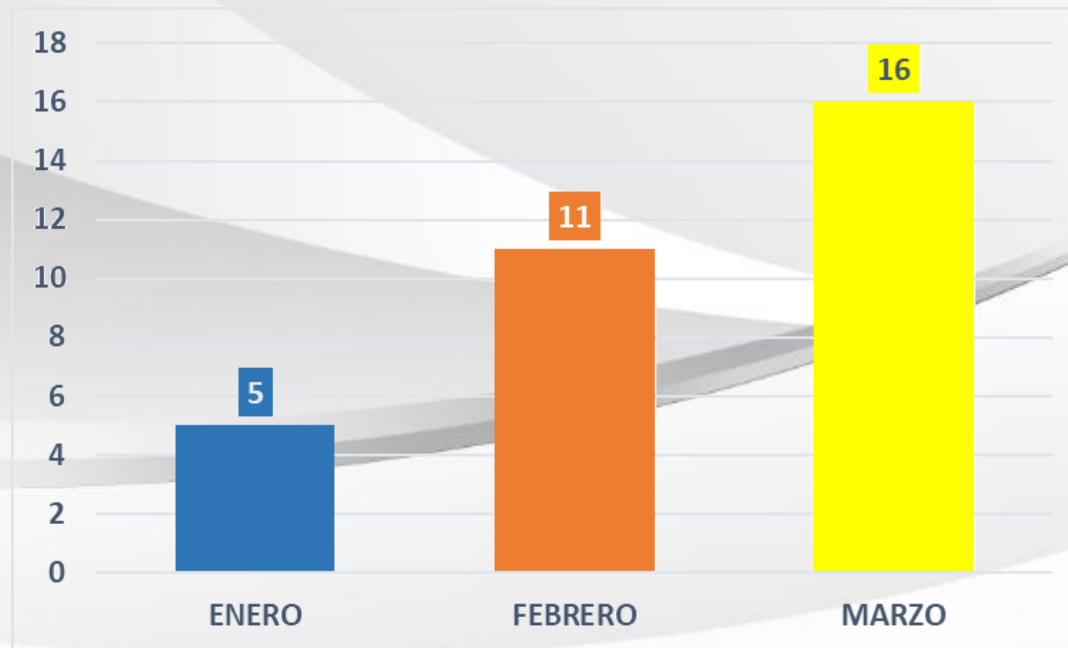


DELITO	DE 12 A 17 AÑOS			TOTAL GENERAL
	ENERO	FEBRERO	MARZO	
VIOLENCIA FAMILIAR	1	2	4	7
ABUSO SEXUAL	1	3	4	8
VIOLACIÓN	1	2	0	3
LESIONES DOLOSAS	0	0	1	1
TOTAL	3	7	9	19

NOTA: En el mapa se visualizan los casos más representativos.

## Desglose de Víctimas Menores de Edad por Mes Municipio de Delicias.

Número de  
Víctimas 32





# Chihuahua

GOBIERNO DEL ESTADO



FISCALÍA  
GENERAL DEL ESTADO

# Incidencia Delictiva

## Abuso Sexual



UNIDOS  
con VALOR



# Abuso Sexual

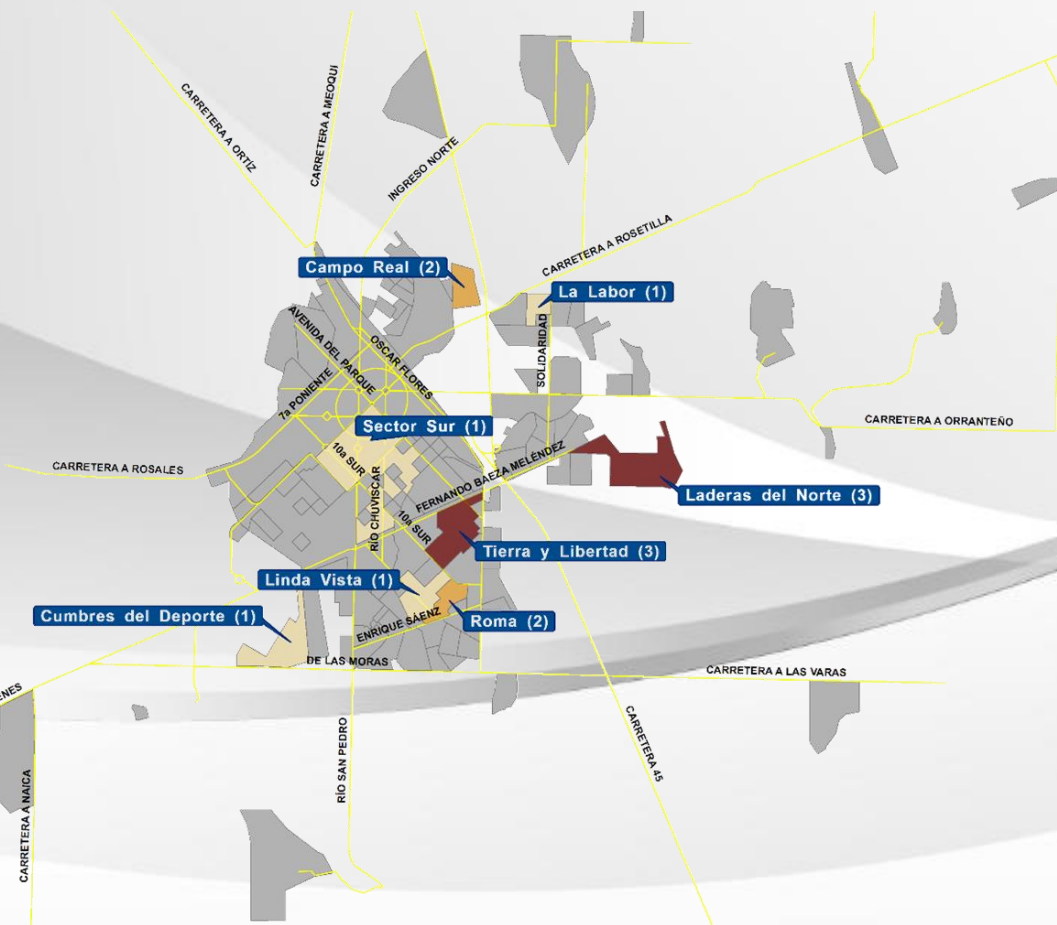
# Víctimas-Abuso Sexual

## (Principales Colonias de Incidencia)

Número de Víctimas: 15

Rango de Edad	Número de Víctimas
De 0 a 11 años	7
De 12 a 17 años	8
<b>Total</b>	<b>15</b>

COLONIA	TOTAL
TIERRA Y LIBERTAD	3
LADERAS DEL NORTE	3
ROMA	2
CAMPO REAL	2
CUMBRES DEL DEPORTE	1
SECTOR SUR	1
LA LABOR	1
LINDA VISTA	1
OTRA	1
<b>TOTAL</b>	<b>15</b>

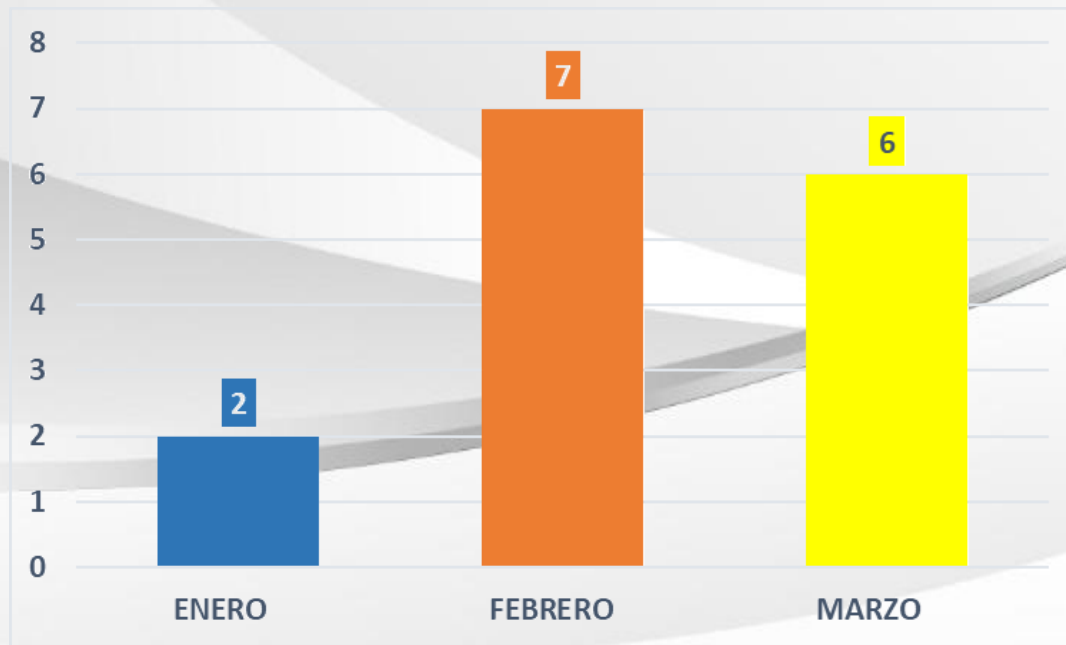


**NOTA:** En el mapa se visualizan los casos más representativos.

# Víctimas Menores-Abuso Sexual

## Comportamiento Mensual

Número de  
Víctimas: 15

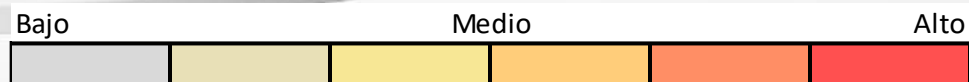


# Víctimas Menores-Abuso Sexual

## Relación por Hora y Día de los Hechos

Número de  
Víctimas: 15

HORA/DIA	LUNES	MARTES	MIÉRCOLES	JUEVES	VIERNES	SÁBADO	DOMINGO
00:00 - 03:59	0	0	0	0	0	0	0
04:00 - 07:59	1	0	0	0	0	0	1
08:00 - 11:59	0	1	0	1	1	0	0
12:00 - 15:59	0	0	1	2	0	2	0
16:00 - 19:59	0	2	0	0	0	0	0
20:00 - 23:59	0	0	1	0	0	0	2
<b>Total Día</b>	<b>1</b>	<b>3</b>	<b>2</b>	<b>3</b>	<b>1</b>	<b>2</b>	<b>3</b>



# Víctimas Menores-Abuso Sexual

## Perfil de las Víctimas

### Rango de Edad

RANGO DE EDAD	TOTAL 15
0-11	7
12-17	8

### Ocupación

OCUPACIÓN	TOTAL 15
ESTUDIANTE	7
NO ESPECIFICADO	8

### Lugar de Hechos

LUGAR DE HECHOS	TOTAL 15
CASA HABITACIÓN	15

### Sexo

SEXO	TOTAL 15
FEMENINO	13
MASCULINO	2

# Imputados por el Delito de Abuso Sexual

## Perfil de los Imputados

### Rango de Edad

RANGO DE EDAD	TOTAL 13
12-17	1
18-29	2
30-34	1
40-44	1
45-49	2
NO ESPECIFICADO	6

### Ocupación

OCUPACIÓN	TOTAL 13
EMPLEADO	3
ESTUDIANTE	1
MILITAR	1
NO ESPECIFICADO	8

### Lugar de Hechos

LUGAR DE HECHOS	TOTAL 13
CASA HABITACIÓN	13

### Sexo

SEXO	TOTAL 13
MASCULINO	10
FEMENINO	2
NO ESPECIFICADO	1

# Víctimas Menores-Abuso Sexual

Resumen de patrones de comportamiento  
con base a la incidencia en los hechos reportados

Día de la Semana

Martes, Jueves, Sábado y Domingo.

Hora del Día

De 12:00 a 23:59 horas.

Rango de Edad

12-17 Años de Edad.

Ocupación

Estudiante.

Colonia de Hechos

Tierra y Libertad y Laderas del  
Norte.



# Chihuahua

GOBIERNO DEL ESTADO



FISCALÍA  
GENERAL DEL ESTADO

# Incidencia Delictiva

## Violación



UNIDOS  
con VALOR



# Víctimas-Violación

## (Principales Colonias de Incidencia)

Número de Víctimas: 6

Rango de Edad	Número de Víctimas
De 0 a 11 años	3
De 12 a 17 años	3
<b>Total</b>	<b>6</b>

COLONIA	TOTAL
MIGUEL HIDALGO	1
ROMA	1
LAS PALMAS	1
CAMPESINA	1
LINDA VISTA	1
OTRA	1
<b>TOTAL</b>	<b>6</b>

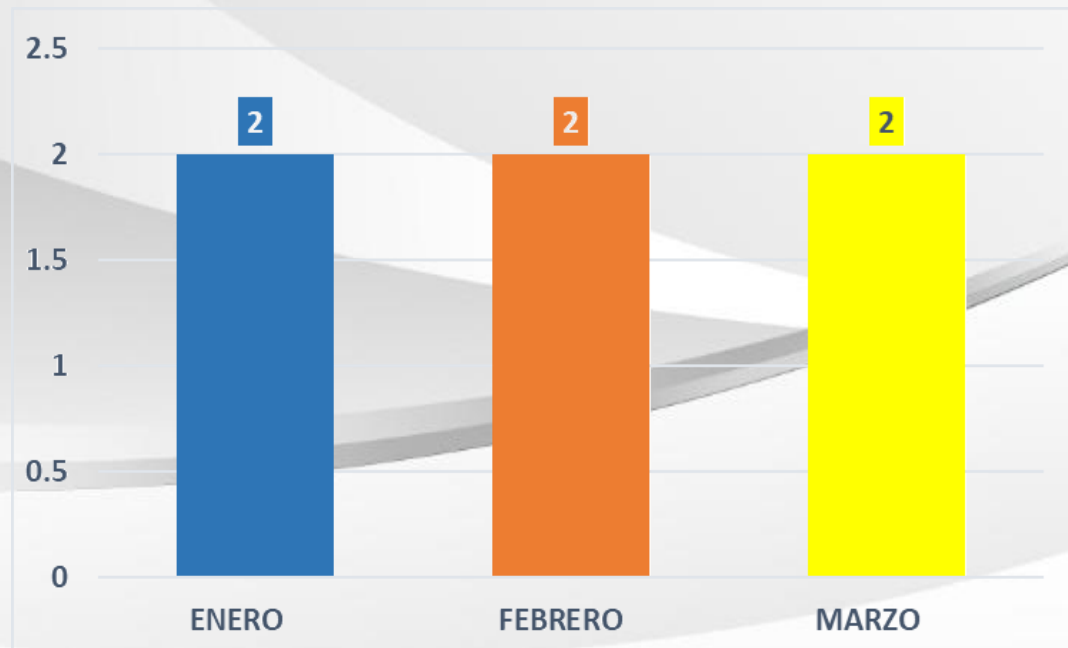


**NOTA:** En el mapa se visualizan los casos más representativos.

# Víctimas Menores-Violación

## Comportamiento Mensual

Número de  
Víctimas: 6

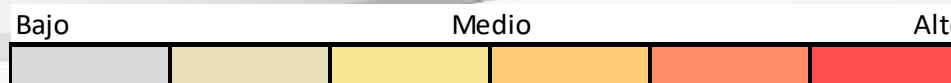


# Víctimas Menores-Violación

## Relación por Hora y Día de los Hechos

Número de Víctimas: 6

HORA/DIA	LUNES	MARTES	MIÉRCOLES	JUEVES	VIERNES	SÁBADO	DOMINGO
00:00 - 03:59	0	0	0	0	0	0	0
04:00 - 07:59	0	0	0	0	0	0	0
08:00 - 11:59	0	1	0	0	0	0	0
12:00 - 15:59	0	1	1	1	0	0	1
16:00 - 19:59	0	0	0	0	0	0	0
20:00 - 23:59	1	0	0	0	0	0	0
<b>Total Día</b>	<b>1</b>	<b>2</b>	<b>1</b>	<b>1</b>	<b>0</b>	<b>0</b>	<b>1</b>



# Víctimas Menores-Violación

## Perfil de las Víctimas

### Rango de Edad

RANGO DE EDAD	TOTAL 6
0-11	3
12-17	3

### Ocupación

OCUPACIÓN	TOTAL 6
ESTUDIANTE	5
NO ESPECIFICADO	1

### Lugar de Hechos

LUGAR DE HECHOS	TOTAL 6
CASA HABITACIÓN	5
DESPOBLADO	1

### Sexo

SEXO	TOTAL 6
FEMENINO	5
MASCULINO	1

# Imputados por el Delito de Violación

## Perfil de los Imputados

### Rango de Edad

RANGO DE EDAD	TOTAL 6
12-17	1
18-29	3
40-44	1
45-49	1

### Ocupación

OCUPACIÓN	TOTAL 6
EMPLEADO	1
MECÁNICO	1
ESTUDIANTE	1
JORNALERO	1
NO ESPECIFICADO	2

### Lugar de Hechos

LUGAR DE HECHOS	TOTAL 6
CASA HABITACIÓN	5
DESPOBLADO	1

### Sexo

SEXO	TOTAL 6
MASCULINO	6

## Víctimas Menores-Violación

Resumen de patrones de comportamiento  
en base a la incidencia en los hechos reportados

Día de la Semana

Martes.

Hora del Día

De 08:00 a 15:59 horas.

Rango de Edad

0-17 Años de Edad.

Ocupación

Estudiante.

Colonias de Hechos

Miguel Hidalgo, Roma, Las Palmas, Campesina y Linda Vista.



# Chihuahua

GOBIERNO DEL ESTADO



Chihuahua  
GOBIERNO DEL ESTADO

FISCALÍA  
GENERAL DEL ESTADO

# Incidencia Delictiva

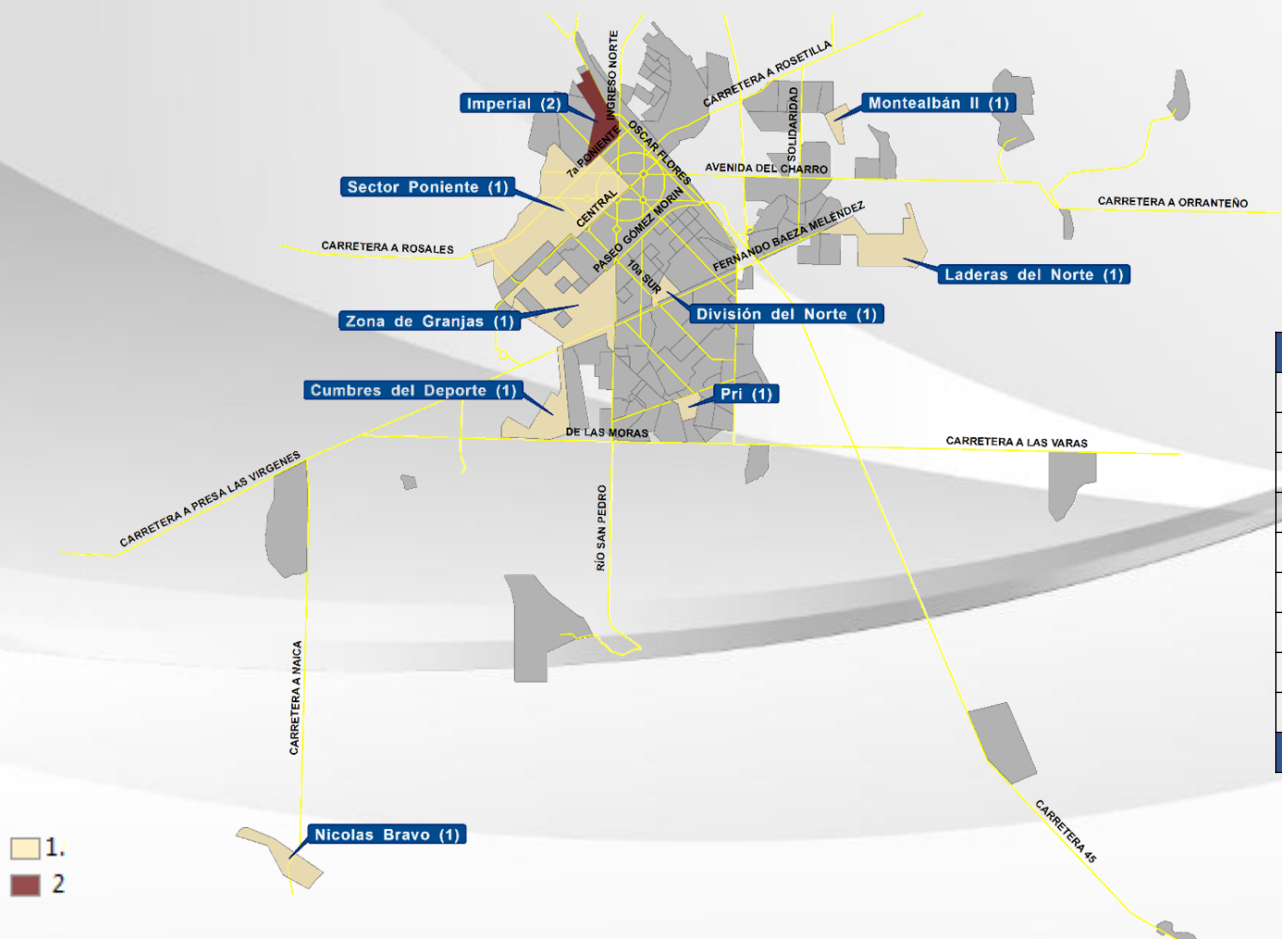
## Violencia Familiar



UNIDOS  
con VALOR

# Víctimas-Violencia Familiar

## (Principales Colonias de Incidencia)



Número de Víctimas: 10

Rango de Edad	Número de Víctimas
De 0 a 11 años	3
De 12 a 17 años	7
<b>Total</b>	<b>10</b>

COLONIA	TOTAL
IMPERIAL	2
CUMBRES DEL DEPORTE	1
DIVISIÓN DEL NORTE	1
NCOLÁS BRAVO	1
PRI	1
SECTOR PONIENTE	1
ZONA DE GRANJAS	1
LADERAS DEL NORTE	1
MONTEALBÁN II	1
<b>TOTAL</b>	<b>10</b>

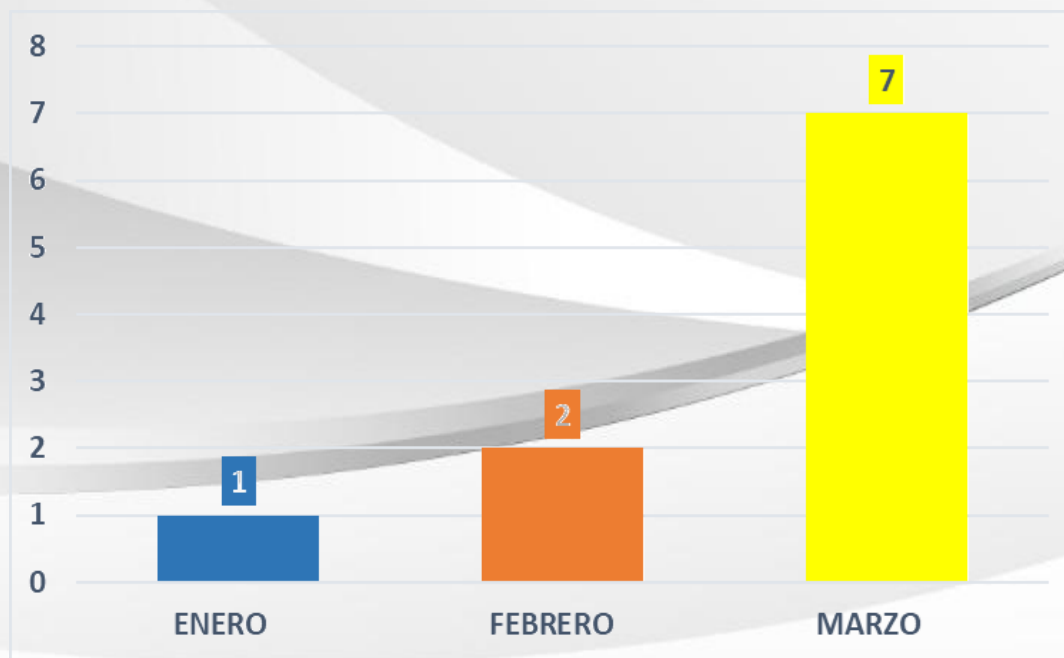
**NOTA:** En el mapa se visualizan los casos más representativos.



# Víctimas Menores-Violencia Familiar

## Comportamiento Mensual

Número de  
Víctimas: 10




# Víctimas Menores-Violencia Familiar

## Relación por Hora y Día de los Hechos

Número de  
Víctimas: 10

HORA/DIA	LUNES	MARTES	MIÉRCOLES	JUEVES	VIERNES	SÁBADO	DOMINGO
00:00 - 03:59	0	0	0	0	0	0	0
04:00 - 07:59	0	0	0	0	0	0	0
08:00 - 11:59	0	0	0	0	0	0	0
12:00 - 15:59	0	0	3	1	1	0	0
16:00 - 19:59	0	1	0	0	0	0	0
20:00 - 23:59	0	2	0	0	0	2	0
<b>Total Día</b>	<b>0</b>	<b>3</b>	<b>3</b>	<b>1</b>	<b>1</b>	<b>2</b>	<b>0</b>



# Víctimas Menores-Violencia Familiar

## Perfil de las Víctimas

### Rango de Edad

RANGO DE EDAD	TOTAL 10
0-11	3
12-17	7

### Ocupación

OCUPACIÓN	TOTAL 10
ESTUDIANTE	5
AMA DE CASA	1
EMPLEADO	1
NO ESPECIFICADO	3

### Lugar de Hechos

LUGAR DE HECHOS	TOTAL 10
CASA HABITACIÓN	10

### Sexo

SEXO	TOTAL 10
FEMENINO	8
MASCULINO	2

# Imputados por el Delito de Violencia Familiar

## Perfil de los Imputados

### Rango de Edad

RANGO DE EDAD	TOTAL 9
30-34	4
35-39	1
40-44	1
45-49	2
NO ESPECIFICADO	1

### Ocupación

OCUPACIÓN	TOTAL 9
EMPLEADO	1
AMA DE CASA	1
OBRERO	1
COMERCIANTE	1
ALBAÑIL	1
NO ESPECIFICADO	4

### Lugar de Hechos

LUGAR DE HECHOS	TOTAL 9
CASA HABITACIÓN	9

### Sexo

SEXO	TOTAL 9
MASCULINO	8
FEMENINO	1

# Víctimas Menores-Violencia Familiar

Resumen de patrones de comportamiento  
en base a la incidencia en los hechos reportados

Día de la Semana	Miércoles.
Hora del Día	De 12:00 a 13:59 horas.
Rango de Edad	12-17 Años de Edad.
Ocupación	Estudiante.
Colonia de Hechos	Imperial.



# Chihuahua

GOBIERNO DEL ESTADO



Chihuahua  
GOBIERNO DEL ESTADO

FISCALÍA  
GENERAL DEL ESTADO

# Incidencia Delictiva

## Lesiones Dolosas



UNIDOS  
con VALOR

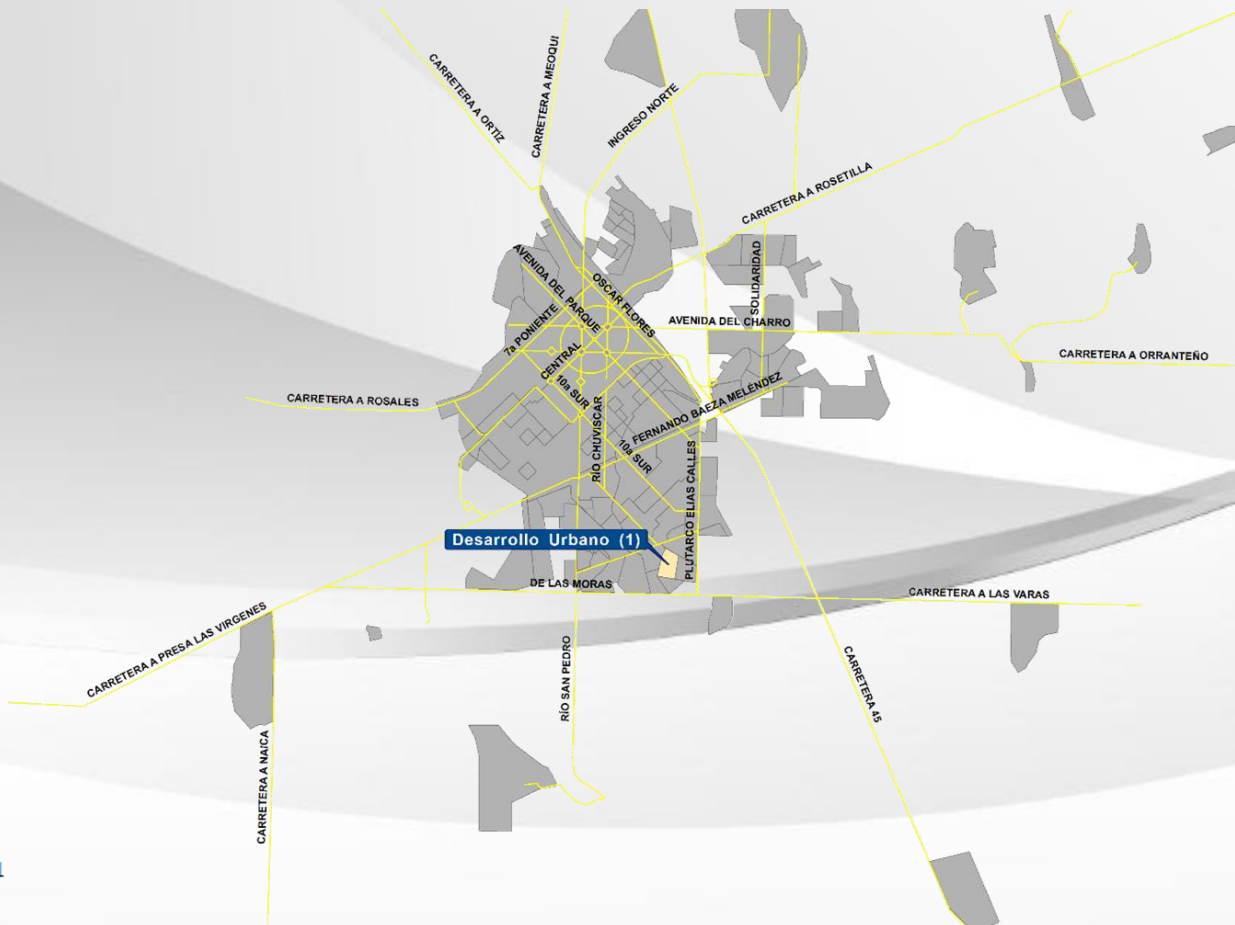
# Víctimas- Lesiones Dolosas

## (Principales Colonias de Incidencia)

Número de Víctimas: 1

Rango de Edad	Número de Víctimas
De 0 a 11 años	0
De 12 a 17 años	1
<b>Total</b>	<b>1</b>

COLONIA	TOTAL
DESARROLLO URBANO	1
<b>TOTAL</b>	<b>1</b>

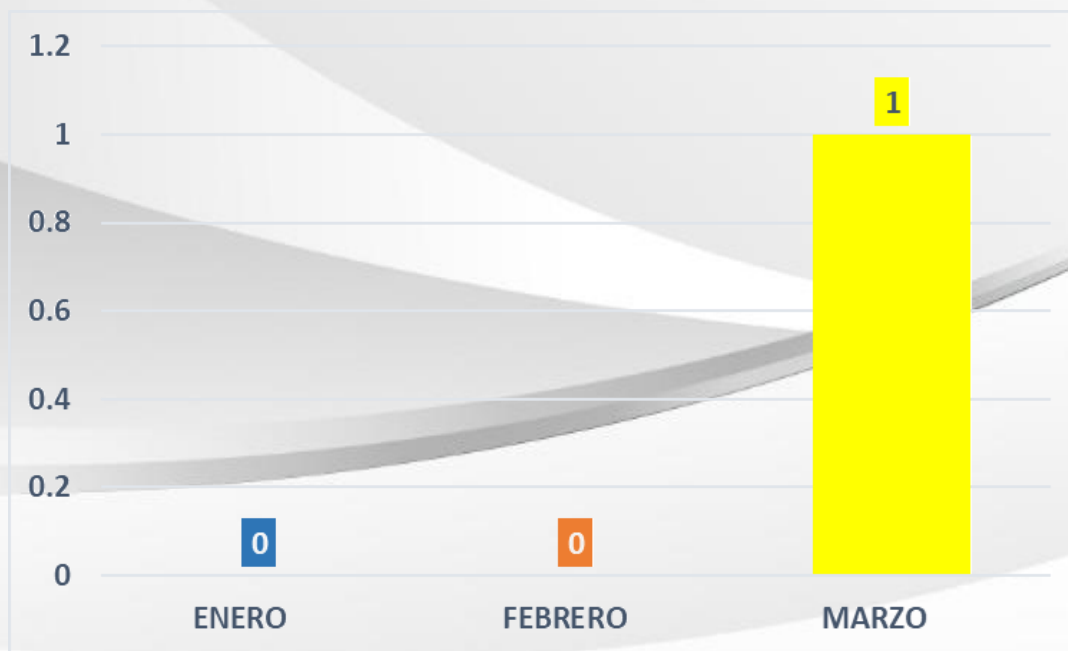


1

**NOTA:** En el mapa se visualizan los casos más representativos.

## Víctimas Menores- Lesiones Dolosas Comportamiento Mensual

Número de  
Víctimas: 1



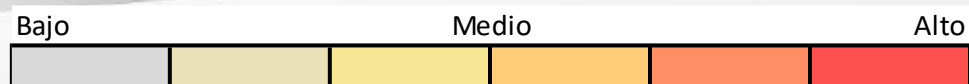


# Víctimas Menores-Lesiones Dolosas

## Relación por Hora y Día de los Hechos

Número de  
Víctimas: 1

HORA/DIA	LUNES	MARTES	MIÉRCOLES	JUEVES	VIERNES	SÁBADO	DOMINGO
00:00 - 03:59	0	0	0	0	0	0	0
04:00 - 07:59	0	0	0	0	0	0	0
08:00 - 11:59	0	0	0	1	0	0	0
12:00 - 15:59	0	0	0	0	0	0	0
16:00 - 19:59	0	0	0	0	0	0	0
20:00 - 23:59	0	0	0	0	0	0	0
<b>Total Día</b>	<b>0</b>	<b>0</b>	<b>0</b>	<b>1</b>	<b>0</b>	<b>0</b>	<b>0</b>



# Víctimas Menores- Lesiones Dolosas

## Perfil de las Víctimas

### Rango de Edad

RANGO DE EDAD	TOTAL 1
12-17	1

### Ocupación

OCUPACIÓN	TOTAL 1
ESTUDIANTE	1

### Lugar de Hechos

LUGAR DE HECHOS	TOTAL 1
VÍA PÚBLICA	1

### Sexo

SEXO	TOTAL 1
FEMENINO	1

# Imputados por el Delito de Lesiones Dolosas

## Perfil de los Imputados

### Rango de Edad

RANGO DE EDAD	TOTAL 1
18-29	1

### Ocupación

OCUPACIÓN	TOTAL 1
EMPLEADO	1

### Lugar de Hechos

LUGAR DE HECHOS	TOTAL 1
VÍA PÚBLICA	1

### Sexo

SEXO	TOTAL 1
FEMENINO	1

# Víctimas Menores- Lesiones Dolosas

Resumen de patrones de comportamiento  
con base a la incidencia en los hechos reportados

Día de la Semana	Jueves.
Hora del Día	De 08:00 a 11:59 horas.
Rango de Edad	12-17 Años de Edad.
Ocupación	Estudiante.
Colonia de Hechos	Desarrollo Urbano