



Incidencia Delictiva

Municipio Delicias

Chihuahua

GOBIERNO DEL ESTADO

Elaborado por la
Dirección de Estadística
Criminal de la Fiscalía
General del Estado.



Análisis de Incidencia Delictiva Víctimas Menores de Edad

Periodo: Octubre -
Diciembre 2020

Chihuahua

GOBIERNO DEL ESTADO

Nota Metodológica

1. **Se consideraron víctimas de 0 a 17 años de edad del Municipio de Delicias contenidas en Carpetas de Investigación Iniciadas en el periodo Octubre – Diciembre 2020.**
2. **Los delitos analizados son: Abuso Sexual, Lesiones Dolosas, Violación y Violencia Familiar.**

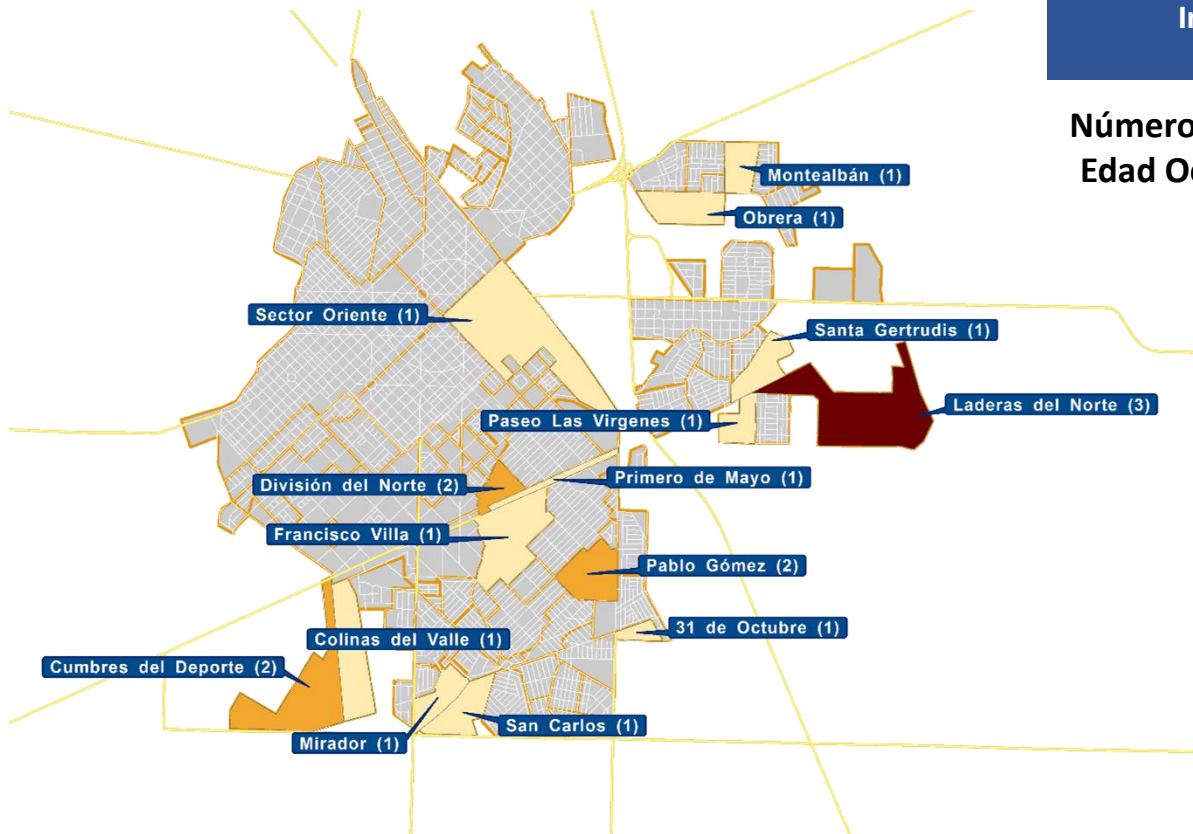
Mapa General de Víctimas Menores de Edad

Principales colonias de incidencia

Con base a: Víctimas en Carpetas de
Investigación Iniciadas en el
Sistema Justicia Net.

Número de Víctimas Menores de
Edad Octubre – Diciembre 2020

26



NOTA: En el mapa se visualizan los casos más representativos.

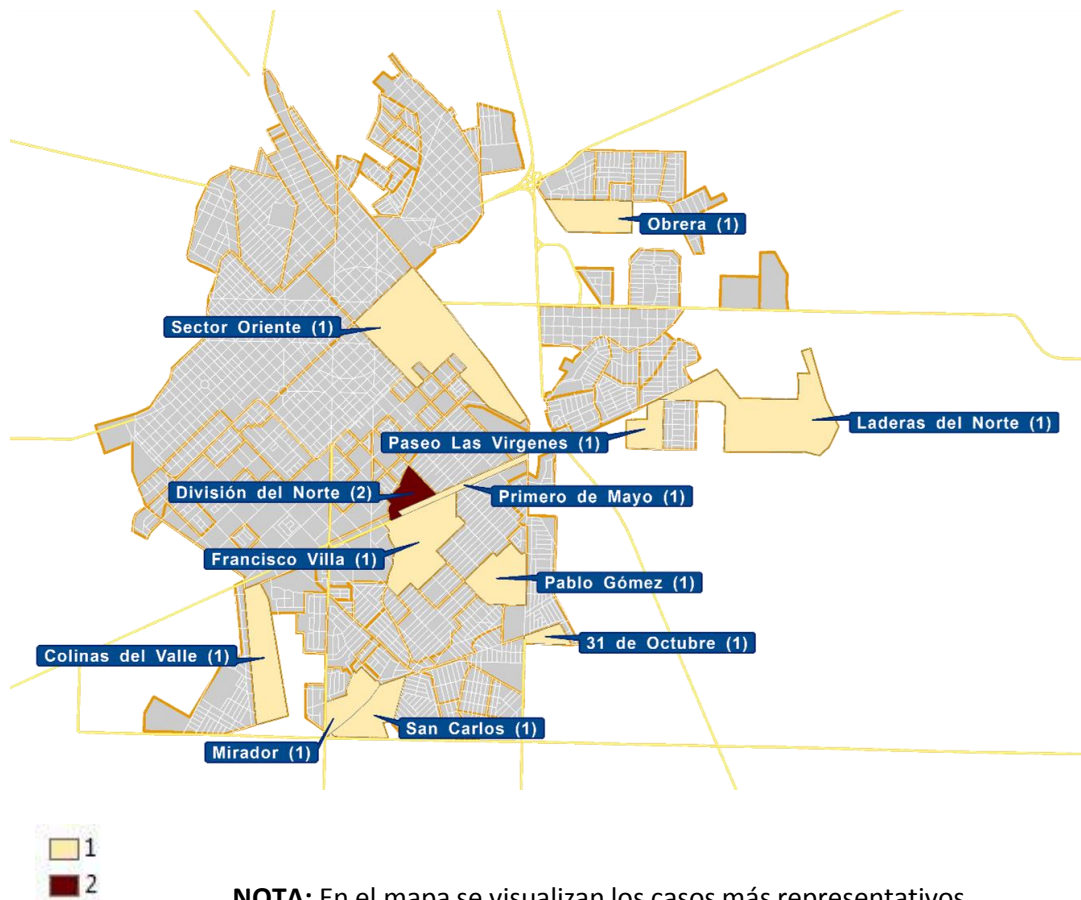
Mapa General de Víctimas Menores de Edad de 0-11 Años

Principales colonias de incidencia

Con base a: Víctimas en Carpetas de Investigación Iniciadas en el Sistema Justicia Net.

Número de Víctimas Menores de Edad Octubre - Diciembre 2020

15



NOTA: En el mapa se visualizan los casos más representativos.

| DELITO/RANGO | 0-11 | | | TOTAL |
|--------------------|----------|-----------|-----------|-----------|
| | OCTUBRE | NOVIEMBRE | DICIEMBRE | |
| ABUSO SEXUAL | 3 | 1 | 3 | 7 |
| VIOLENCIA FAMILIAR | 2 | 2 | 0 | 4 |
| VIOLACIÓN | 1 | 1 | 1 | 3 |
| LESIONES | 1 | 0 | 0 | 1 |
| TOTAL | 7 | 4 | 4 | 15 |

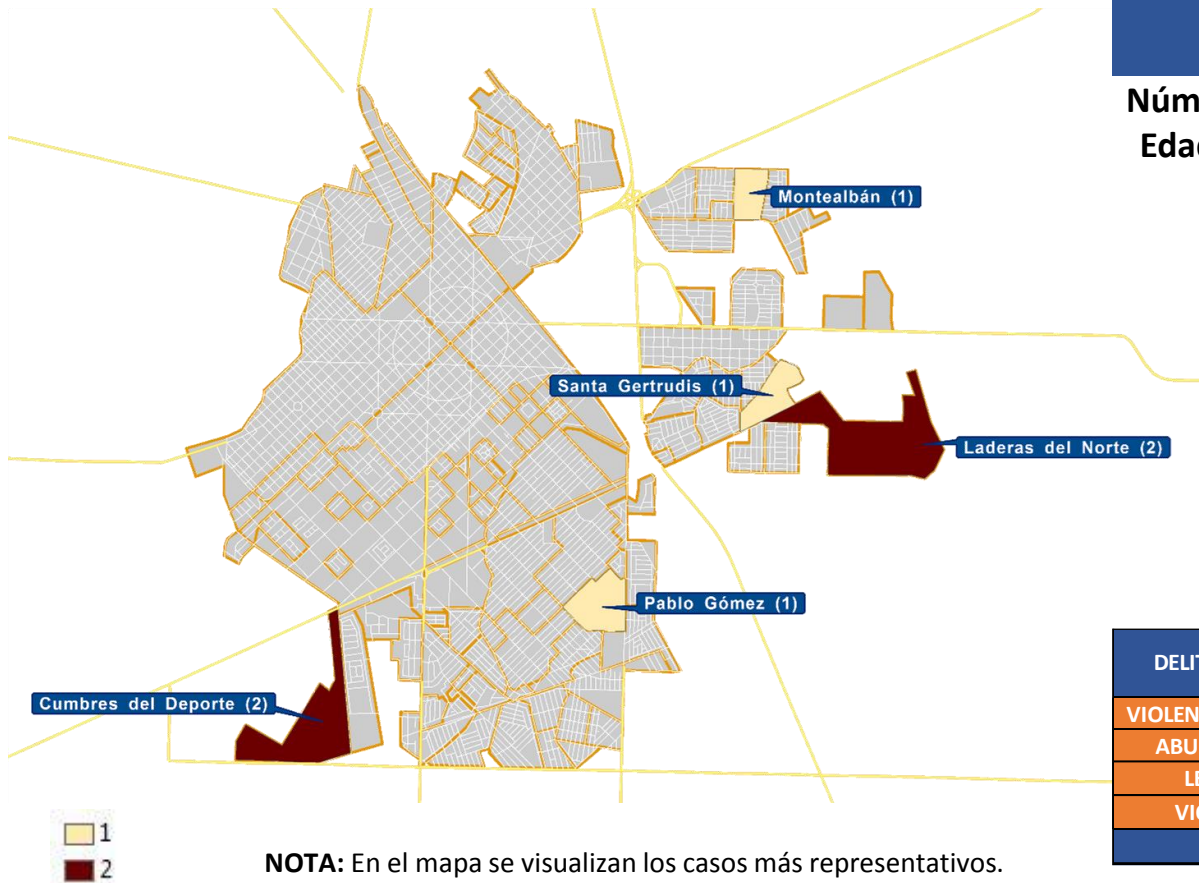
Mapa General de Víctimas Menores de Edad de 12-17 Años

Principales colonias de incidencia

Con base a: Víctimas en Carpetas de Investigación Iniciadas en el Sistema Justicia Net.

Número de Víctimas Menores de Edad Octubre - Diciembre 2020

11



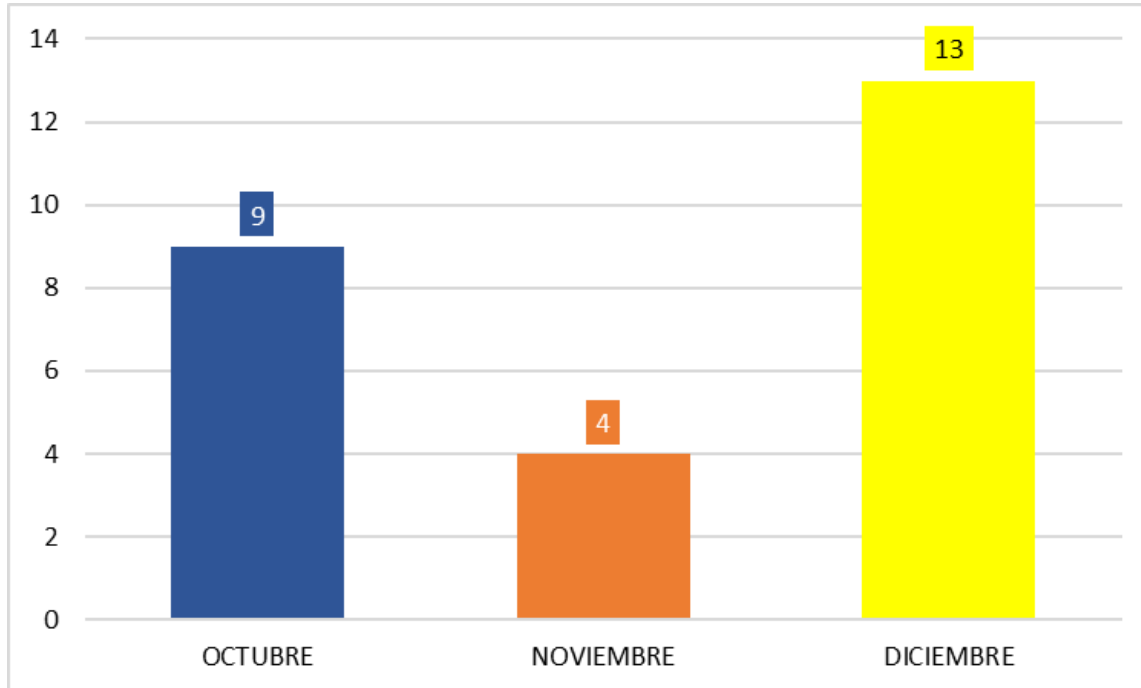
NOTA: En el mapa se visualizan los casos más representativos.

| DELITO/RANGO | 0-12 | | | TOTAL |
|--------------------|----------|-----------|-----------|-----------|
| | OCTUBRE | NOVIEMBRE | DICIEMBRE | |
| VIOLENCIA FAMILIAR | 0 | 0 | 6 | 6 |
| ABUSO SEXUAL | 1 | 0 | 1 | 2 |
| LESIONES | 0 | 0 | 2 | 2 |
| VIOLACIÓN | 1 | 0 | 0 | 1 |
| TOTAL | 2 | 0 | 9 | 11 |

Desglose de Víctimas Menores de Edad por Mes

Municipio de Delicias.

Número de Víctima 26




Desglose de Víctimas Menores de Edad por Colonia y por Delito

(Se consideran las de mayor incidencia)

| COLONIA | VIOLENCIA FAMILIAR | ABUSO SEXUAL | VIOLACIÓN | LESIONES DOLOSAS | TOTAL |
|---------------------|--------------------|--------------|-----------|------------------|-----------|
| LADERAS DEL NORTE | 1 | 2 | 0 | 0 | 3 |
| PABLO GÓMEZ | 0 | 2 | 0 | 0 | 2 |
| DIVISIÓN DEL NORTE | 2 | 0 | 0 | 0 | 2 |
| CUMBRES DEL DEPORTE | 2 | 0 | 0 | 0 | 2 |
| REVOLUCIÓN | 2 | 0 | 0 | 0 | 2 |
| COLINAS DEL VALLE | 0 | 1 | 0 | 0 | 1 |
| NO ESPECIFICADO | 0 | 1 | 0 | 0 | 1 |
| FRANCISCO VILLA | 1 | 0 | 0 | 0 | 1 |
| PRIMERO DE MAYO | 0 | 0 | 1 | 0 | 1 |
| OBRAERA | 0 | 1 | 0 | 0 | 1 |
| CAMPESINA | 0 | 1 | 0 | 0 | 1 |
| PASEO LAS VIRGENES | 0 | 0 | 1 | 0 | 1 |
| SANTA FE | 0 | 0 | 0 | 1 | 1 |
| SECTOR ORIENTE | 0 | 0 | 0 | 1 | 1 |
| SAN CARLOS | 0 | 0 | 1 | 0 | 1 |
| LINDA VISTA | 1 | 0 | 0 | 0 | 1 |
| SANTA GERTRUDIS | 0 | 0 | 0 | 1 | 1 |
| MIRADOR | 0 | 1 | 0 | 0 | 1 |
| 31 DE OCTUBRE | 1 | 0 | 0 | 0 | 1 |
| MONTEALBÁN | 0 | 0 | 1 | 0 | 1 |
| TOTAL | 10 | 9 | 4 | 3 | 26 |

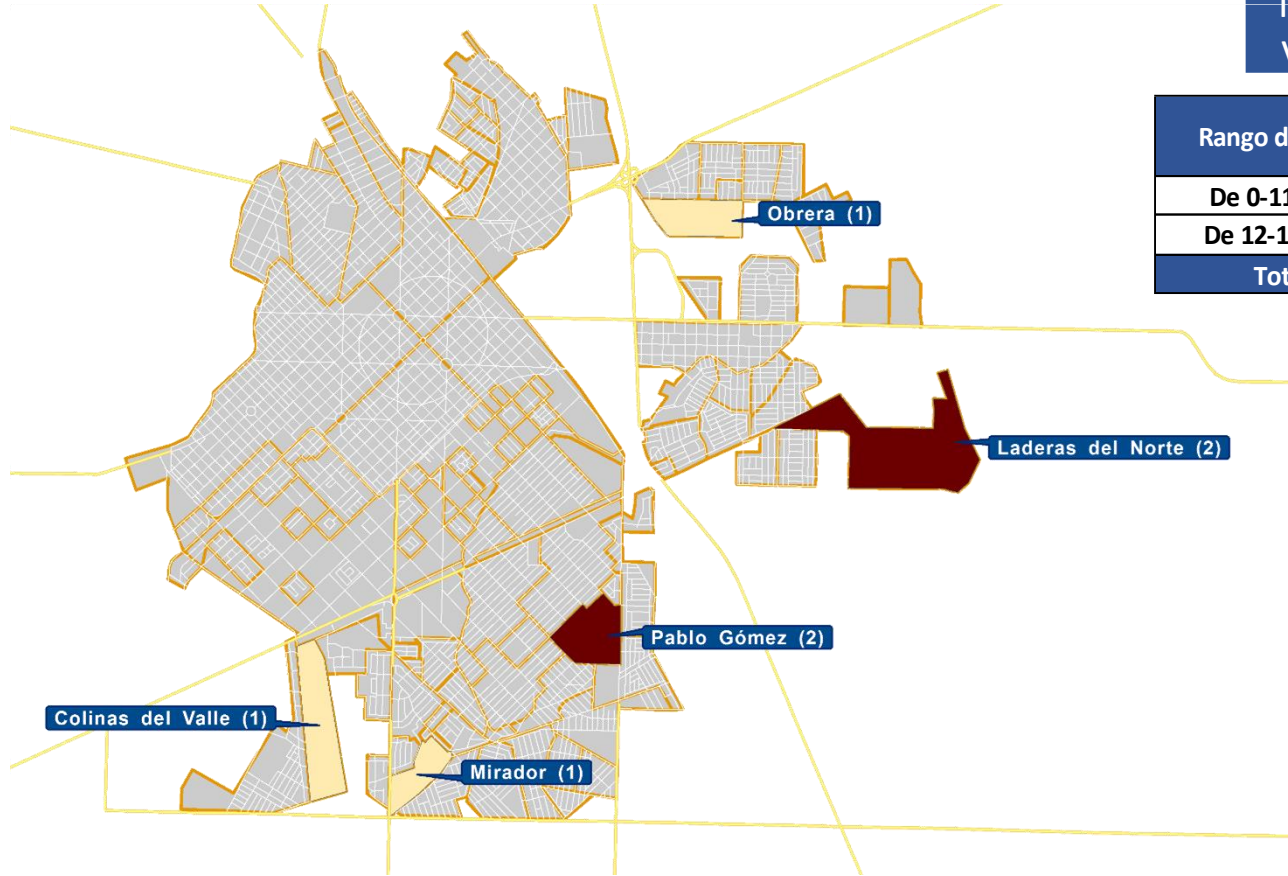
Abuso Sexual



Víctimas-Abuso Sexual (Principales Colonias de Incidencia)

Número de
Víctimas: 9

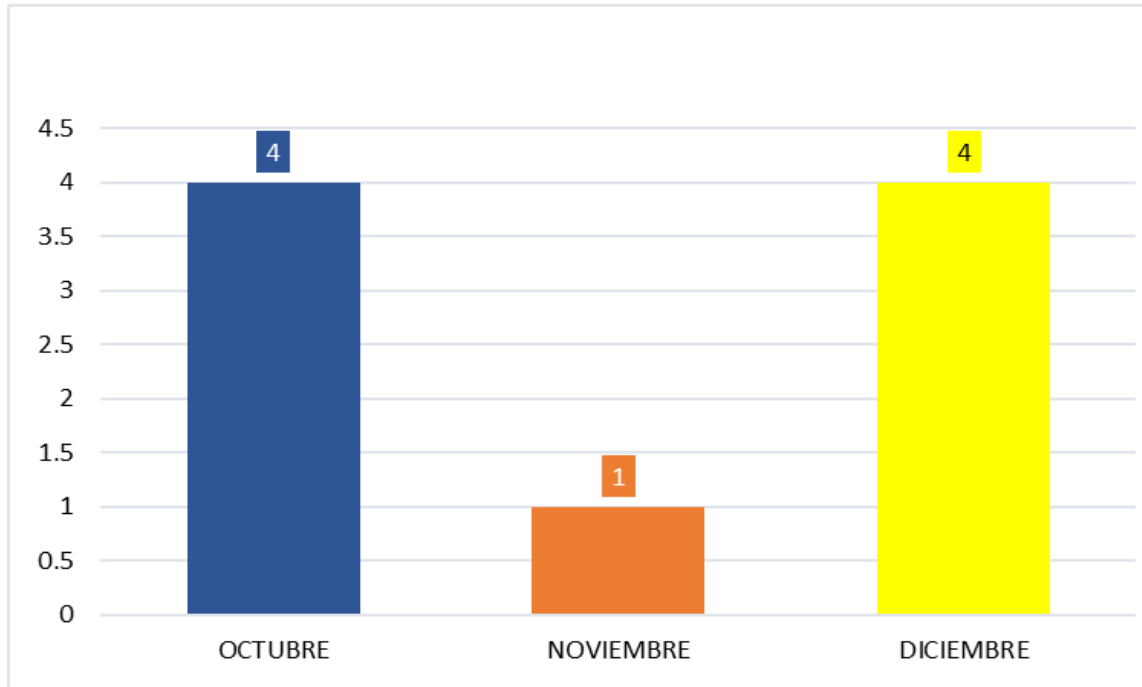
| Rango de Edad | Número de Víctimas |
|---------------|--------------------|
| De 0-11 años | 7 |
| De 12-17 años | 2 |
| Total | 9 |



NOTA: En el mapa se visualizan los casos más representativos.

Víctimas Menores-Abuso Sexual Comportamiento Mensual

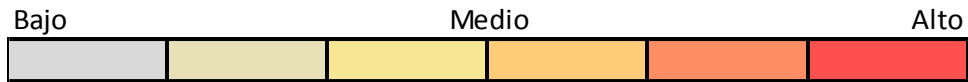
Número de
Víctimas: 9



Víctimas Menores-Abuso Sexual Relación por Hora y Día de los Hechos

Número de
Víctimas: 9

| HORA/DÍA | LUNES | MARTES | MIÉRCOLES | JUEVES | VIERNES | SÁBADO | DOMINGO |
|------------------|----------|----------|-----------|----------|----------|----------|----------|
| 00:00 - 03:59 | 0 | 0 | 0 | 0 | 0 | 0 | 0 |
| 04:00 - 07:59 | 0 | 0 | 1 | 0 | 0 | 0 | 0 |
| 08:00 - 11:59 | 0 | 0 | 0 | 0 | 1 | 1 | 0 |
| 12:00 - 15:59 | 0 | 0 | 0 | 1 | 0 | 0 | 0 |
| 16:00 - 19:59 | 1 | 0 | 1 | 0 | 0 | 0 | 0 |
| 20:00 - 23:59 | 0 | 0 | 0 | 0 | 2 | 1 | 0 |
| Total Día | 1 | 0 | 2 | 1 | 3 | 2 | 0 |



Víctimas Menores-Abuso Sexual

Perfil de las Víctimas

Rango de Edad

| RANGO DE EDAD | TOTAL 9 |
|---------------|---------|
| 0-11 | 7 |
| 12-17 | 2 |

Ocupación

| OCUPACIÓN | TOTAL 9 |
|-----------------|---------|
| ESTUDIANTE | 6 |
| NO ESPECIFICADO | 3 |

Lugar de Hechos

| LUGAR DE HECHOS | TOTAL 9 |
|-----------------|---------|
| CASA HABITACIÓN | 8 |
| NO ESPECÍFICADO | 1 |

Sexo

| SEXO | TOTAL 9 |
|-----------|---------|
| FEMENINO | 6 |
| MASCULINO | 3 |

Imputados por el Delito de Abuso Sexual

Perfil de los Imputados

Rango de Edad

| RANGO DE EDAD | TOTAL 8 |
|-----------------|---------|
| NO ESPECIFICADO | 5 |
| 18-29 | 1 |
| 30-34 | 1 |
| 55-59 | 1 |

Ocupación

| OCUPACIÓN | TOTAL 8 |
|-----------------|---------|
| NO ESPECIFICADO | 5 |
| DESEMPLEADO | 2 |
| ESTUDIANTE | 1 |

Sexo


| SEXO | TOTAL 8 |
|-----------|---------|
| MASCULINO | 8 |

Víctimas Menores-Abuso Sexual

Resumen de patrones de comportamiento con base a la incidencia en los hechos reportados

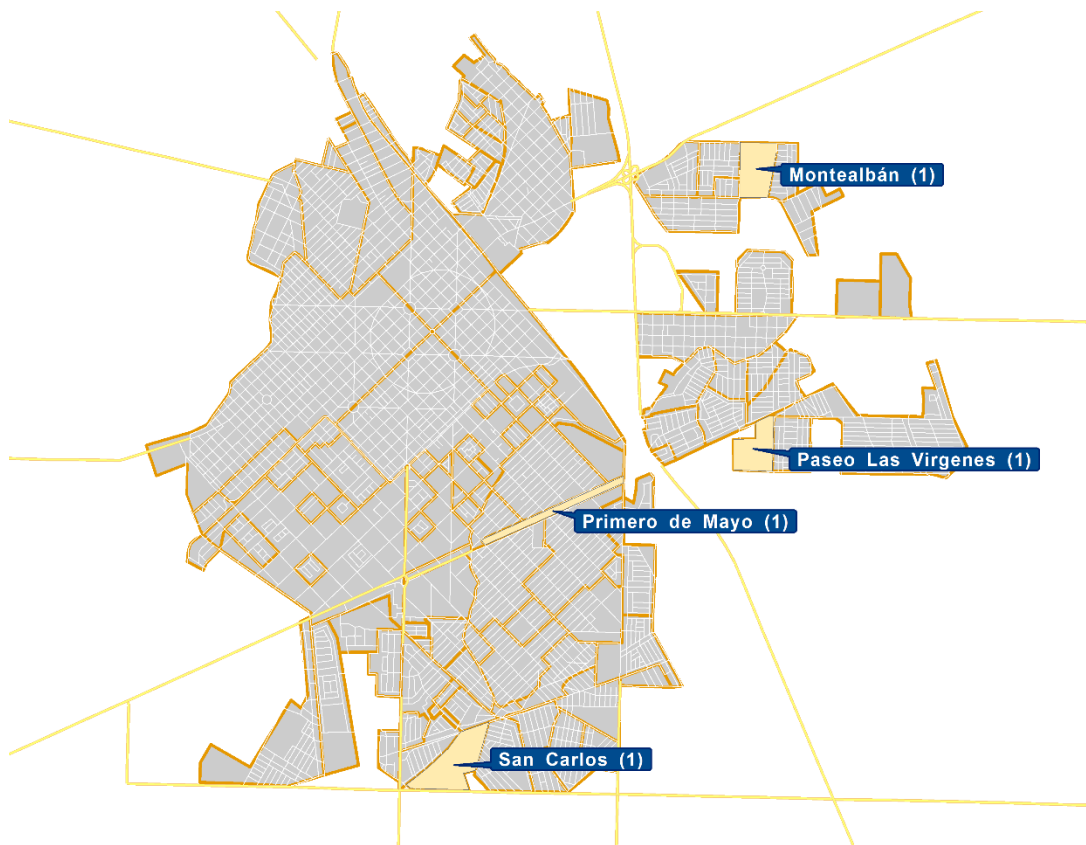
| | |
|-------------------|-------------------------|
| Día de la Semana | Viernes. |
| Hora del Día | De 20:00 a 23:59 horas. |
| Rango de Edad | 0-11 Años de Edad. |
| Ocupación | Estudiante. |
| Colonia de Hechos | Laderas del Norte |

Violación



Víctimas-Violación

(Principales Colonias de Incidencia)



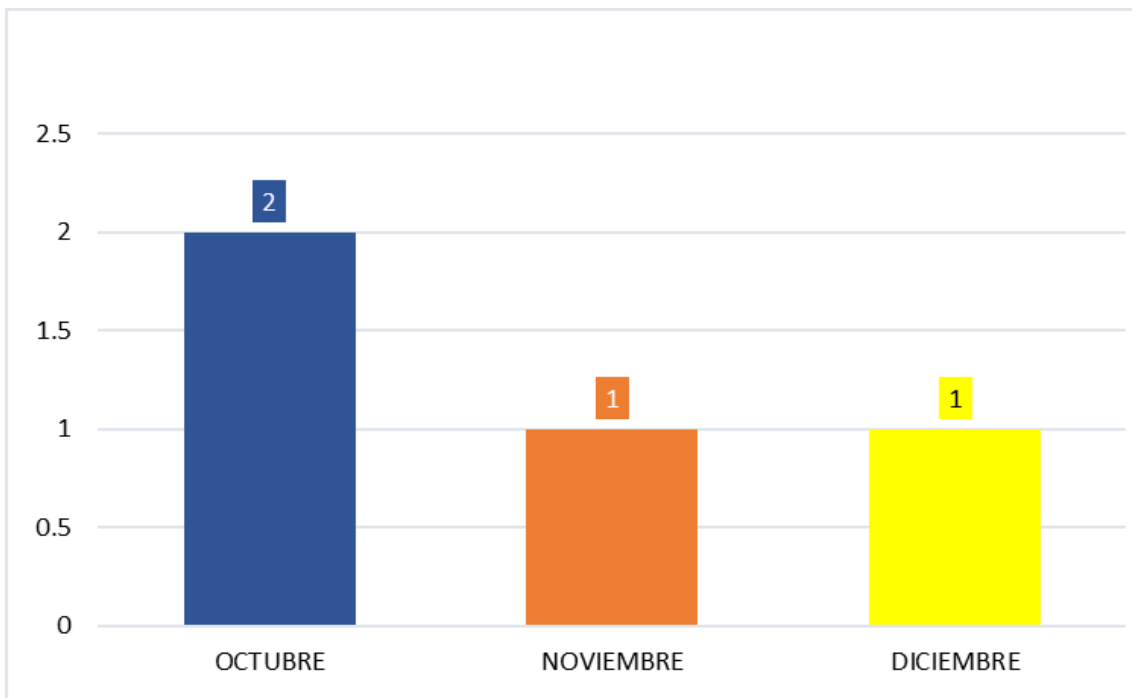
Número de
Víctimas: 4

| Rango de Edad | Número de Víctimas |
|---------------|--------------------|
| De 0-11 años | 3 |
| De 12-17 años | 1 |
| Total | 4 |

1

Víctimas Menores-Violación Comportamiento Mensual

Número de
Víctimas: 4

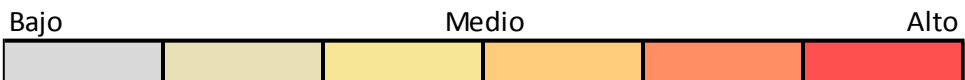


Víctimas Menores-Violación

Relación por Hora y Día de los Hechos

Número de Víctimas: 4

| HORA/DÍA | LUNES | MARTES | MIÉRCOLES | JUEVES | VIERNES | SÁBADO | DOMINGO |
|------------------|----------|----------|-----------|----------|----------|----------|----------|
| 00:00 - 03:59 | 0 | 0 | 0 | 0 | 0 | 0 | 0 |
| 04:00 - 07:59 | 0 | 0 | 0 | 0 | 0 | 0 | 0 |
| 08:00 - 11:59 | 0 | 0 | 0 | 0 | 0 | 0 | 0 |
| 12:00 - 15:59 | 0 | 1 | 0 | 0 | 0 | 0 | 0 |
| 16:00 - 19:59 | 0 | 0 | 0 | 2 | 1 | 0 | 0 |
| 20:00 - 23:59 | 0 | 0 | 0 | 0 | 0 | 0 | 0 |
| Total Día | 0 | 1 | 0 | 2 | 1 | 0 | 0 |



Víctimas Menores-Violación

Perfil de las Víctimas

Rango de Edad

| RANGO DE EDAD | TOTAL 4 |
|---------------|---------|
| 0-11 | 3 |
| 12-17 | 1 |

Ocupación

| OCUPACIÓN | TOTAL 4 |
|-----------------|---------|
| ESTUDIANTE | 2 |
| NO ESPECIFICADO | 2 |

Lugar de Hechos

| LUGAR DE HECHOS | TOTAL 4 |
|-----------------|---------|
| CASA HABITACIÓN | 4 |

Sexo

| SEXO | TOTAL 4 |
|----------|---------|
| FEMENINO | 4 |

Imputados por el Delito de Violación

Perfil de los Imputados

Rango de Edad

| RANGO DE EDAD | TOTAL 4 |
|-----------------|---------|
| 30-34 | 1 |
| 35-39 | 1 |
| NO ESPECIFICADO | 2 |

Ocupación

| OCUPACIÓN | TOTAL 4 |
|-----------------|---------|
| MINERO | 1 |
| NO ESPECIFICADO | 3 |

Sexo


| SEXO | TOTAL 4 |
|-----------------|---------|
| MASCULINO | 2 |
| NO ESPECIFICADO | 2 |

Víctimas Menores-Violación

Resumen de patrones de comportamiento
en base a la incidencia en los hechos
reportados

| | |
|-------------------|-------------------------|
| Día de la Semana | Jueves. |
| Hora del Día | De 16:00 a 19:59 horas. |
| Rango de Edad | 0-11 Años de Edad. |
| Ocupación | Estudiante. |
| Colonia de Hechos | Montealbán y San Carlos |

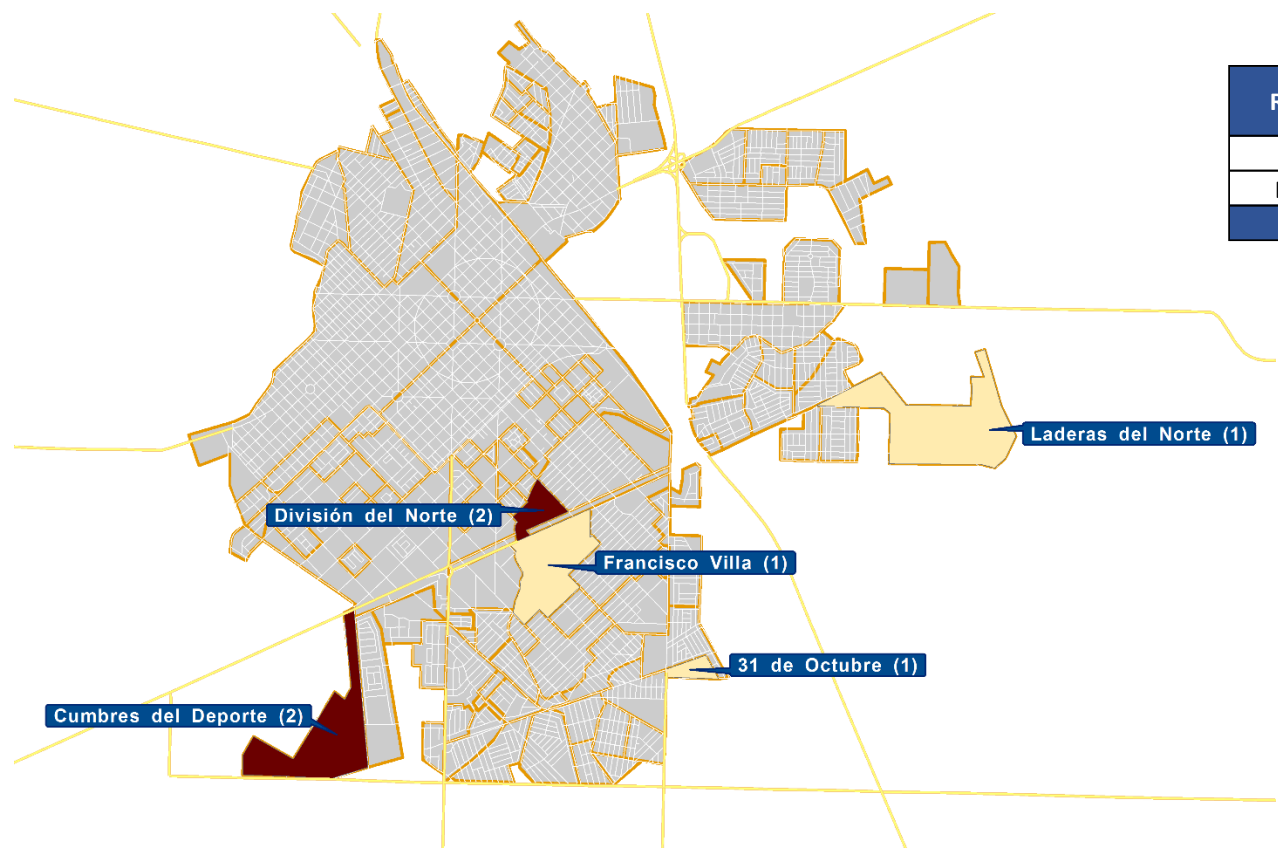
Violencia Familiar



Víctimas-Violencia Familiar (Principales Colonias de Incidencia)

Número de Víctimas: 10

| Rango de Edad | Número de Víctimas |
|---------------|--------------------|
| De 0-11 años | 4 |
| De 12-17 años | 6 |
| Total | 10 |

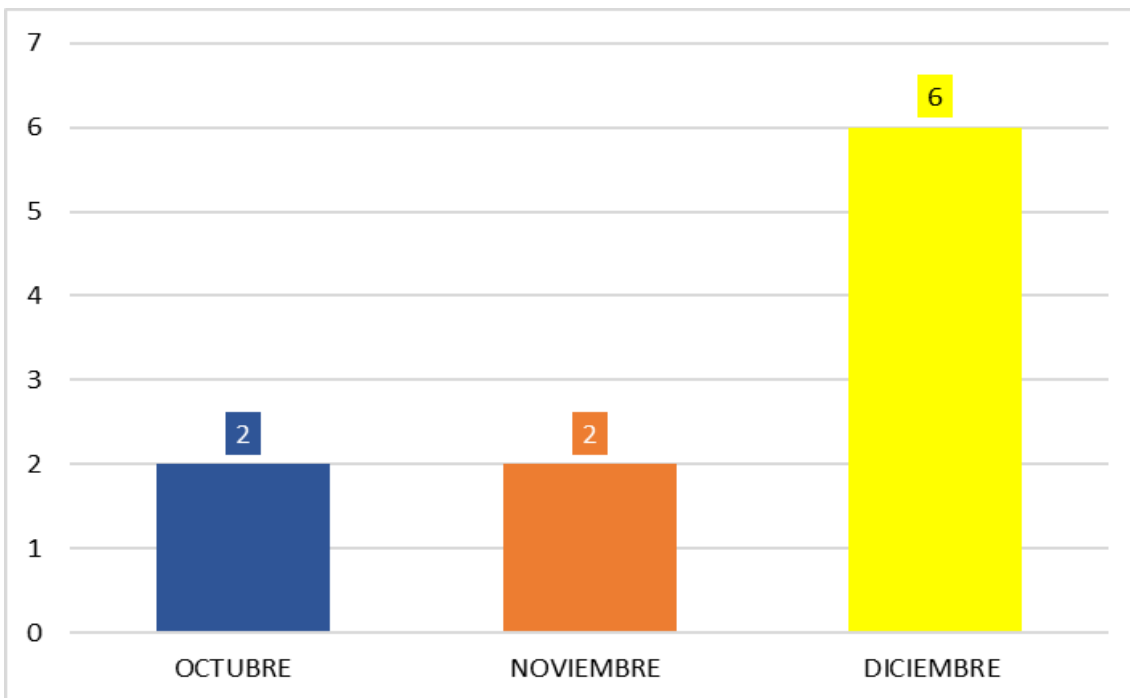


NOTA: En el mapa se visualizan los casos más representativos.

Víctimas Menores-Violencia Familiar

Comportamiento Mensual

Número de Víctimas: 10

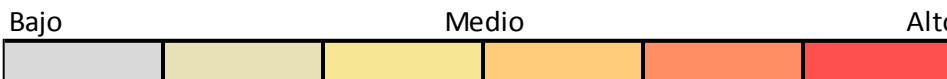


Víctimas Menores-Violencia Familiar

Relación por Hora y Día de los Hechos

Número de Víctimas: 10

| HORA/DÍA | LUNES | MARTES | MIÉRCOLES | JUEVES | VIERNES | SÁBADO | DOMINGO |
|------------------|----------|----------|-----------|----------|----------|----------|----------|
| 00:00 - 03:59 | 0 | 0 | 0 | 0 | 0 | 0 | 0 |
| 04:00 - 07:59 | 0 | 0 | 0 | 0 | 0 | 0 | 0 |
| 08:00 - 11:59 | 1 | 0 | 0 | 0 | 1 | 0 | 0 |
| 12:00 - 15:59 | 0 | 1 | 1 | 2 | 2 | 0 | 0 |
| 16:00 - 19:59 | 0 | 0 | 2 | 0 | 0 | 0 | 0 |
| 20:00 - 23:59 | 0 | 0 | 0 | 0 | 0 | 0 | 0 |
| Total Día | 1 | 1 | 3 | 2 | 3 | 0 | 0 |



Víctimas Menores-Violencia Familiar

Perfil de las Víctimas

Rango de Edad

| RANGO DE EDAD | TOTAL 10 |
|---------------|----------|
| 0-11 | 4 |
| 12-17 | 6 |

Ocupación

| OCUPACIÓN | TOTAL 10 |
|-----------------|----------|
| ESTUDIANTE | 3 |
| AMA DE CASA | 3 |
| EMPLEADO | 1 |
| NO ESPECIFICADO | 3 |

Lugar de Hechos

| LUGAR DE LOS HECHOS | TOTAL 10 |
|---------------------|----------|
| CASA HABITACIÓN | 10 |

Sexo

| SEXO | TOTAL 10 |
|-----------|----------|
| FEMENINO | 8 |
| MASCULINO | 2 |

Imputados por el Delito de Violencia Familiar

Perfil de los Imputados

Rango de Edad

| RANGO DE EDAD | TOTAL 9 |
|-----------------|---------|
| 18-29 | 4 |
| 30-34 | 2 |
| NO ESPECIFICADO | 3 |

Ocupación

| OCUPACIÓN | TOTAL 9 |
|-----------------|---------|
| EMPLEADO | 4 |
| CARPINTERO | 1 |
| NO ESPECIFICADO | 4 |

Sexo


| SEXO | TOTAL 9 |
|-----------|---------|
| MASCULINO | 7 |
| FEMENINO | 2 |

Víctimas Menores-Violencia Familiar

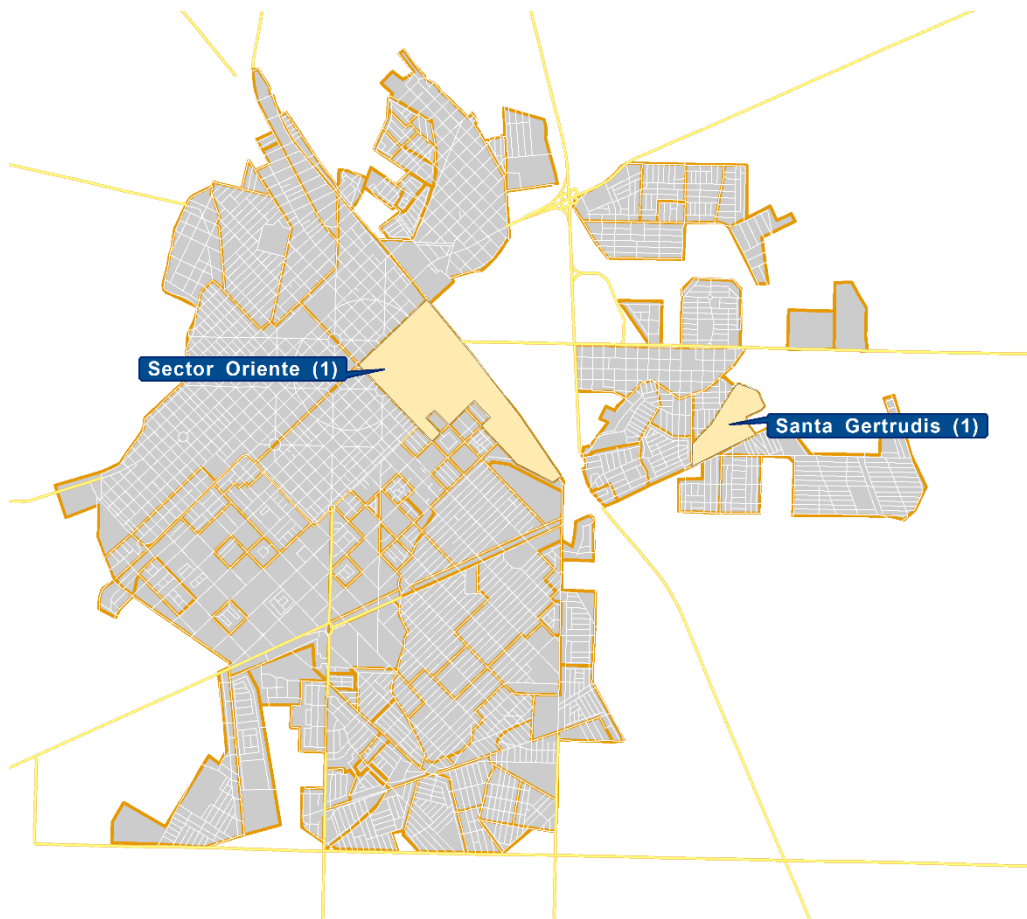
Resumen de patrones de comportamiento
en base a la incidencia en los hechos reportados

| | |
|--------------------|---|
| Día de la Semana | Miércoles y viernes. |
| Hora del Día | De 12:00 a 17:59 horas. |
| Rango de Edad | 12-17 Años de Edad. |
| Ocupación | Estudiante. |
| Colonias de Hechos | División del Norte, Cumbres del Deporte y Revolución. |

Lesiones Dolosas



Víctimas- Lesiones Dolosas (Principales Colonias de Incidencia)



Número de
Víctimas: 3

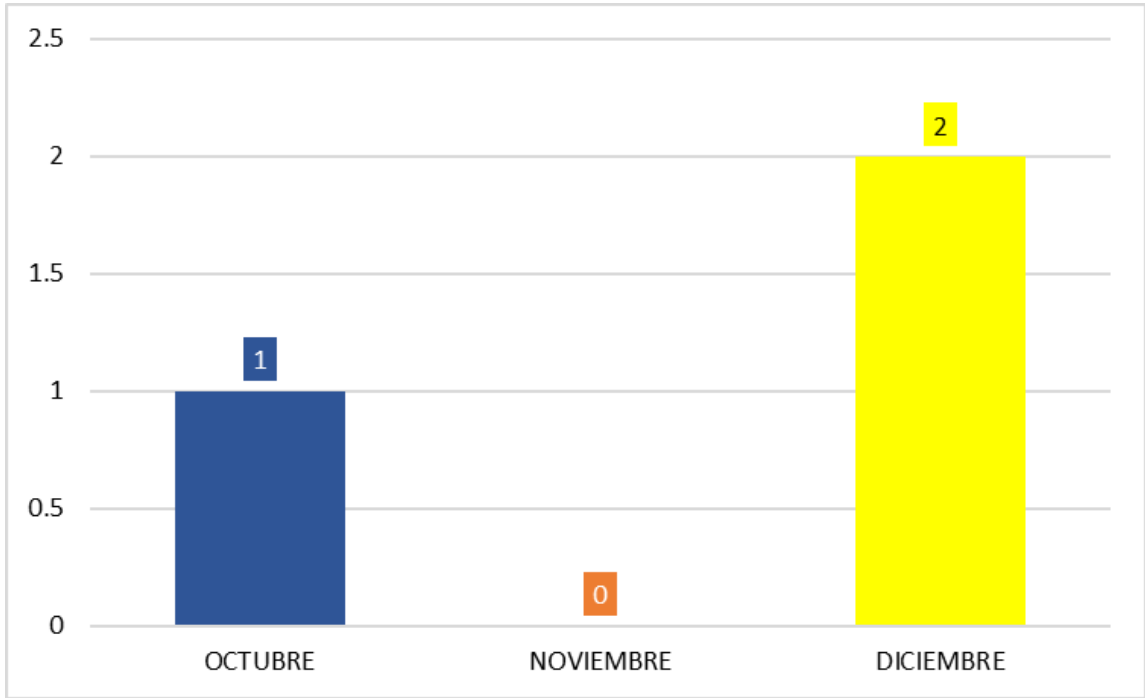
| Rango de Edad | Número de Víctimas |
|---------------|--------------------|
| De 0-11 años | 1 |
| De 12-17 años | 2 |
| Total | 3 |

1

Víctimas Menores- Lesiones Dolosas

Comportamiento Mensual

Número de Víctimas: 3

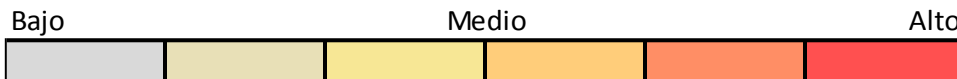


Víctimas Menores-Lesiones Dolosas

Relación por Hora y Día de los Hechos

Número de Víctimas: 3

| HORA/DIA | LUNES | MARTES | MIÉRCOLES | JUEVES | VIERNES | SÁBADO | DOMINGO |
|------------------|----------|----------|-----------|----------|----------|----------|----------|
| 00:00 - 03:59 | 0 | 0 | 0 | 0 | 0 | 0 | 0 |
| 04:00 - 07:59 | 0 | 0 | 0 | 0 | 0 | 0 | 0 |
| 08:00 - 11:59 | 0 | 0 | 1 | 0 | 0 | 0 | 0 |
| 12:00 - 15:59 | 0 | 0 | 1 | 0 | 0 | 0 | 0 |
| 16:00 - 19:59 | 0 | 0 | 0 | 0 | 0 | 0 | 0 |
| 20:00 - 23:59 | 0 | 0 | 0 | 0 | 0 | 0 | 1 |
| Total Día | 0 | 0 | 2 | 0 | 0 | 0 | 1 |



Víctimas Menores- Lesiones Dolosas

Perfil de las Víctimas

Rango de Edad

| RANGO DE EDAD | TOTAL 3 |
|---------------|---------|
| 0-11 | 1 |
| 12-17 | 2 |

Ocupación

| OCUPACIÓN | TOTAL 3 |
|-----------------|---------|
| ESTUDIANTE | 1 |
| ALBAÑIL | 1 |
| NO ESPECIFICADO | 1 |

Lugar de Hechos

| LUGAR DE HECHOS | TOTAL 3 |
|-----------------|---------|
| VIA PÚBLICA | 2 |
| CASA HABITACIÓN | 1 |

Sexo

| SEXO | TOTAL 3 |
|----------|---------|
| FEMENINO | 2 |
| MACULINO | 1 |

Imputados por el Delito de Lesiones Dolosas

Perfil de los Imputados

Rango de Edad

| RANGO DE EDAD | TOTAL 7 |
|-----------------|---------|
| 12-17 | 1 |
| 35-39 | 3 |
| 30-34 | 2 |
| NO ESPECIFICADO | 1 |

Ocupación

| OCUPACIÓN | TOTAL 7 |
|-----------------|---------|
| EMPLEADO | 5 |
| ESTUDIANTE | 1 |
| NO ESPECIFICADO | 1 |

Sexo

| SEXO | TOTAL 7 |
|-----------|---------|
| MASCULINO | 6 |
| FEMENINO | 1 |

Víctimas Menores- Lesiones Dolosas

Resumen de patrones de comportamiento
con base a la incidencia en los hechos
reportados

| | |
|-------------------|--|
| Día de la Semana | Miércoles |
| Hora del Día | De 08:00 a 15:59 horas. |
| Rango de Edad | 12-17 Años de Edad. |
| Ocupación | Estudiante. |
| Colonia de Hechos | Santa Fe, Sector Oriente y Santa Gertrudis |