



Incidencia Delictiva

Municipio de Chihuahua

Chihuahua

GOBIERNO DEL ESTADO



Chihuahua

GOBIERNO DEL ESTADO

Análisis de Incidencia Delictiva de Víctimas Menores de Edad

Periodo: Octubre –
Diciembre 2020

Notas Metodológicas

- 1. Se consideraron víctimas de 0 a 17 años de edad del Municipio de Chihuahua contenidas en Carpetas de Investigación Iniciadas en el periodo Octubre - Diciembre 2020.**
- 2. Los delitos analizados son: Abuso Sexual, Violación, Violencia Familiar y Lesiones Dolosas.**

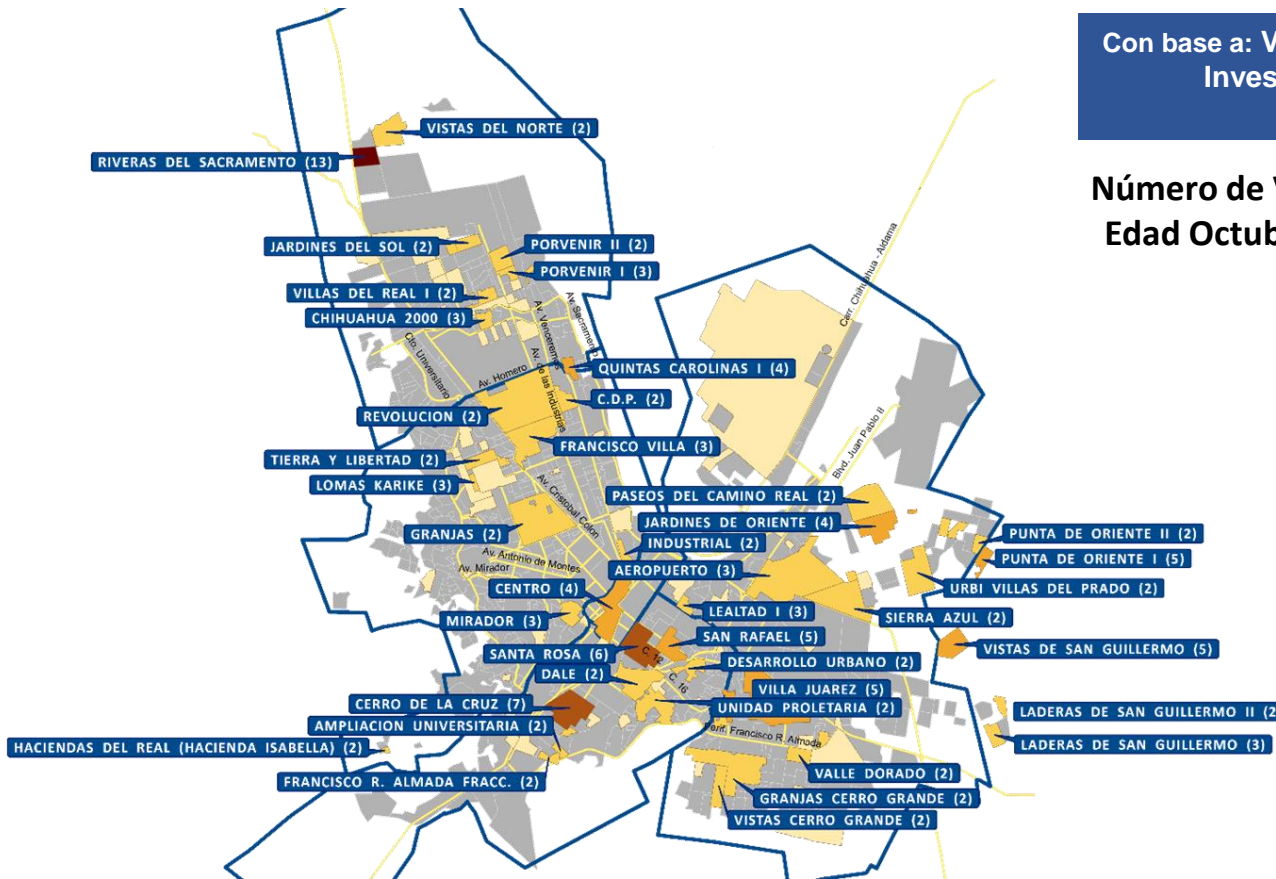
Mapa General de Víctimas Menores de Edad

Principales colonias de incidencia

Con base a: Víctimas en Carpetas de Investigación Iniciadas en el Sistema Justicia Net.

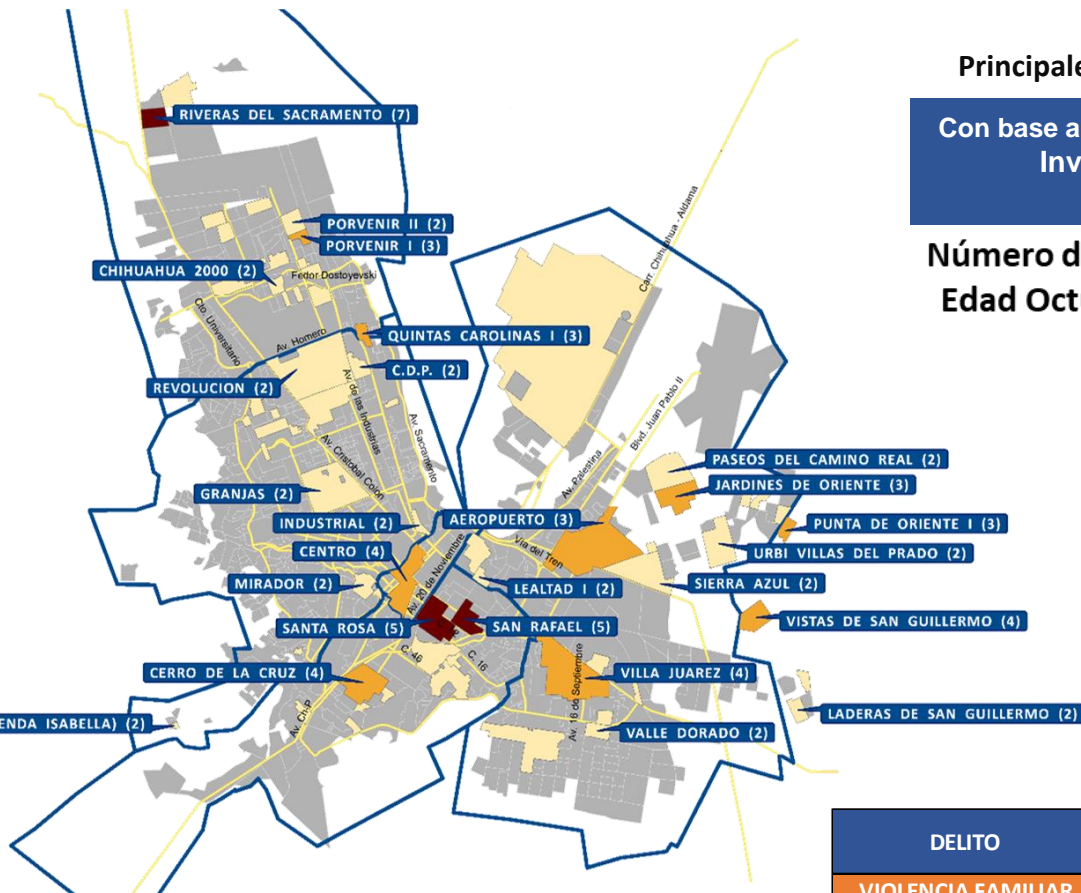
Número de Víctimas Menores de Edad Octubre - Diciembre 2020

227



NOTA: En el mapa se visualizan los casos más representativos.

Mapa General de Víctimas Menores de Edad de 0-11 Años



1 - 2
3 - 4
5 - 7

NOTA: En el mapa se visualizan los casos más representativos.

Principales colonias de incidencia

Con base a: Víctimas en Carpetas de Investigación Iniciadas en el Sistema Justicia Net.

Número de Víctimas Menores de Edad Octubre - Diciembre 2020

132

DELITO	0 A 11			TOTAL
	OCTUBRE	NOVIEMBRE	DECIEMBRE	
VIOLENCIA FAMILIAR	23	15	16	54
ABUSO SEXUAL	25	11	15	51
VIOLACIÓN	7	5	8	20
LESIONES DOLOSAS	3	2	2	7
TOTAL	58	33	41	132

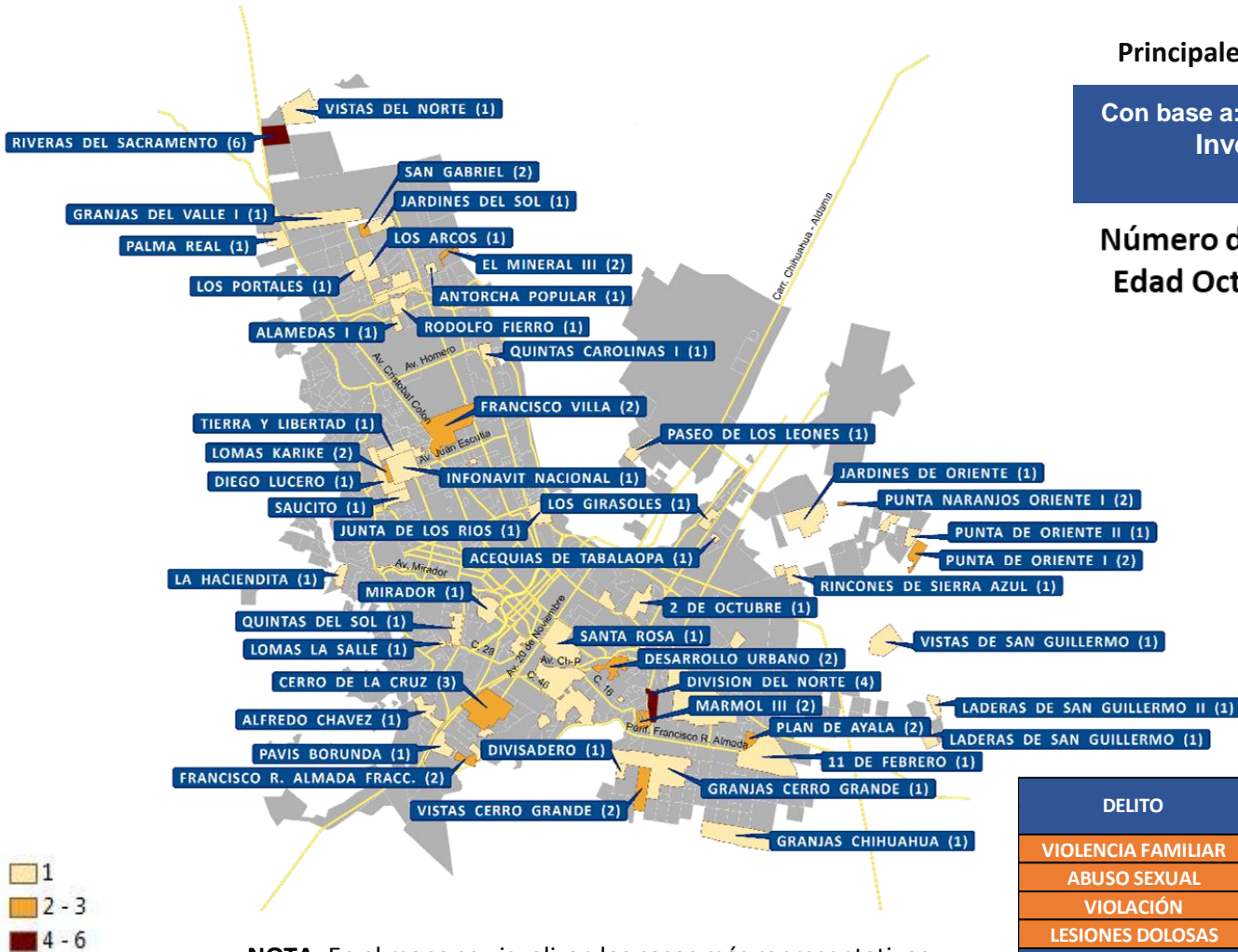
Mapa General de Víctimas Menores de Edad de 12-17 Años

Principales colonias de incidencia

Con base a: Víctimas en Carpetas de Investigación Iniciadas en el Sistema Justicia Net.

Número de Víctimas Menores de Edad Octubre - Diciembre 2020

95

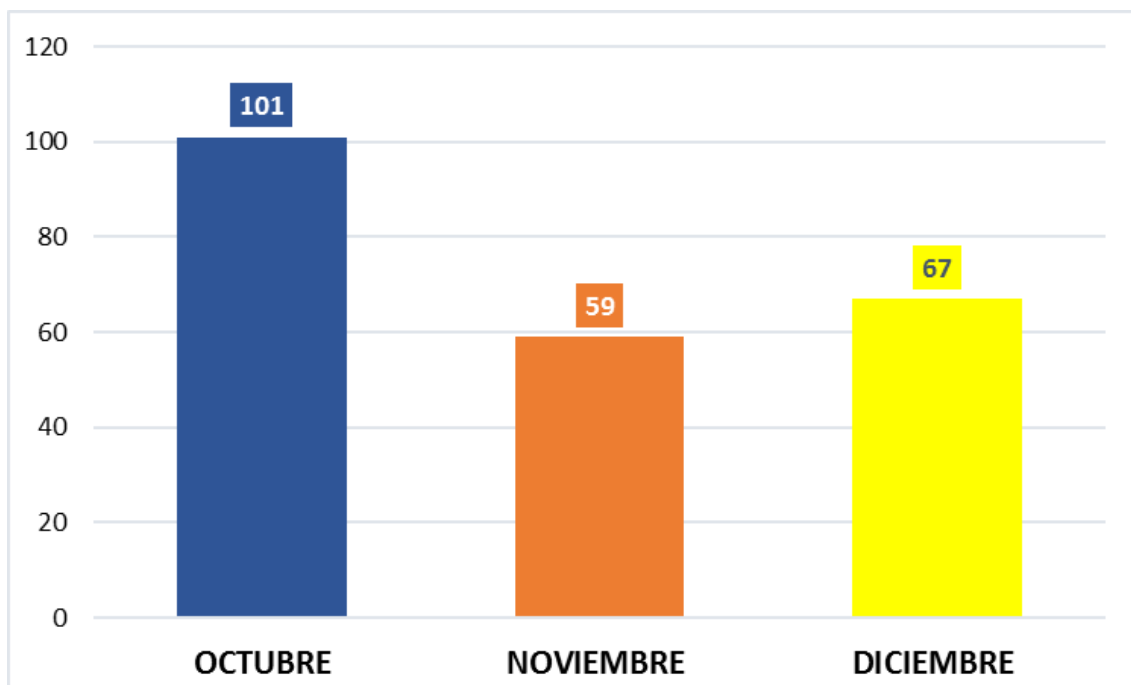


NOTA: En el mapa se visualizan los casos más representativos.

DELITO	12 A 17			TOTAL
	OCTUBRE	NOVIEMBRE	DECIEMBRE	
VIOLENCIA FAMILIAR	20	6	12	38
ABUSO SEXUAL	16	4	4	24
VIOLACIÓN	4	7	7	18
LESIONES DOLOSAS	3	9	3	15
TOTAL	43	26	26	95

Desglose de Víctimas Menores de Edad por Mes Municipio de Chihuahua.

Número de
Víctimas 227




Desglose de Víctimas Menores de Edad por Colonia y por Delito

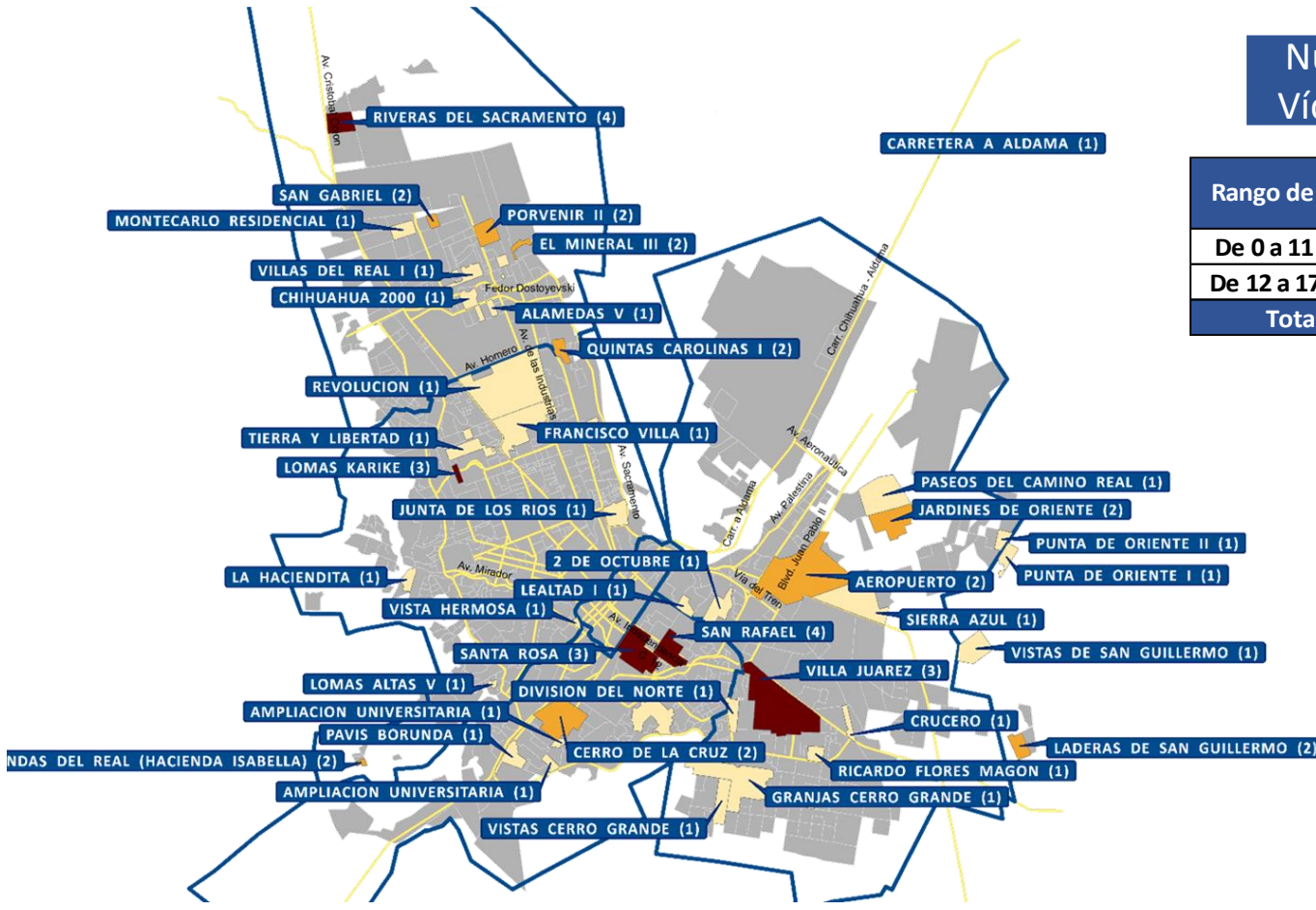
(Se consideran las de mayor incidencia)

COLONIA	ABUSO SEXUAL	LESIONES DOLOSAS	VIOLACIÓN	VIOLENCIA FAMILIAR	TOTAL
RIVERAS DEL SACRAMENTO	4	2	1	6	13
CERRO DE LA CRUZ	2	0	1	4	7
SANTA ROSA	3	1	0	2	6
SAN RAFAEL	4	0	1	0	5
PUNTA DE ORIENTE I	1	0	2	2	5
VISTAS DE SAN GUILLERMO	1	0	0	4	5
VILLA JUÁREZ	3	0	1	1	5
JARDINES DE ORIENTE	2	0	2	0	4
QUINTAS CAROLINAS I	2	1	0	1	4
DIVISIÓN DEL NORTE	1	1	0	2	4
PUNTA NARANJOS ORIENTE I	2	0	2	0	4
CENTRO	0	0	2	2	4
LADERAS DE SAN GUILLERMO	2	0	1	0	3
LEALTAD I	1	0	0	2	3
PORVENIR I	0	1	0	2	3
FRANCISCO VILLA	1	0	0	2	3
MIRADOR	0	0	0	3	3
CHIHUAHUA 2000	1	0	0	2	3
LOMAS KARIKE	3	0	0	0	3
AEROPUERTO	2	0	1	0	3
SAN GABRIEL	2	0	0	0	2
DESARROLLO URBANO	0	0	0	2	2
TIERRA Y LIBERTAD	1	0	1	0	2
NO ESPECIFICADO	2	4	1	9	16
OTRAS COLONIAS	35	12	22	46	115
TOTAL	75	22	38	92	227

Abuso Sexual



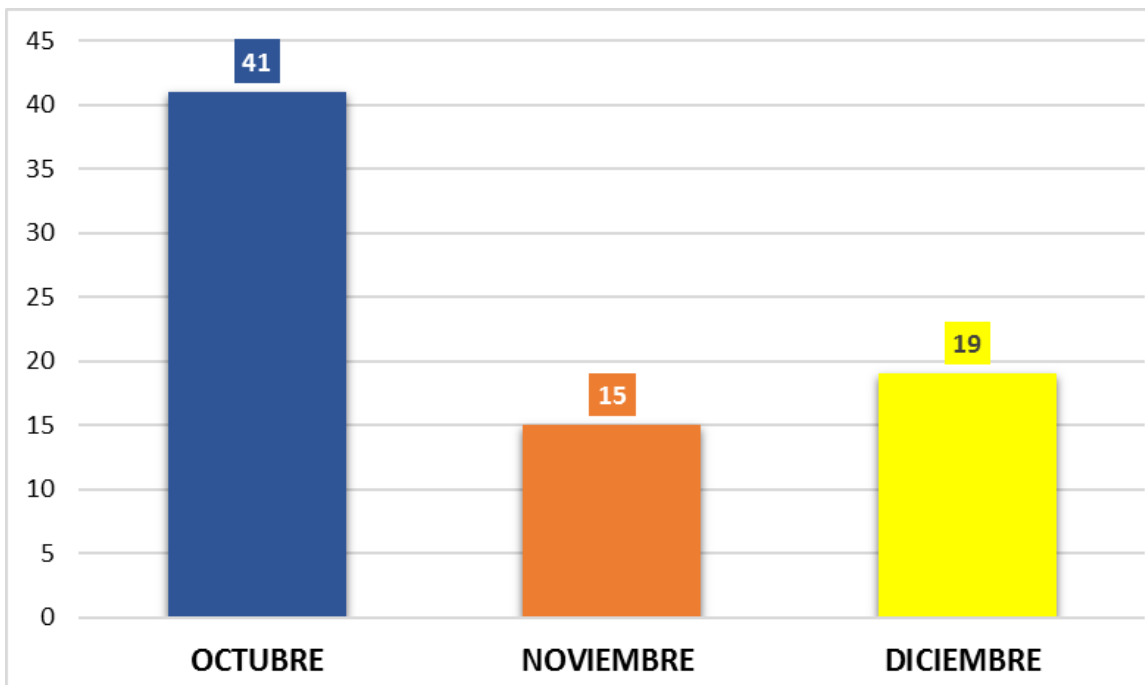
Víctimas-Abuso Sexual (Principales Colonias de Incidencia)



NOTA: En el mapa se visualizan los casos más representativos.

Víctimas Menores-Abuso Sexual Comportamiento Mensual

Número de
Víctimas: 75

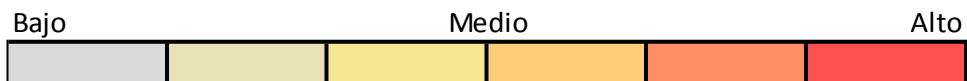


Víctimas Menores-Abuso Sexual

Relación por Hora y Día de los Hechos

Número de
Víctimas: 75

HORA/DIA	LUNES	MARTES	MIÉRCOLES	JUEVES	VIERNES	SÁBADO	DOMINGO
00:00 - 03:59	0	0	0	0	0	0	2
04:00 - 07:59	0	0	0	0	0	0	0
08:00 - 11:59	0	2	2	1	1	1	0
12:00 - 15:59	4	2	3	5	3	4	4
16:00 - 19:59	11	2	2	2	7	3	1
20:00 - 23:59	0	3	2	2	5	0	1
Total Día	15	9	9	10	16	8	8



Víctimas Menores-Abuso Sexual

Perfil de las Víctimas

Rango de Edad

RANGO DE EDAD	TOTAL 75
0-11	51
12-17	24

Sexo

SEXO	TOTAL 75
FEMENINO	66
MASCULINO	9

Ocupación

OCUPACIÓN	TOTAL 75
ESTUDIANTE	50
DESEMPLEADO	2
EMPLEADO	2
AMA DE CASA	1
NO ESPECIFICADO	20

Lugar de Hechos

LUGAR DE HECHOS	TOTAL 75
CASA HABITACIÓN	69
INSTITUCIÓN PÚBLICA	3
LOCAL COMERCIAL	1
PANTEÓN	1
VÍA PÚBLICA	1

Imputados por el Delito de Abuso Sexual

Perfil de los Imputados

Rango de Edad

RANGO DE EDAD	TOTAL 67
12-17	14
18-29	8
30-34	4
35-39	11
40-44	3
45-49	3
50-54	2
55-59	5
60 o más	2
NO ESPECIFICADO	15

Ocupación

OCUPACIÓN	TOTAL 67
EMPLEADO	19
DESEMPLEADO	8
ESTUDIANTE	4
ALBAÑIL	3
MECÁNICO	2
ODONTÓLOGO	1
OTROS	8
NO ESPECIFICADO	22

Sexo


SEXO	TOTAL 67
MASCULINO	58
FEMENINO	6
NO ESPECIFICADO	3

Víctimas Menores-Abuso Sexual

Resumen de patrones de comportamiento
con base a la incidencia en los hechos reportados

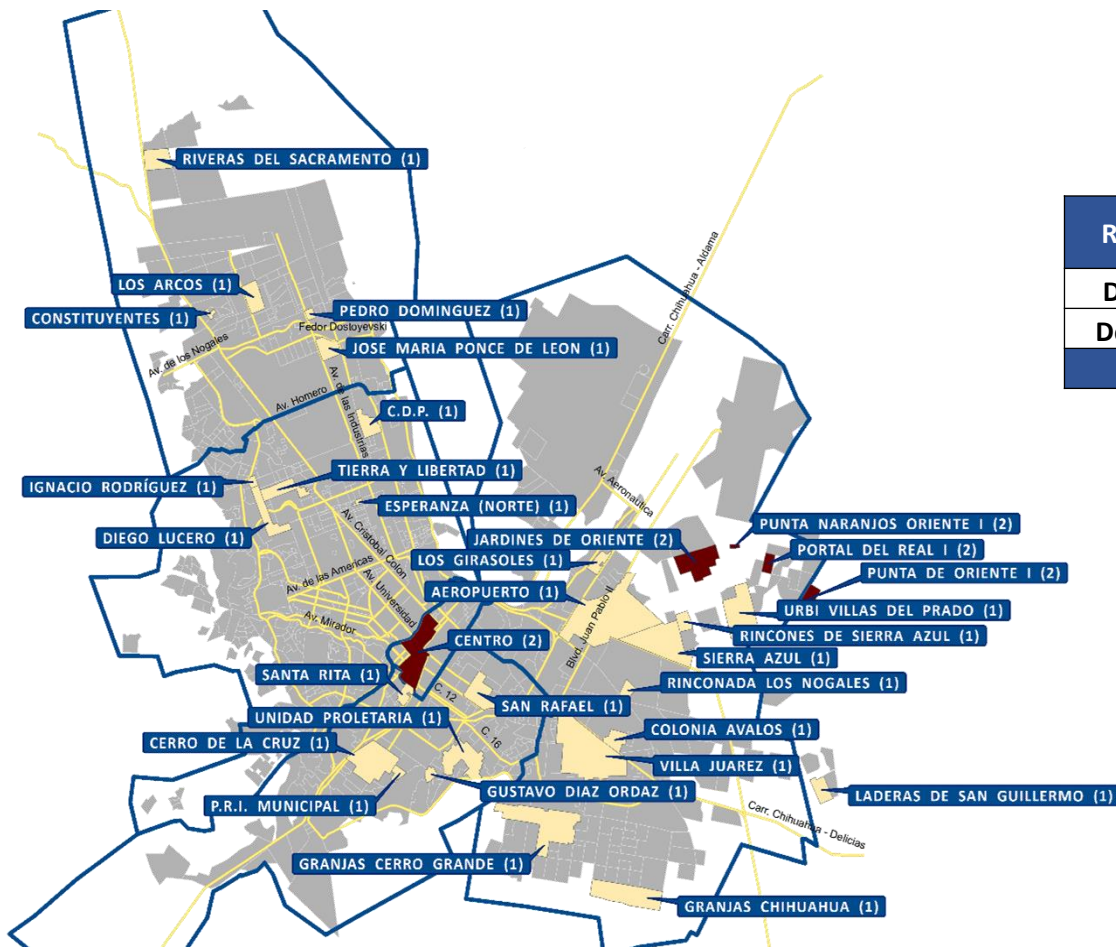
Día de la Semana	Lunes.
Hora del Día	De 16:00 a 19:59 horas.
Rango de Edad	0-11 Años de Edad.
Ocupación	Estudiante.
Colonia de Hechos	Riveras del Sacramento.

Violación



Víctimas-Violación

(Principales Colonias de Incidencia)



Número de Víctimas: 38

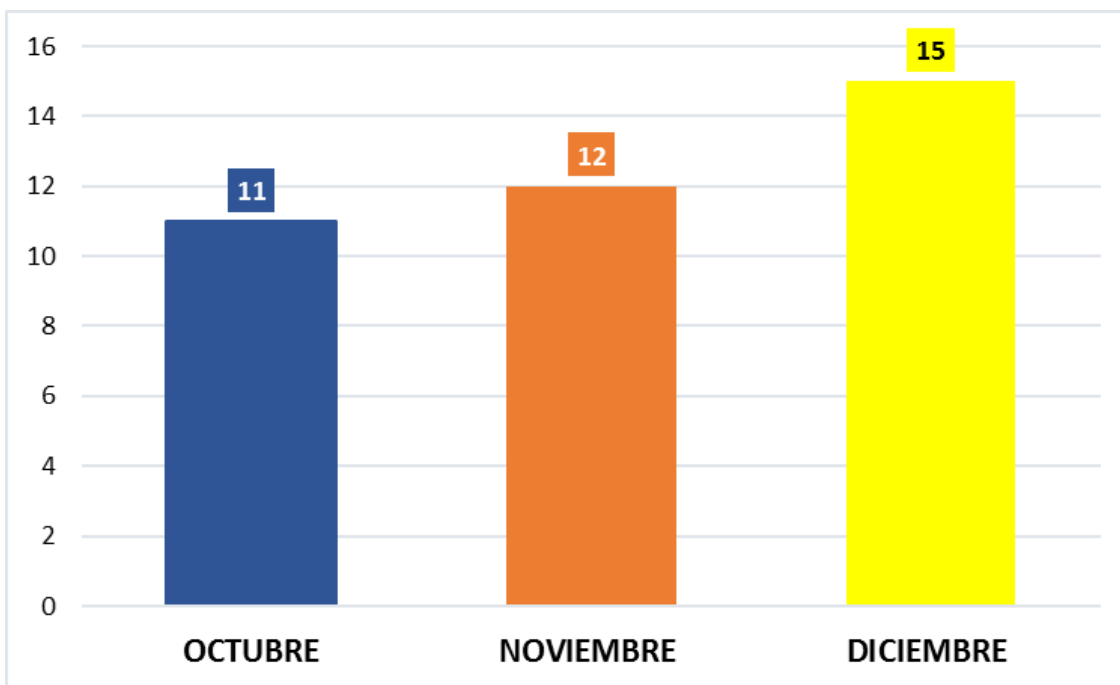
Rango de Edad	Número de Víctimas
De 0 a 11 años	20
De 12 a 17 años	18
Total	38



NOTA: En el mapa se visualizan los casos más representativos.

Víctimas Menores-Violación Comportamiento Mensual

Número de
Víctimas: 38

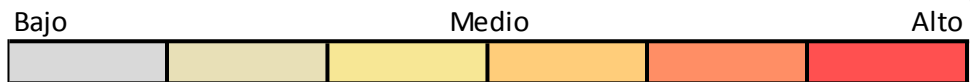


Víctimas Menores-Violación

Relación por Hora y Día de los Hechos

Número de
Víctimas: 38

HORA/DIA	LUNES	MARTES	MIÉRCOLES	JUEVES	VIERNES	SÁBADO	DOMINGO
00:00 - 03:59	0	0	0	1	0	1	2
04:00 - 07:59	0	0	0	0	0	0	0
08:00 - 11:59	0	1	0	1	0	0	0
12:00 - 15:59	2	6	3	1	2	1	0
16:00 - 19:59	1	3	6	1	0	3	1
20:00 - 23:59	0	0	1	0	0	0	1
Total Día	3	10	10	4	2	5	4



Víctimas Menores-Violación

Perfil de las Víctimas

Rango de Edad

RANGO DE EDAD	TOTAL 38
0-11	20
12-17	18

Ocupación

OCUPACIÓN	TOTAL 38
ESTUDIANTE	18
DESEMPLEADO	2
NO ESPECIFICADO	18

Lugar de Hechos

LUGAR DE HECHOS	TOTAL 38
CASA HABITACIÓN	33
CENTRO RECREATIVO	1
HOSPITAL	1
VÍA PÚBLICA	1
NO ESPECIFICADO	2

Sexo

SEXO	TOTAL 38
FEMENINO	30
MASCULINO	8

Imputados por el Delito de Violación

Perfil de los Imputados

Rango de Edad

RANGO DE EDAD	TOTAL 40
12-17	5
18-29	5
30-34	2
35-39	2
40-44	2
45-49	5
60 o más	1
NO ESPECIFICADO	18

Ocupación

OCUPACIÓN	TOTAL 40
EMPLEADO	8
DESEMPLEADO	3
ALBAÑIL	2
GUARDIA	1
OBRERO	1
PANADERO	1
ENTRENADOR	1
ESTUDIANTE	1
NO ESPECIFICADO	22

Sexo

SEXO	TOTAL 40
MASCULINO	34
FEMENINO	2
NO ESPECIFICADO	4

Víctimas Menores-Violación

Resumen de patrones de comportamiento
en base a la incidencia en los hechos reportados

Día de la Semana

Martes y Miércoles.

Hora del Día

De 12:00 a 19:59 horas.

Rango de Edad

0-11 Años de Edad.


Ocupación

Estudiante.

Colonias de Hechos

Punta Naranjos Oriente I, Punta de Oriente I, Jardines de Oriente y Centro.

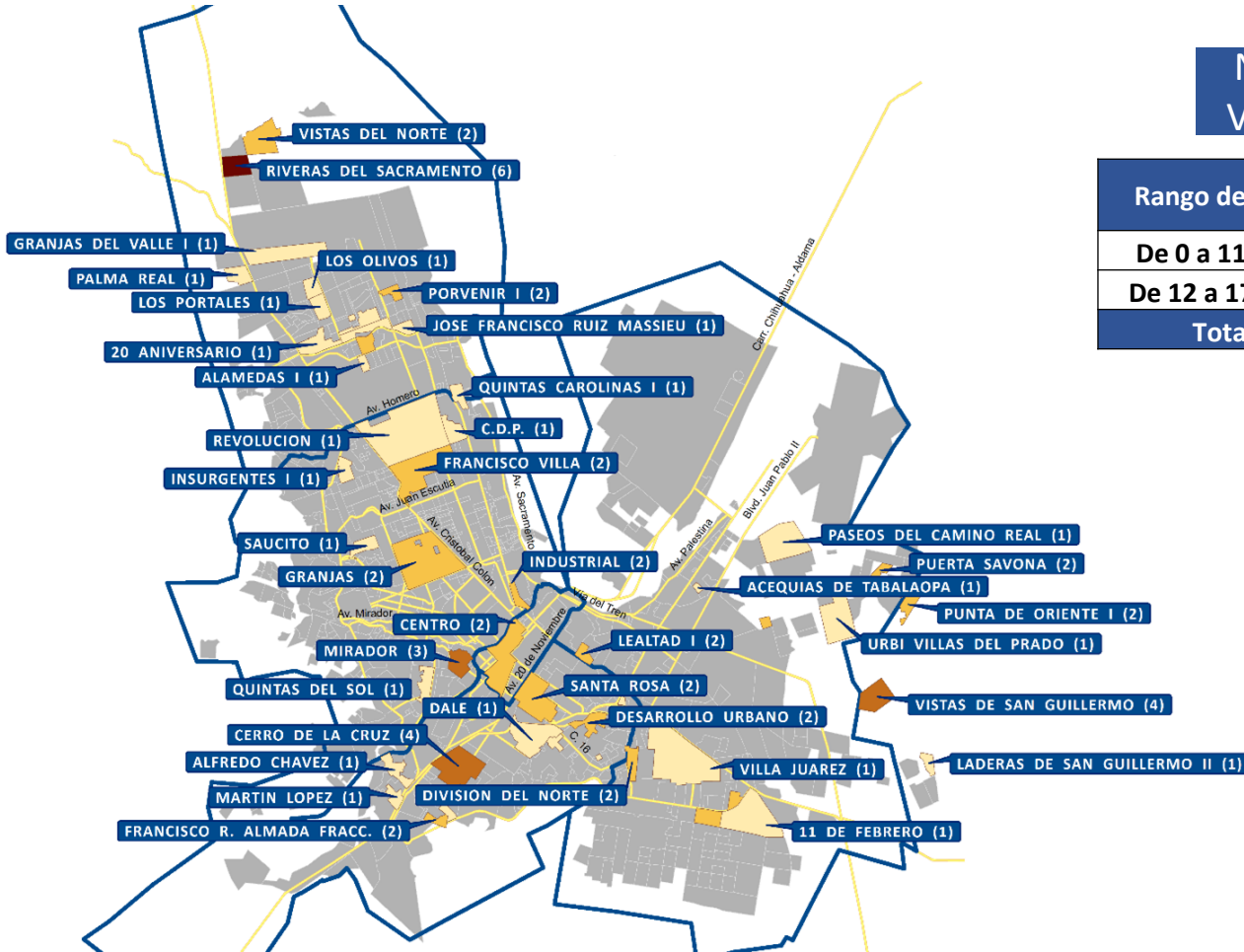
Violencia Familiar



Víctimas-Violencia Familiar (Principales Colonias de Incidencia)

Número de
Víctimas: 92

Rango de Edad	Número de Víctimas
De 0 a 11 años	54
De 12 a 17 años	38
Total	92

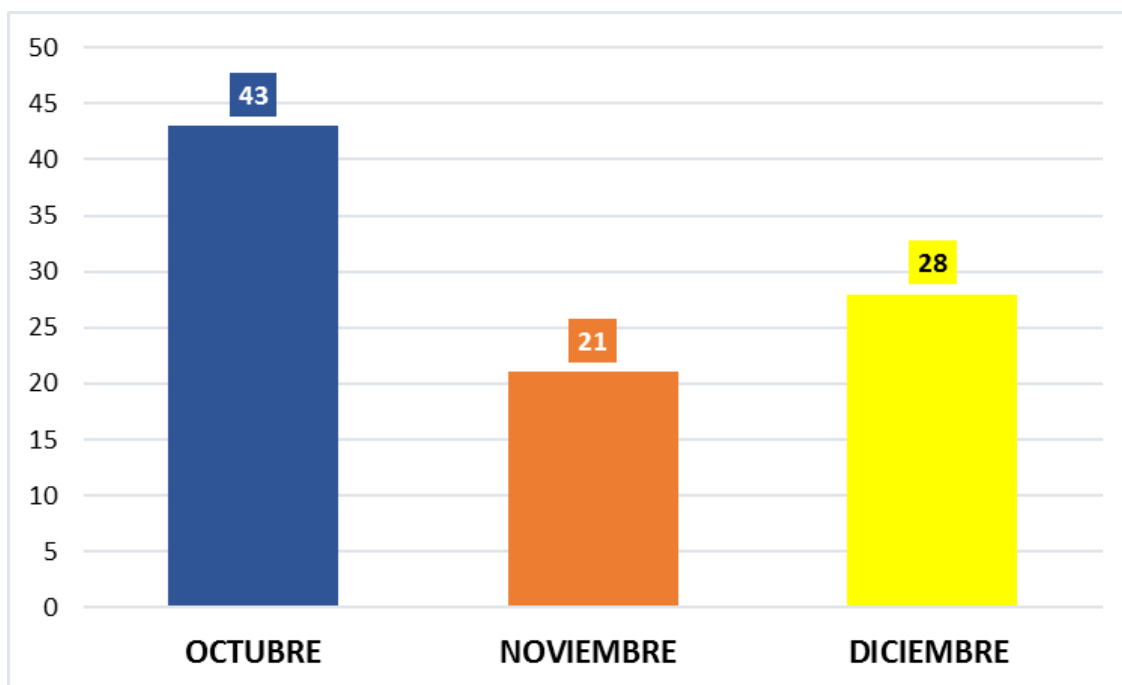


NOTA: En el mapa se visualizan los casos más representativos.

Víctimas Menores-Violencia Familiar

Comportamiento Mensual

Número de
Víctimas: 92

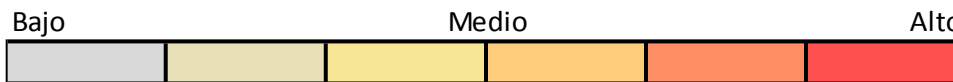


Víctimas Menores-Violencia Familiar

Relación por Hora y Día de los Hechos

Número de
Víctimas: 92

HORA/DIA	LUNES	MARTES	MIÉRCOLES	JUEVES	VIERNES	SÁBADO	DOMINGO
00:00 - 03:59	3	0	0	0	4	0	0
04:00 - 07:59	0	0	2	0	0	0	0
08:00 - 11:59	1	3	4	2	2	2	5
12:00 - 15:59	5	3	1	4	7	3	4
16:00 - 19:59	7	2	4	1	3	1	2
20:00 - 23:59	0	2	5	3	6	1	0
Total Día	16	10	16	10	22	7	11



Víctimas Menores-Violencia Familiar

Perfil de las Víctimas

Rango de Edad

RANGO DE EDAD	TOTAL 92
0-11	54
12-17	38

Sexo

SEXO	TOTAL 92
FEMENINO	65
MASCULINO	27

Ocupación

OCUPACIÓN	TOTAL 92
ESTUDIANTE	47
AMA DE CASA	5
EMPLEADO	3
DESEMPLEADA	1
NO ESPECIFICADO	36

Lugar de Hechos

LUGAR DE HECHOS	TOTAL 92
CASA HABITACIÓN	86
VÍA PÚBLICA	2
INSTITUCIÓN PÚBLICA	2
DESPOBLADO	2

Imputados por el Delito de Violencia Familiar

Perfil de los Imputados

Rango de Edad

RANGO DE EDAD	TOTAL 83
12-17	3
18-29	24
30-34	14
35-39	14
40-44	10
45-49	1
50-54	3
55-59	1
NO ESPECIFICADO	13

Ocupación

OCUPACIÓN	TOTAL 83
EMPLEADO	31
AMA DE CASA	4
DESEMPLEADO	4
COMERCIANTE	2
ABOGADO	2
POLICÍA	2
MILITAR	1
OTROS	8
NO ESPECIFICADO	29

Sexo

SEXO	TOTAL 83
MASCULINO	48
FEMENINO	34
NO ESPECIFICADO	1

Víctimas Menores-Violencia Familiar

Resumen de patrones de comportamiento
en base a la incidencia en los hechos reportados

Día de la Semana

Lunes y Viernes.

Hora del Día

De 12:00 a 19:59 horas.

Rango de Edad

0-11 Años de Edad.

Ocupación

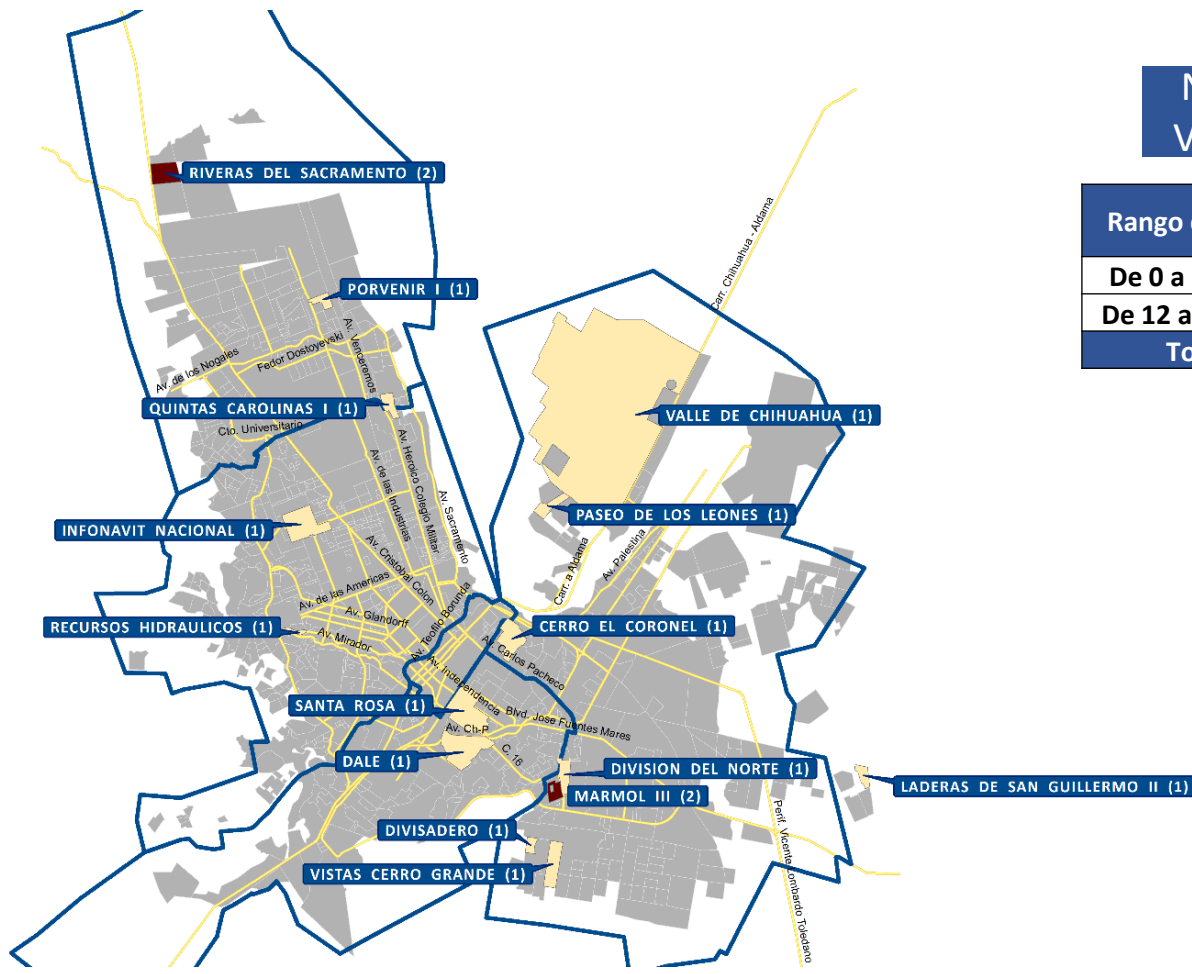
Estudiante.

Colonia de Hechos

Riveras del Sacramento.

Lesiones Dolosas

Víctimas- Lesiones Dolosas (Principales Colonias de Incidencia)



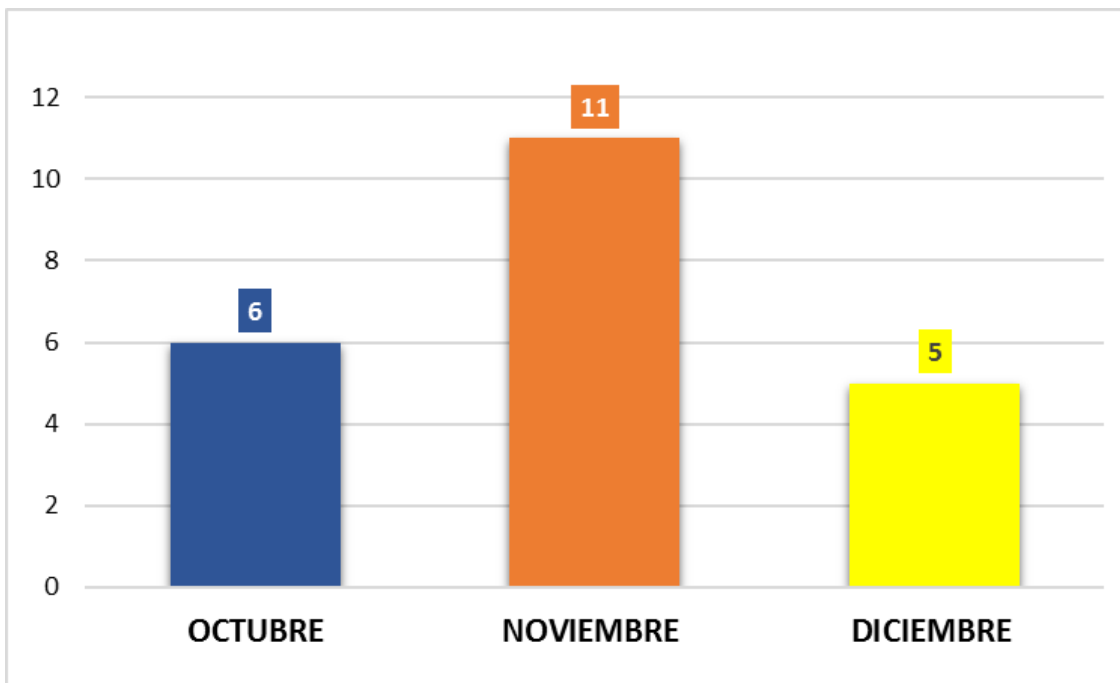
Número de
Víctimas: 22

Rango de Edad	Número de Víctimas
De 0 a 11 años	7
De 12 a 17 años	15
Total	22

NOTA: En el mapa se visualizan los casos más representativos.

Víctimas Menores- Lesiones Dolosas Comportamiento Mensual

Número de
Víctimas: 22

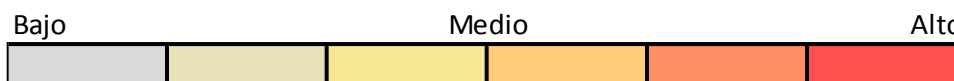


Víctimas Menores-Lesiones Dolosas

Relación por Hora y Día de los Hechos

Número de
Víctimas: 22

HORA/DIA	LUNES	MARTES	MIÉRCOLES	JUEVES	VIERNES	SÁBADO	DOMINGO
00:00 - 03:59	0	0	0	0	0	1	0
04:00 - 07:59	1	0	1	0	0	0	0
08:00 - 11:59	2	1	1	1	2	2	4
12:00 - 15:59	0	2	0	0	1	0	1
16:00 - 19:59	0	1	0	1	0	0	0
20:00 - 23:59	0	0	0	0	0	0	0
Total Día	3	4	2	2	3	3	5



Víctimas Menores- Lesiones Dolosas

Perfil de las Víctimas

Rango de Edad

RANGO DE EDAD	TOTAL 22
0-11	7
12-17	15

Sexo

SEXO	TOTAL 22
FEMENINO	7
MASCULINO	15

Ocupación

OCUPACIÓN	TOTAL 22
ESTUDIANTE	7
EMPLEADO	2
DESEMPLEADO	1
NO ESPECIFICADO	12

Lugar de Hechos

LUGAR DE HECHOS	TOTAL 22
VÍA PÚBLICA	14
CASA HABITACIÓN	3
CARRETERA	2
RANCHO	1
INSTITUCIÓN PÚBLICA	1
NO ESPECIFICADO	1

Imputados por el Delito de Lesiones Dolosas

Perfil de los Imputados

Rango de Edad	
RANGO DE EDAD	TOTAL 28
12-17	5
18-29	3
30-34	2
35-39	2
40-44	2
45-49	1
55-59	1
60 o más	1
NO ESPECIFICADO	11

Ocupación	
OCUPACIÓN	TOTAL 28
EMPLEADO	5
OPERADOR	2
COMERCIANTE	1
NO ESPECIFICADO	20

Sexo	
SEXO	TOTAL 28
MASCULINO	8
FEMENINO	15
NO ESPECIFICADO	5

Víctimas Menores- Lesiones Dolosas

Resumen de patrones de comportamiento
con base a la incidencia en los hechos reportados

Día de la Semana	Domingo.
Hora del Día	De 08:00 a 11:59 horas.
Rango de Edad	12-17 Años de Edad.
Ocupación	Estudiante.
Colonia de Hechos	Riveras del Sacramento.