



Fiscalía General del Estado de Chihuahua



Municipio de Delicias



Análisis de Incidencia Delictiva de Víctimas Menores de Edad

Periodo: Abril – Junio 2020



Notas Metodológicas

- 1. Se consideraron víctimas de 0 a 17 años de edad del Municipio de Delicias contenidas en Carpetas de Investigación Iniciadas en el periodo Abril - Junio 2020.**
- 2. Los delitos analizados son: Abuso Sexual, Violación, Violencia Familiar y Lesiones Dolosas.**




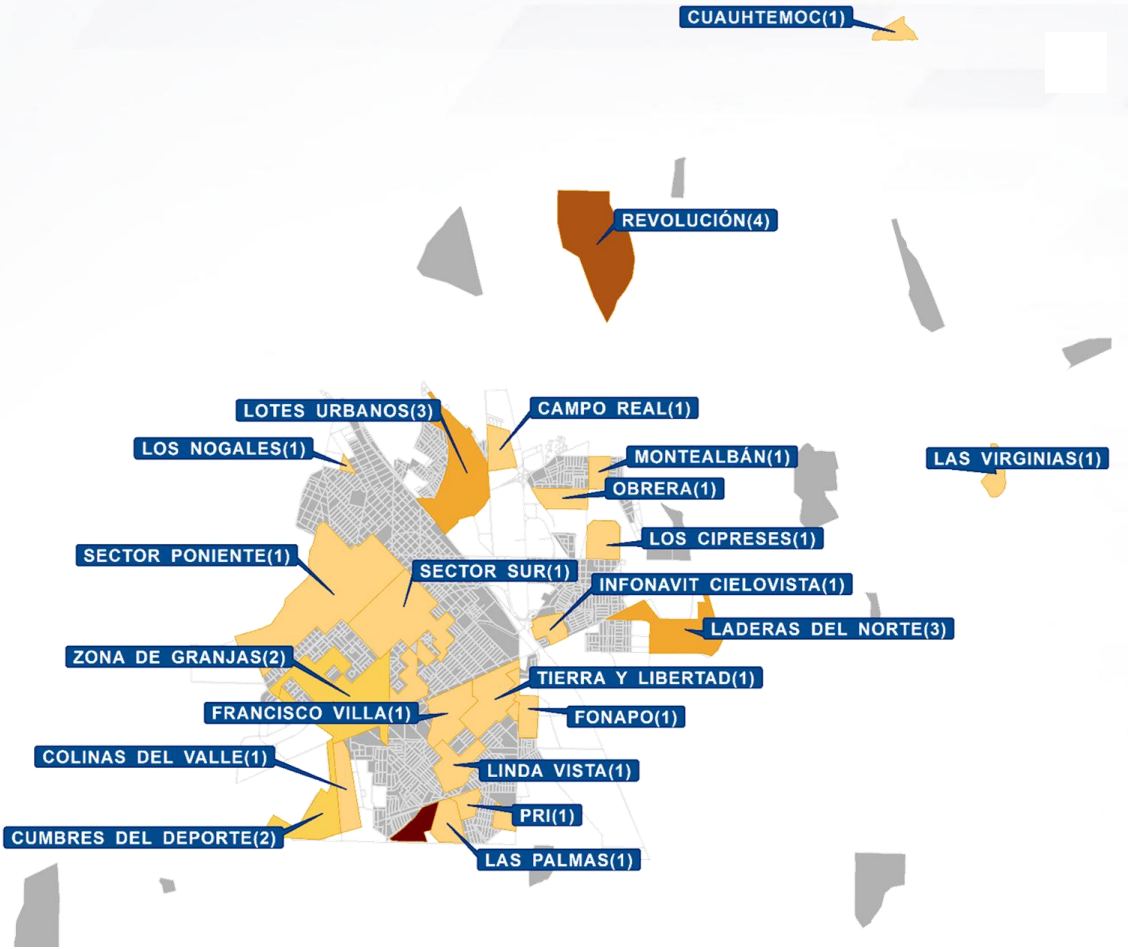
Mapa General de Víctimas Menores de Edad

Principales colonias de incidencia

Con base a: Víctimas en Carpetas de Investigación Iniciadas en el Sistema Justicia Net.

Número de Víctimas Menores de Edad Abril - Junio 2020

41



NOTA: En el mapa se visualizan los casos más representativos.



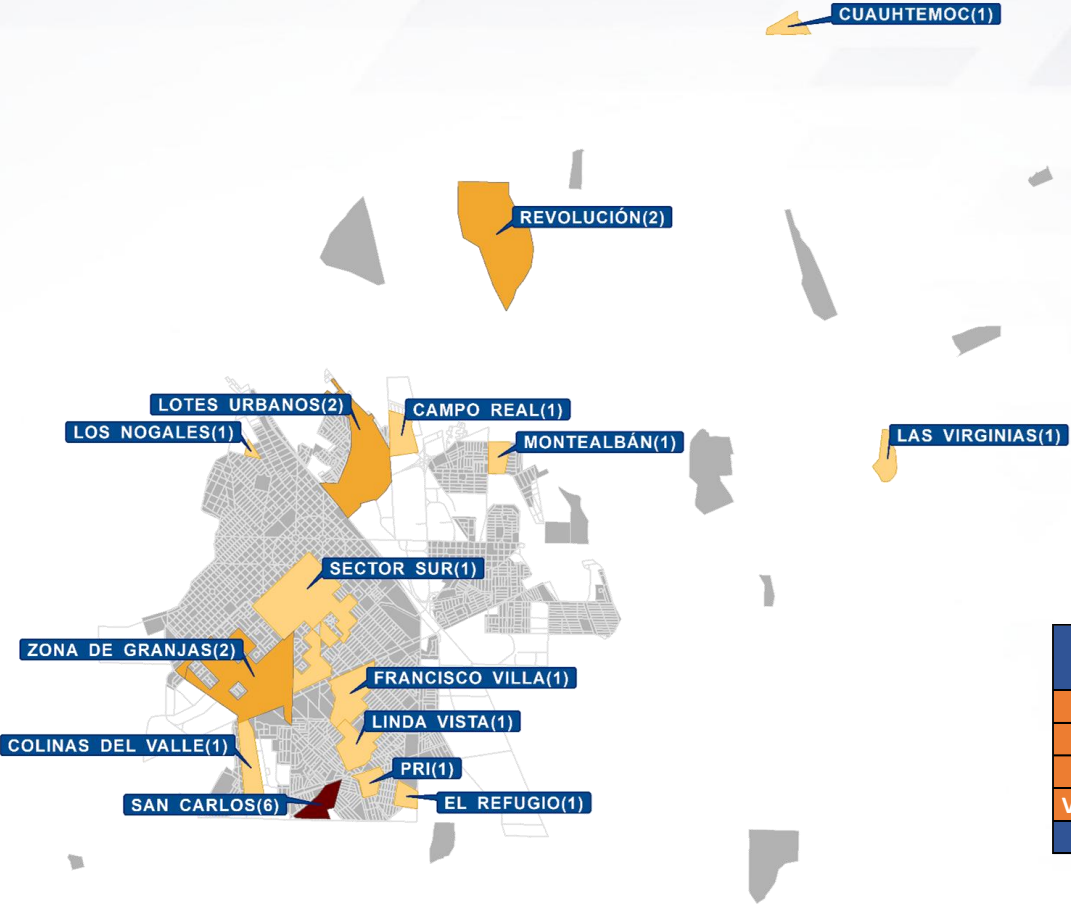
Mapa General de Víctimas Menores de Edad de 0-11 Años

Principales colonias de incidencia

Con base a: Víctimas en Carpetas de Investigación Iniciadas en el Sistema Justicia Net.

Número de Víctimas Menores de Edad en Abril - Junio 2020

23



■ 1
■ 2
■ 3 - 6

DELITO	DE 0-11 AÑOS			TOTAL
	ABRIL	MAYO	JUNIO	
ABUSO SEXUAL	1	2	2	5
LESIONES	1	0	0	1
VIOLACIÓN	6	3	1	10
VIOLENCIA FAMILIAR	0	3	4	7
TOTAL	8	8	7	23

NOTA: En el mapa se visualizan los casos más representativos.



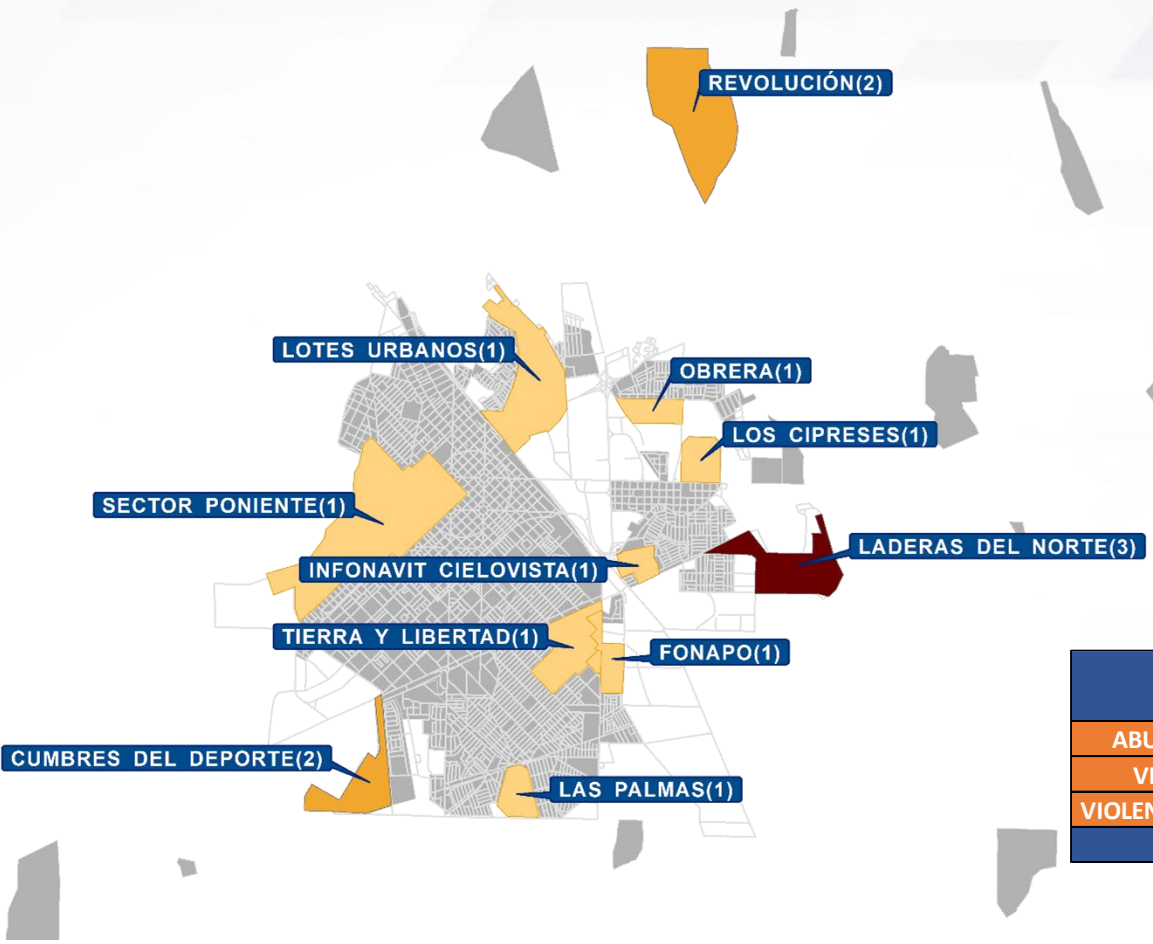
Mapa General de Víctimas Menores de Edad de 12-17 Años

Principales colonias de incidencia

Con base a: Víctimas en Carpetas de Investigación Iniciadas en el Sistema Justicia Net.

Número de Víctimas Menores de Edad Abril - Junio 2020

18



DELITO	DE 12 A 17 AÑOS			TOTAL
	ABRIL	MAYO	JUNIO	
ABUSO SEXUAL	3	1	4	8
VIOLACIÓN	2	0	1	3
VIOLENCIA FAMILIAR	3	2	2	7
TOTAL	8	3	7	18

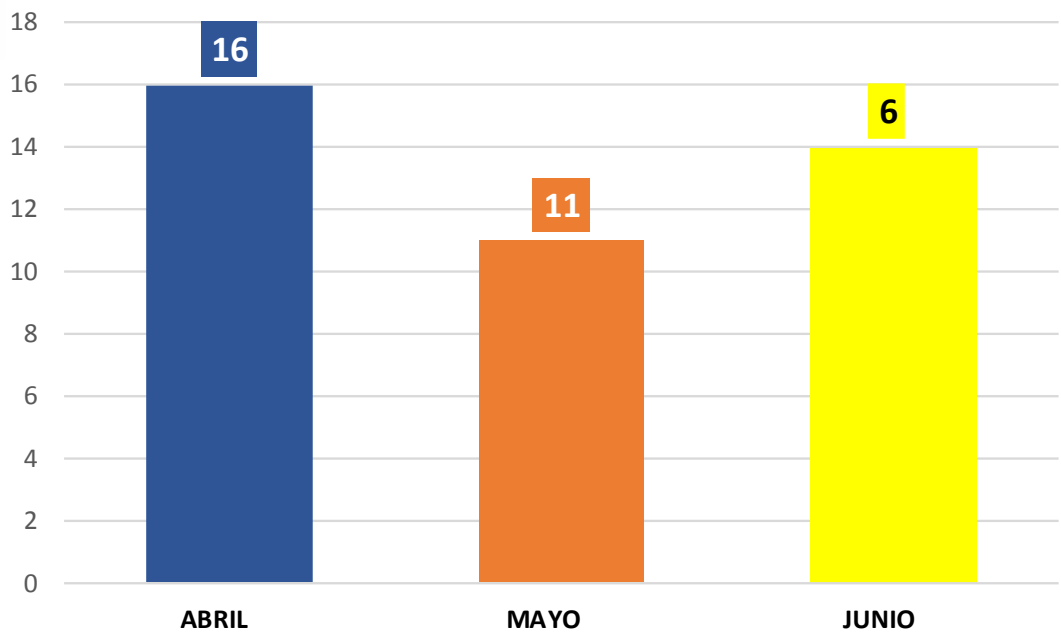
NOTA: En el mapa se visualizan los casos más representativos.



Desglose de Víctimas Menores de Edad por Mes

Municipio de Delicias

Número de Víctimas 41





Desglose de Víctimas Menores de Edad por Colonia y por Delito

COLONIA	ABUSO SEXUAL	VIOLACIÓN	VIOLENCIA FAMILIAR	LESIONES	TOTAL
SAN CARLOS	0	6	0	0	6
REVOLUCIÓN	1	2	1	0	4
LOTES URBANOS	1	0	2	0	3
LADERAS DEL NORTE	1	0	2	0	3
CUMBRES DEL DEPORTE	2	0	0	0	2
ZONA DE GRANJAS	0	0	2	0	2
SECTOR PONIENTE	1	0	0	0	1
CENTRO	1	0	0	0	1
INFONAVIT CIELOVISTA	1	0	0	0	1
TIERRA Y LIBERTAD	1	0	0	0	1
LAS VIRGINIAS	1	0	0	0	1
SECTOR SUR	1	0	0	0	1
CAMPO REAL	1	0	0	0	1
CUAUHTÉMOC	1	0	0	0	1
OBRAERA	0	1	0	0	1
FONAPO	0	1	0	0	1
FRANCISCO VILLA	0	1	0	0	1
PRI	0	1	0	0	1
VILLA BONITA	0	1	0	0	1
COLINAS DEL VALLE	0	0	1	0	1
MONTEALBÁN	0	0	1	0	1
LAS PALMAS	0	0	1	0	1
V. DEL DESIERTO	0	0	1	0	1
LOS NOGALES	0	0	1	0	1
LINDA VISTA	0	0	1	0	1
LOS CIPRESES	0	0	1	0	1
EL REFUGIO	0	0	0	1	1
TOTAL	13	13	14	1	41



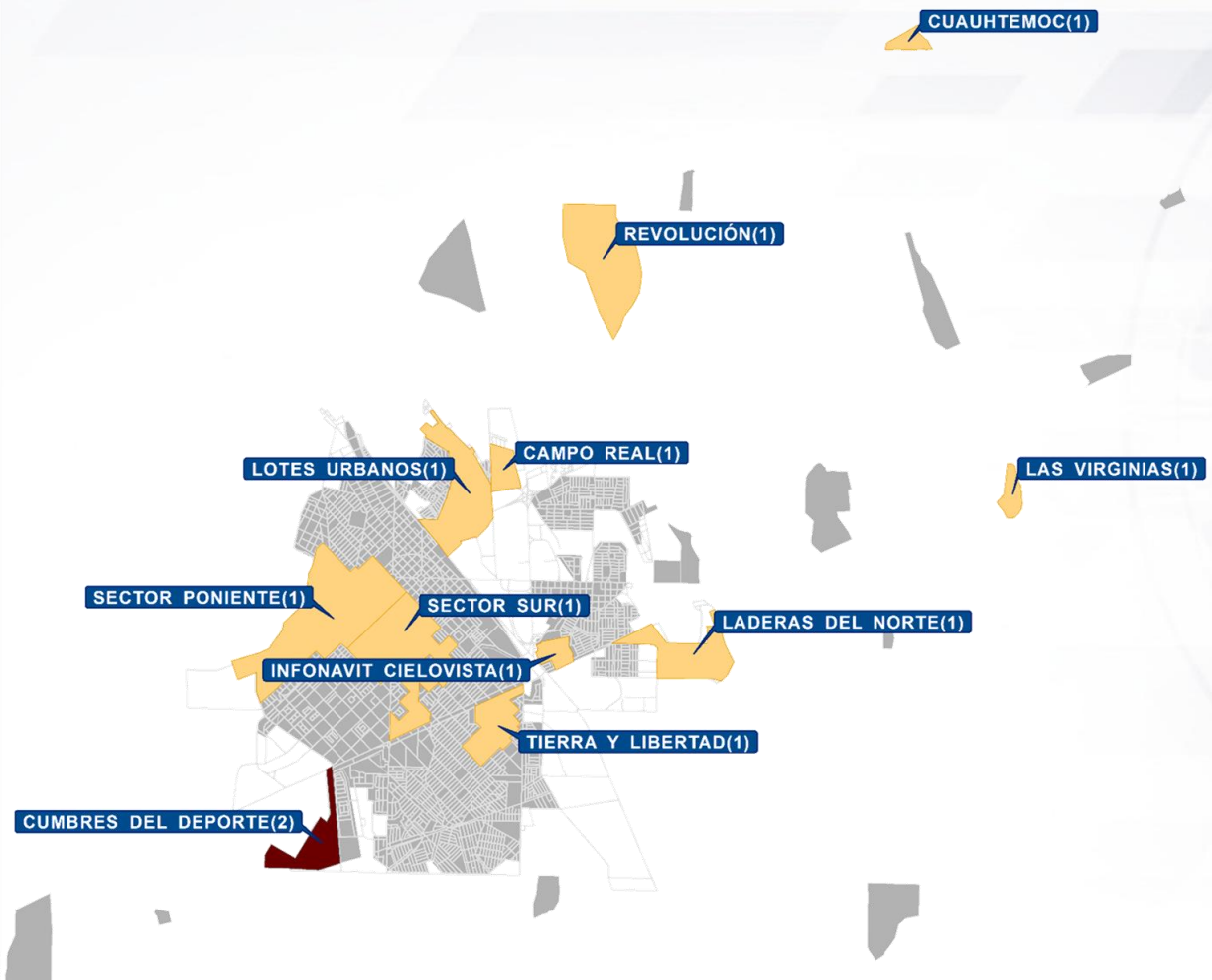
Abuso Sexual



Víctimas-Abuso Sexual (Principales Colonias de Incidencia)

**Número de
Víctimas: 13**

Rango de Edad	Número de Víctimas
De 0 a 11 años	5
de 12 a 17 años	8
Total	13



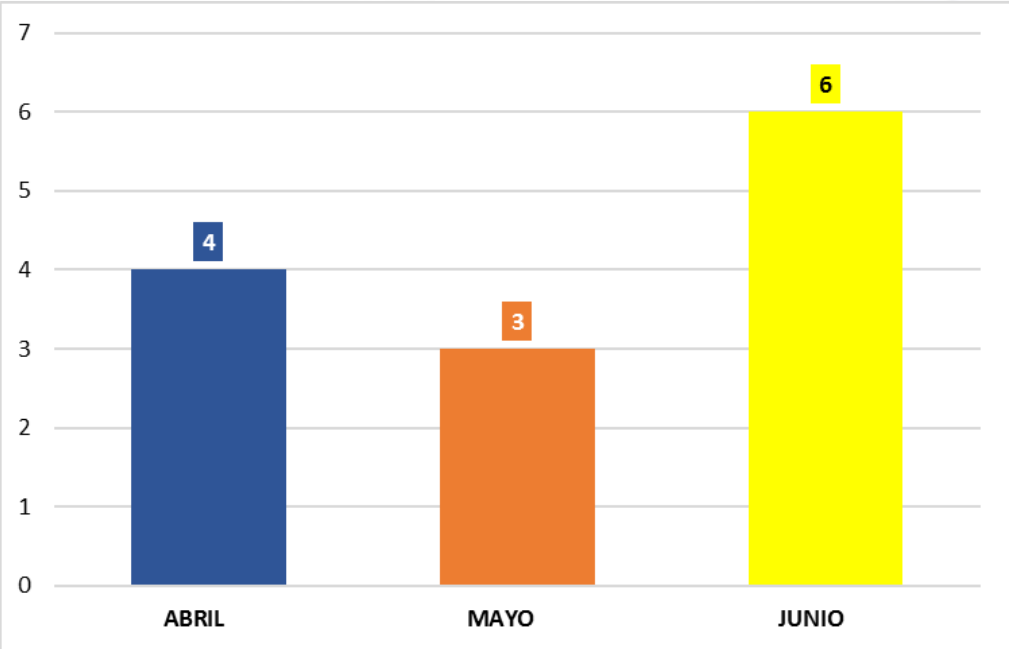
■ 1
■ 2

NOTA: En el mapa se visualizan los casos más representativos.



Víctimas Menores-Abuso Sexual Comportamiento Mensual

Número de
Víctimas: 13



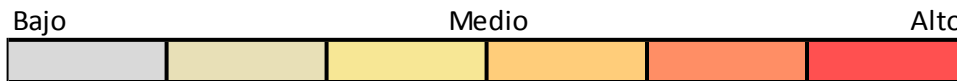


Víctimas Menores-Abuso Sexual

Relación por Hora y Día de los Hechos

Número de
Víctimas: 13

HORA/DÍA	LUNES	MARTES	MIÉRCOLES	JUEVES	VIERNES	SÁBADO	DOMINGO
00:00 - 03:59	0	0	0	0	0	0	0
04:00 - 07:59	0	0	0	0	0	0	0
08:00 - 11:59	0	0	0	1	1	0	0
12:00 - 15:59	0	2	4	0	1	0	0
16:00 - 19:59	1	1	0	0	0	1	1
20:00 - 23:59	0	0	0	0	0	0	0
TOTAL	1	3	4	1	2	1	1



Víctimas Menores-Abuso Sexual

Perfil de las Víctimas

Rango de Edad	
RANGO DE EDAD	TOTAL 13
0-11	5
12-17	8

Ocupación	
OCUPACIÓN	TOTAL 13
ESTUDIANTE	8
EMPLEADO	1
AMA DE CASA	1
NO ESPECIFICADO	3

Lugar de Hechos	
LUGAR DE HECHOS	TOTAL 13
CASA HABITACIÓN	11
LOCAL COMERCIAL	1
VIA PÚBLICA	1

Sexo	
SEXO	TOTAL 13
FEMENINO	12
MASCULINO	1

Imputados por el Delito de Abuso Sexual

Perfil de los Imputados

Rango de Edad	
RANGO DE EDAD	TOTAL 12
12-17	1
18-29	0
30-34	1
35-39	1
40-44	1
45-49	0
50-54	2
55-59	0
60-MAS	1
NO ESPECIFICADO	5

Ocupación	
OCUPACIÓN	TOTAL 12
EMPLEADO	2
DESEMPLEADO	2
ESTUDIANTE	1
NO ESPECIFICADO	7

Lugar de Hechos	
LUGAR DE HECHOS	TOTAL 12
CASA HABITACIÓN	10
LOCAL COMERCIAL	1
VIA PÚBLICA	1

Sexo	
SEXO	TOTAL 94
MASCULINO	12
FEMENINO	0
NO ESPECIFICADO	0



Víctimas Menores-Abuso Sexual

Resumen de patrones de comportamiento
con base a la incidencia en los hechos reportados

Día de la Semana	Miércoles
Hora del Día	De 12:00 -15:59 horas
Rango de Edad	12-17 Años de Edad.
Ocupación	Estudiante.
Colonia de Hechos	Cumbres del Deporte.



Violación



Víctimas-Violación (Principales Colonias de Incidencia)

Número de
Víctimas: 13

Rango de Edad	Número de Víctimas
0 a 11 años	10
12 a 17 años	3
Total	13

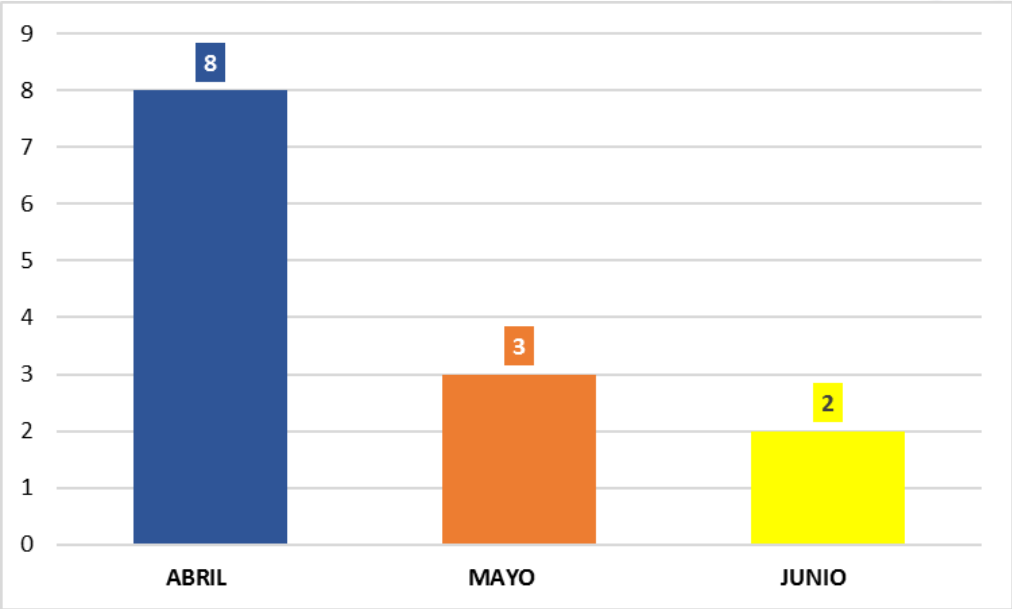


NOTA: En el mapa se visualizan los casos más representativos.



Víctimas Menores-Violación Comportamiento Mensual

Número de
Víctimas: 13



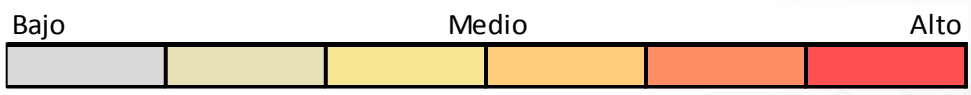


Víctimas Menores-Violación

Relación por Hora y Día de los Hechos

Número de
Víctimas: 13

HORA/DÍA	LUNES	MARTES	MIÉRCOLES	JUEVES	VIERNES	SÁBADO	DOMINGO
00:00 - 03:59	0	0	0	0	0	0	0
04:00 - 07:59	0	0	0	0	0	0	0
08:00 - 11:59	0	0	0	5	1	0	0
12:00 - 15:59	0	1	2	0	0	0	0
16:00 - 19:59	0	0	0	1	1	0	0
20:00 - 23:59	0	0	0	1	0	0	1
TOTAL	0	1	2	7	2	0	1





Víctimas Menores-Violación

Perfil de las Víctimas

Rango de Edad	
RANGO DE EDAD	TOTAL 13
0-11	10
12-17	3

Ocupación	
OCUPACIÓN	TOTAL 13
ESTUDIANTE	4
NO ESPECIFICADO	9

Lugar de Hechos	
LUGAR DE HECHOS	TOTAL 13
CASA HABITACIÓN	11
VÍA PÚBLICA	1
OTROS	1

Sexo	
SEXO	TOTAL 13
FEMENINO	8
MASCULINO	5



Imputados por el Delito de Violación

Perfil de los Imputados

Rango de Edad

RANGO DE EDAD	TOTAL 8
12-17	2
18-29	2
30-34	0
35-39	0
40-44	0
45-49	0
50-54	0
55-59	0
60-MAS	0
NO ESPECIFICADO	4

Sexo

SEXO	TOTAL 8
MASCULINO	8
FEMENINO	0
NO ESPECIFICADO	0

Ocupación

OCUPACIÓN	TOTAL 8
EMPLEADO	1
ESTUDIANTE	1
NO ESPECIFICADO	6

Lugar de Hechos

LUGAR DE HECHOS	TOTAL 8
CASA HABITACIÓN	6
VÍA PÚBLICA	1
OTROS	1



Víctimas Menores-Violación

Resumen de patrones de comportamiento
en base a la incidencia en los hechos reportados

Día de la Semana	Jueves
Hora del Día	De 08:00 – 11:59 horas.
Rango de Edad	0-11 Años de Edad.
Ocupación	Estudiante.
Colonia de Hechos	San Carlos.



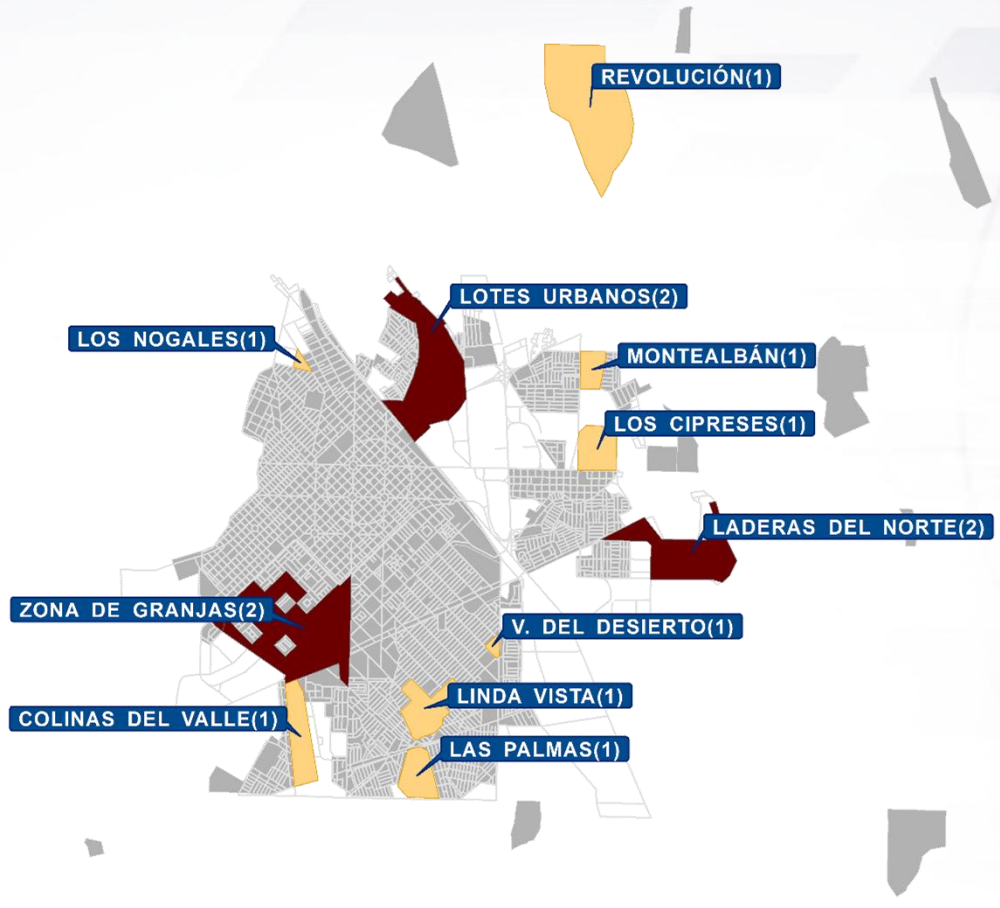
Violencia Familiar



Víctimas-Violencia Familiar (Principales Colonias de Incidencia)

Número de
Víctimas: 14

Rango de Edad	Número de Víctimas
0 a 11 años	7
12 a 17 años	7
Total	14

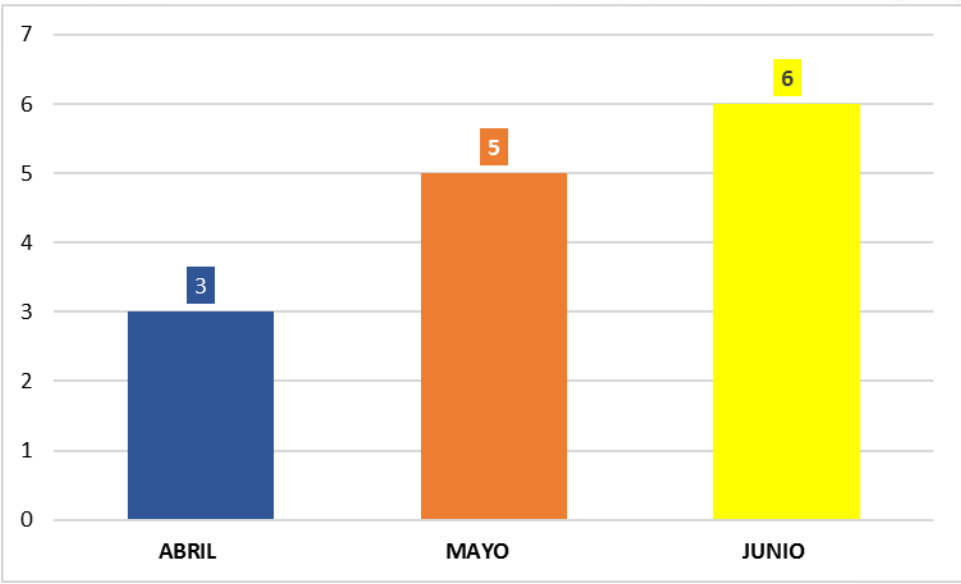


NOTA: En el mapa se visualizan los casos más representativos.



Víctimas Menores-Violencia Familiar Comportamiento Mensual

Número de
Víctimas: 14





Víctimas Menores-Violencia Familiar

Perfil de las Víctimas

Rango de Edad	
RANGO DE EDAD	TOTAL 14
0-11	7
12-17	7

Ocupación	
OCUPACIÓN	TOTAL 14
ESTUDIANTE	8
AMA DE CASA	1
EMPLEADO	1
NO ESPECIFICADO	4

Lugar de Hechos	
LUGAR DE HECHOS	TOTAL 14
CASA HABITACIÓN	12
RANCHOS	2

Sexo	
SEXO	TOTAL 14
FEMENINO	9
MASCULINO	5



Imputados por el Delito de Violencia Familiar

Perfil de los Imputados

Rango de Edad

RANGO DE EDAD	TOTAL 13
12-17	1
18-29	5
30-34	1
35-39	2
40-44	1
45-49	1
50-54	0
55-59	0
60-MAS	0
NO ESPECIFICADO	2

Sexo

SEXO	TOTAL 13
MASCULINO	10
FEMENINO	3

Ocupación

OCUPACIÓN	TOTAL 13
EMPLEADO	1
BOMBERO	1
TÉCNICO	1
OBRERO	1
JARDINERO	1
ALBAÑIL	1
JORNALERO	1
NO ESPECIFICADO	6

Lugar de Hechos

LUGAR DE HECHOS	TOTAL 13
CASA HABITACIÓN	12
RANCHO	1



Víctimas Menores-Violencia Familiar

Resumen de patrones de comportamiento
en base a la incidencia en los hechos reportados

Día de la Semana	Martes, Jueves, Sábado.
Hora del Día	De 08.00 – 19:59 horas.
Rango de Edad	0-17 Años de Edad.
Ocupación	Estudiante.
Colonias de Hechos	Laderas del Norte, Lotes Urbanos y Zona Granjas



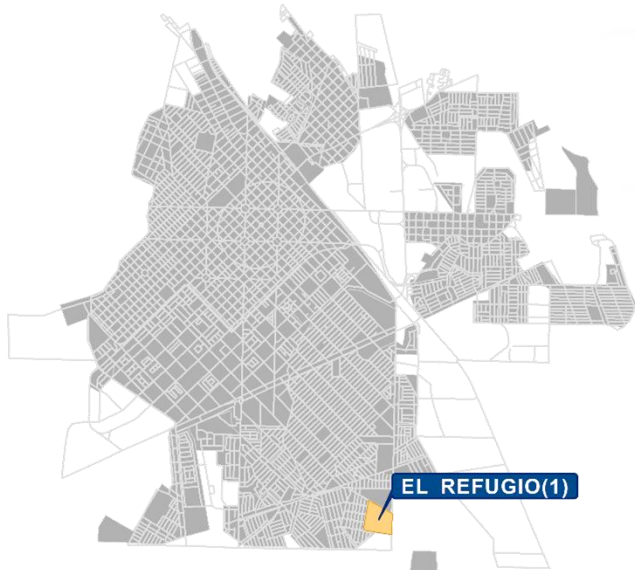
Lesiones Dolosas



Víctimas- Lesiones Dolosas (Principales Colonias de Incidencia)

**Número de
Víctimas: 1**

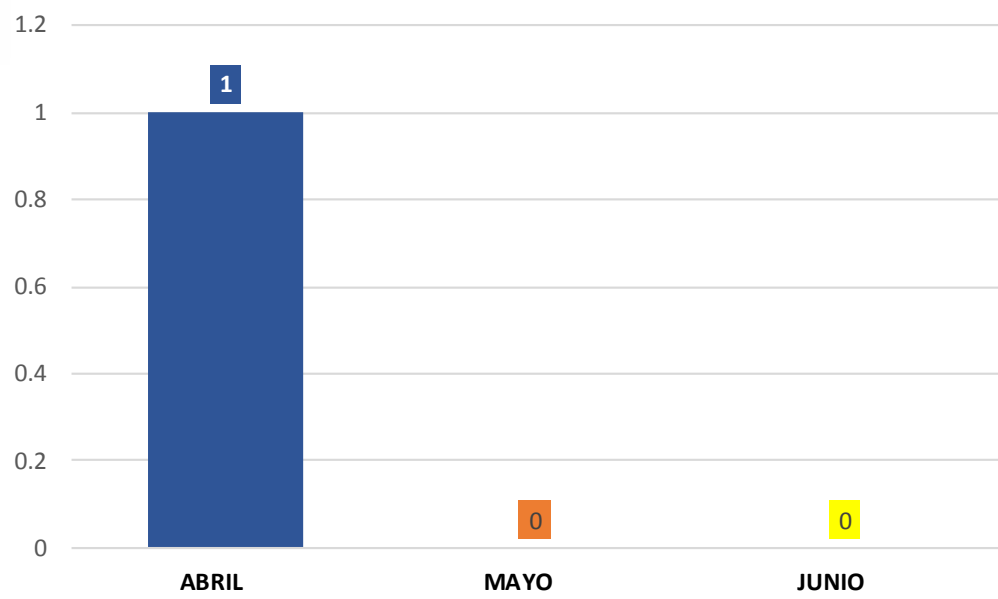
Rango de Edad	Número de Víctimas
0 a 11 años	1
Total	1





Víctimas Menores- Lesiones Dolosas Comportamiento Mensual

Número de
Víctimas: 1



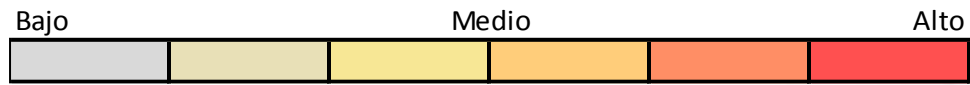


Víctimas Menores-Lesiones Dolosas

Relación por Hora y Día de los Hechos

Número de Víctimas: 1

HORA/DÍA	LUNES	MARTES	MIÉRCOLES	JUEVES	VIERNES	SÁBADO	DOMINGO
00:00 - 03:59	0	0	0	0	0	0	0
04:00 - 07:59	0	0	0	0	0	0	0
08:00 - 11:59	0	0	0	0	0	1	0
12:00 - 15:59	0	0	0	0	0	0	0
16:00 - 19:59	0	0	0	0	0	0	0
20:00 - 23:59	0	0	0	0	0	0	0
TOTAL	0	0	0	0	0	1	0





Víctimas Menores- Lesiones Dolosas

Perfil de las Víctimas

Rango de Edad	
RANGO DE EDAD	TOTAL 1
0-11	1
12-17	0

Ocupación	
OCUPACIÓN	TOTAL 1
NO ESPECIFICADO	1

Lugar de Hechos	
LUGAR DE HECHOS	TOTAL 1
CASA HABITACIÓN	1

Sexo	
SEXO	TOTAL 1
FEMENINO	1
MASCULINO	0



Perfil de los Imputados

Rango de Edad

RANGO DE EDAD	TOTAL 1
12-17	0
18-29	0
30-34	0
35-39	0
40-44	0
45-49	0
50-54	0
55-59	0
60-MAS	0
NO ESPECIFICADO	1

Sexo

SEXO	TOTAL 1
MASCULINO	0
FEMENINO	0
NO ESPECIFICADO	1

Ocupación

OCUPACIÓN	TOTAL 1
NO ESPECIFICADO	1

Lugar de Hechos

LUGAR DE HECHOS	TOTAL 1
CASA HABITACIÓN	1



Víctimas Menores- Lesiones Dolosas

Resumen de patrones de comportamiento
con base a la incidencia en los hechos reportados

Día de la Semana	Sábado.
Hora del Día	De 08:00 – 11:59 horas
Rango de Edad	0-11 Años de Edad.
Ocupación	No Especificado.
Colonia de Hechos	El Refugio.