



Fiscalía General del Estado de Chihuahua



Municipio de Chihuahua



Análisis de Incidencia Delictiva de Víctimas Menores de Edad

Periodo: Abril – Junio 2020



Notas Metodológicas

- 1. Se consideraron víctimas de 0 a 17 años de edad del Municipio de Chihuahua contenidas en Carpetas de Investigación Iniciadas en el periodo Abril - Junio 2020.**
- 2. Los delitos analizados son: Abuso Sexual, Violación, Violencia Familiar y Lesiones Dolosas.**



Mapa General de Víctimas Menores de Edad




Principales colonias de incidencia

Con base a: Víctimas en Carpetas de Investigación Iniciadas en el Sistema Justicia Net.

Número de Víctimas Menores de Edad Abril - Junio 2020

224



NOTA: En el mapa se visualizan los casos más representativos.



Mapa General de Víctimas Menores de Edad de 0-11 Años

Principales colonias de incidencia

Con base a: Víctimas en Carpetas de Investigación Iniciadas en el Sistema Justicia Net.

Número de Víctimas Menores de Edad en Abril - Junio 2020

117



| DELITO | DE 0 A 11 AÑOS | | | TOTAL |
|--------------------|----------------|-----------|-----------|------------|
| | ABRIL | MAYO | JUNIO | |
| VIOLENCIA FAMILIAR | 20 | 21 | 10 | 51 |
| ABUSO SEXUAL | 15 | 16 | 12 | 43 |
| VIOLACIÓN | 7 | 4 | 7 | 18 |
| LESIONES | 4 | 0 | 1 | 5 |
| TOTAL | 46 | 41 | 30 | 117 |

NOTA: En el mapa se visualizan los casos más representativos.



Mapa General de Víctimas Menores de Edad de 12-17 Años



Principales colonias de incidencia

Con base a: Víctimas en Carpetas de Investigación Iniciadas en el Sistema Justicia Net.

Número de Víctimas Menores de Edad Abril - Junio 2020

107

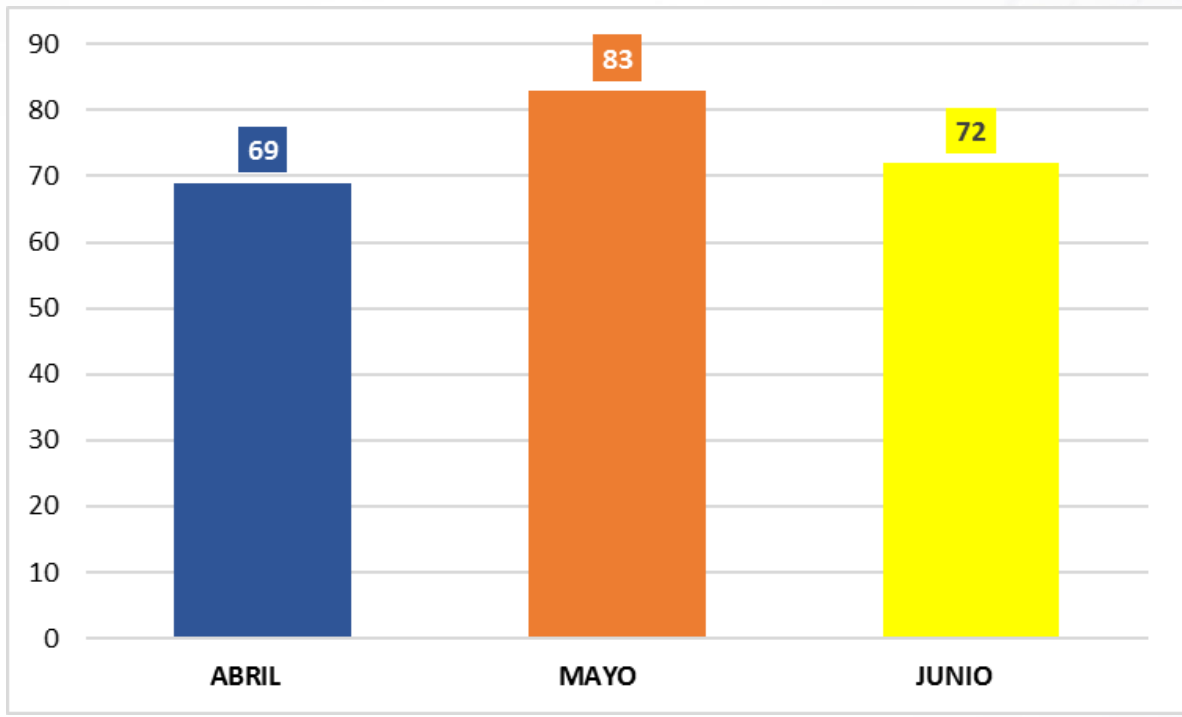
| DELITO | DE 12 A 17 AÑOS | | | TOTAL |
|--------------------|-----------------|-----------|-----------|------------|
| | ABRIL | MAYO | JUNIO | |
| VIOLENCIA FAMILIAR | 16 | 19 | 15 | 50 |
| ABUSO SEXUAL | 5 | 10 | 18 | 33 |
| VIOLACIÓN | 2 | 11 | 9 | 22 |
| LESIONES | 0 | 2 | 0 | 2 |
| TOTAL | 23 | 42 | 42 | 107 |

NOTA: En el mapa se visualizan los casos más representativos.



Desglose de Víctimas Menores de Edad por Mes Municipio de Chihuahua.

Número de
Víctimas 224





Desglose de Víctimas Menores de Edad por Colonia y por Delito

(Se consideran las de mayor incidencia)

| COLONIA | ABUSO SEXUAL | VIOLACIÓN | VIOLENCIA FAMILIAR | LESIONES | TOTAL |
|-------------------------|--------------|-----------|--------------------|----------|------------|
| PUNTA DE ORIENTE I | 3 | 0 | 6 | 0 | 9 |
| NUEVO TRIUNFO | 3 | 3 | 2 | 0 | 8 |
| VISTAS DE SAN GUILLERMO | 1 | 3 | 3 | 1 | 8 |
| VISTAS CERRO GRANDE | 5 | 0 | 2 | 0 | 7 |
| UNIDAD PROLETARIA | 2 | 0 | 3 | 0 | 5 |
| RIVERAS DEL SACRAMENTO | 2 | 1 | 2 | 0 | 5 |
| PUERTA SAVONA | 1 | 2 | 2 | 0 | 5 |
| PUNTA DE ORIENTE II | 0 | 2 | 3 | 0 | 5 |
| IGNACIO ALLENDE | 0 | 0 | 5 | 0 | 5 |
| VALLE DORADO | 2 | 2 | 0 | 0 | 4 |
| DIVISIÓN DEL NORTE | 1 | 0 | 3 | 0 | 4 |
| VILLA JUÁREZ | 0 | 1 | 3 | 0 | 4 |
| PRADERAS | 2 | 0 | 1 | 0 | 3 |
| LEALTAD II | 2 | 0 | 1 | 0 | 3 |
| PASEOS DEL CAMINO REAL | 2 | 0 | 1 | 0 | 3 |
| ARBOLEDAS V | 1 | 1 | 1 | 0 | 3 |
| SIERRA AZUL | 1 | 1 | 1 | 0 | 3 |
| JARDINES DEL SACRAMENTO | 0 | 3 | 0 | 0 | 3 |
| OTRA COLONIA | 40 | 16 | 62 | 4 | 122 |
| NO ESPECIFICADO | 8 | 5 | 0 | 2 | 15 |
| TOTAL | 76 | 40 | 101 | 7 | 224 |



Abuso Sexual



Víctimas-Abuso Sexual (Principales Colonias de Incidencia)

**Número de
Víctimas: 76**

| Rango de Edad | Número de Víctimas |
|-----------------|--------------------|
| De 0 a 11 años | 43 |
| De 12 a 17 años | 33 |
| Total | 76 |

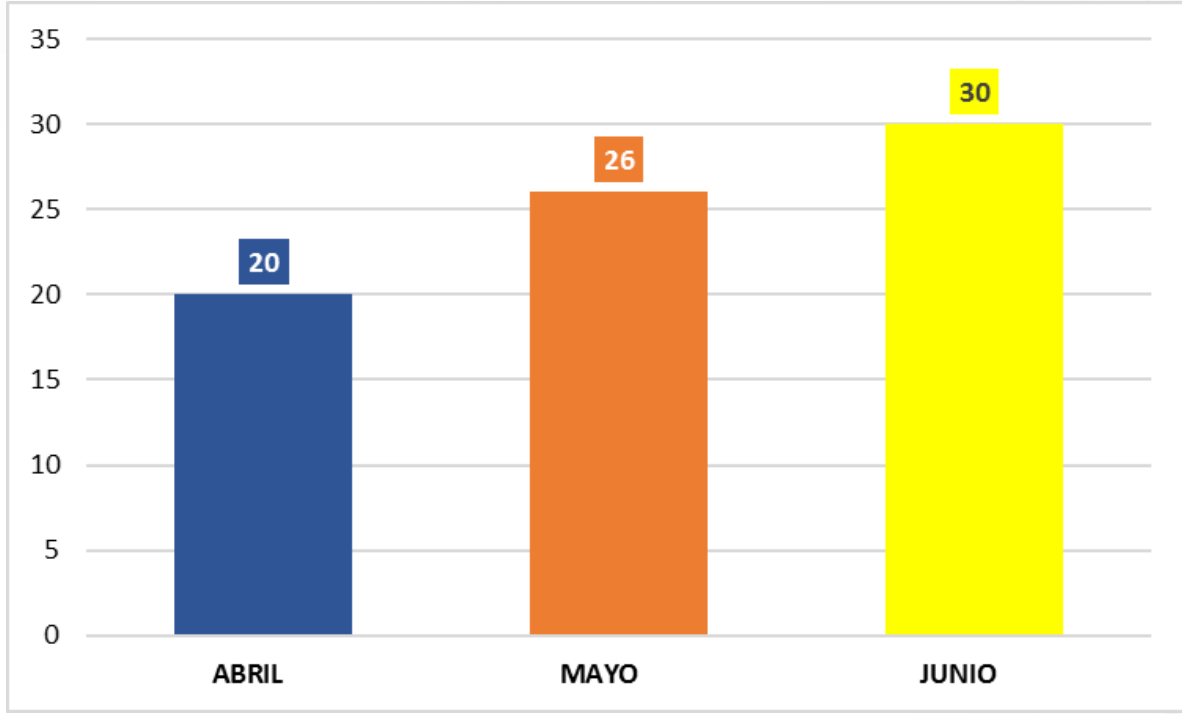


NOTA: En el mapa se visualizan los casos más representativos.



Víctimas Menores-Abuso Sexual Comportamiento Mensual

Número de
Víctimas: 76



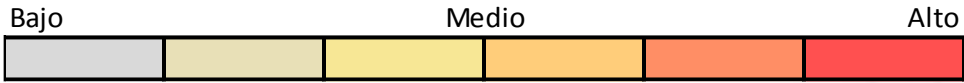


Víctimas Menores-Abuso Sexual

Relación por Hora y Día de los Hechos

Número de
Víctimas: 76

| HORA/DÍA | LUNES | MARTES | MIÉRCOLES | JUEVES | VIERNES | SÁBADO | DOMINGO |
|------------------|-----------|----------|-----------|-----------|-----------|----------|----------|
| 00:00 - 03:59 | 7 | 4 | 1 | 4 | 5 | 0 | 0 |
| 04:00 - 07:59 | 0 | 2 | 1 | 0 | 0 | 0 | 0 |
| 08:00 - 11:59 | 1 | 0 | 3 | 2 | 3 | 0 | 2 |
| 12:00 - 15:59 | 2 | 1 | 3 | 3 | 5 | 2 | 1 |
| 16:00 - 19:59 | 1 | 1 | 3 | 2 | 1 | 2 | 4 |
| 20:00 - 23:59 | 1 | 1 | 2 | 3 | 0 | 2 | 1 |
| Total Día | 12 | 9 | 13 | 14 | 14 | 6 | 8 |





Víctimas Menores-Abuso Sexual

Perfil de las Víctimas

| Rango de Edad | |
|---------------|----------|
| RANGO DE EDAD | TOTAL 76 |
| 0-11 | 43 |
| 12-17 | 33 |

| Ocupación | |
|-----------------|----------|
| OCUPACIÓN | TOTAL 76 |
| ESTUDIANTE | 44 |
| EMPLEADO | 2 |
| NO ESPECIFICADO | 30 |

| Lugar de Hechos | |
|------------------------|----------|
| LUGAR DE HECHOS | TOTAL 76 |
| CASA HABITACIÓN | 66 |
| VÍA PÚBLICA | 6 |
| INSTITUCIONES PRIVADAS | 2 |
| OTROS | 2 |

| Sexo | |
|-----------|----------|
| SEXO | TOTAL 76 |
| FEMENINO | 68 |
| MASCULINO | 8 |



Imputados por el Delito de Abuso Sexual

Perfil de los Imputados

Rango de Edad

| RANGO DE EDAD | TOTAL 72 |
|-----------------|----------|
| 12-17 | 7 |
| 18-29 | 13 |
| 30-34 | 6 |
| 35-39 | 3 |
| 40-44 | 3 |
| 45-49 | 6 |
| 50-54 | 2 |
| 55-59 | 1 |
| 60-MAS | 5 |
| NO ESPECIFICADO | 26 |

Sexo

| SEXO | TOTAL 72 |
|-----------------|----------|
| MASCULINO | 67 |
| FEMENINO | 2 |
| NO ESPECIFICADO | 3 |

Ocupación

| OCUPACIÓN | TOTAL 72 |
|-----------------|----------|
| EMPLEADO | 17 |
| CHOFER | 4 |
| ESTUDIANTE | 2 |
| ALBAÑIL | 2 |
| DESEMPLEADO | 2 |
| GUARDIA | 2 |
| OBrero | 1 |
| COCINERO | 1 |
| VELADOR | 1 |
| PENSIONADO | 1 |
| NO ESPECIFICADO | 39 |

Lugar de Hechos

| LUGAR DE HECHOS | TOTAL 72 |
|------------------------|----------|
| CASA HABITACIÓN | 63 |
| VÍA PÚBLICA | 6 |
| OTROS | 2 |
| INSTITUCIONES PRIVADAS | 1 |



Víctimas Menores-Abuso Sexual

Resumen de patrones de comportamiento
con base a la incidencia en los hechos reportados

| | |
|-------------------|-------------------------|
| Día de la Semana | Lunes. |
| Hora del Día | De 00:00 a 03:59 horas. |
| Rango de Edad | 0-11 Años de Edad. |
| Ocupación | Estudiante. |
| Colonia de Hechos | Vistas Cerro Grande |



Violación



Víctimas-Violación (Principales Colonias de Incidencia)

**Número de
Víctimas: 40**



| Rango de Edad | Número de Víctimas |
|-----------------|--------------------|
| De 0 a 11 años | 18 |
| De 12 a 17 años | 22 |
| Total | 40 |

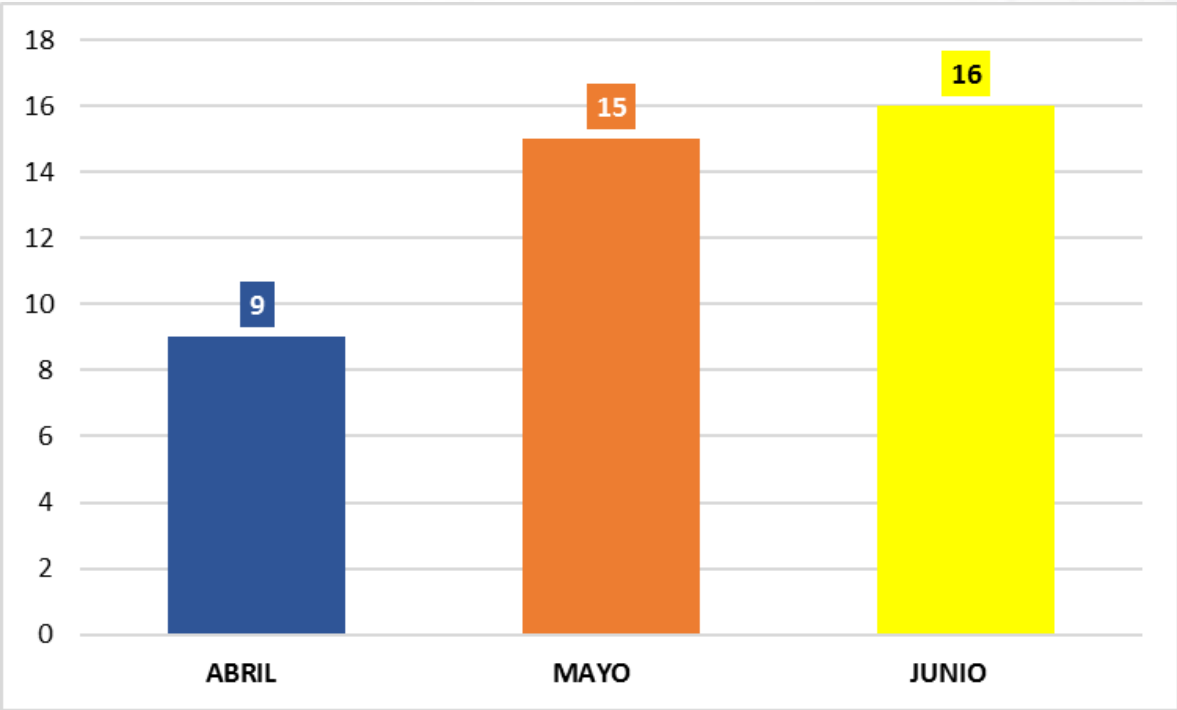


NOTA: En el mapa se visualizan los casos más representativos.



Víctimas Menores-Violación Comportamiento Mensual

Número de
Víctimas: 40



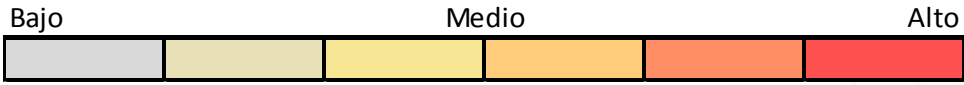


Víctimas Menores-Violación

Relación por Hora y Día de los Hechos

Número de Víctimas: 40

| HORA/DÍA | LUNES | MARTES | MIÉRCOLES | JUEVES | VIERNES | SÁBADO | DOMINGO |
|------------------|----------|----------|-----------|-----------|----------|----------|----------|
| 00:00 - 03:59 | 1 | 3 | 0 | 0 | 1 | 0 | 2 |
| 04:00 - 07:59 | 0 | 0 | 0 | 0 | 0 | 0 | 0 |
| 08:00 - 11:59 | 2 | 1 | 1 | 0 | 2 | 0 | 0 |
| 12:00 - 15:59 | 4 | 1 | 1 | 2 | 2 | 1 | 0 |
| 16:00 - 19:59 | 0 | 1 | 1 | 7 | 3 | 1 | 2 |
| 20:00 - 23:59 | 0 | 0 | 0 | 1 | 0 | 0 | 0 |
| Total Día | 7 | 6 | 3 | 10 | 8 | 2 | 4 |





Víctimas Menores-Violación

Perfil de las Víctimas

Rango de Edad

| RANGO DE EDAD | TOTAL 40 |
|---------------|----------|
| 0-11 | 18 |
| 12-17 | 22 |

Ocupación

| OCUPACIÓN | TOTAL 40 |
|-----------------|----------|
| ESTUDIANTE | 17 |
| AMA DE CASA | 2 |
| EMPLEADO | 1 |
| ACTOR | 1 |
| NO ESPECIFICADO | 19 |

Lugar de Hechos

| LUGAR DE HECHOS | TOTAL 40 |
|-----------------|----------|
| CASA HABITACIÓN | 33 |
| VÍA PÚBLICA | 3 |
| OTROS | 3 |
| RANCHO | 1 |

Sexo

| SEXO | TOTAL 40 |
|-----------|----------|
| FEMENINO | 26 |
| MASCULINO | 14 |

Imputados por el Delito de Violación

Perfil de los Imputados

Rango de Edad

| RANGO DE EDAD | TOTAL 35 |
|-----------------|----------|
| 12-17 | 8 |
| 18-29 | 4 |
| 30-34 | 1 |
| 35-39 | 2 |
| 40-44 | 1 |
| 45-49 | 0 |
| 50-54 | 1 |
| 55-59 | 0 |
| 60-MAS | 2 |
| NO ESPECIFICADO | 16 |

Sexo

| SEXO | TOTAL 35 |
|-----------------|----------|
| MASCULINO | 33 |
| FEMENINO | 0 |
| NO ESPECIFICADO | 2 |

Ocupación

| OCUPACIÓN | TOTAL 35 |
|-----------------|----------|
| EMPLEADO | 4 |
| COMERCIANTE | 2 |
| CHOFER | 1 |
| EMPRESARIO | 1 |
| MINERO | 1 |
| DESEMPLEADO | 1 |
| ESTUDIANTE | 1 |
| NO ESPECIFICADO | 24 |

Lugar de Hechos

| LUGAR DE HECHOS | TOTAL 35 |
|-----------------|----------|
| CASA HABITACIÓN | 29 |
| VÍA PÚBLICA | 2 |
| OTROS | 3 |
| RANCHO | 1 |



Víctimas Menores-Violación

Resumen de patrones de comportamiento
en base a la incidencia en los hechos reportados

| | |
|--------------------|---|
| Día de la Semana | Jueves. |
| Hora del Día | De 16:00 a 19:59 horas. |
| Rango de Edad | 12-17 Años de Edad. |
| Ocupación | Estudiante. |
| Colonias de Hechos | Nuevo Triunfo, Vistas de San Guillermo y Jardines del Sacramento. |



Violencia Familiar



Víctimas-Violencia Familiar (Principales Colonias de Incidencia)

**Número de
Víctimas: 101**

| Rango de Edad | Número de Víctimas |
|-----------------|--------------------|
| De 0 a 11 años | 51 |
| De 12 a 17 años | 50 |
| Total | 101 |

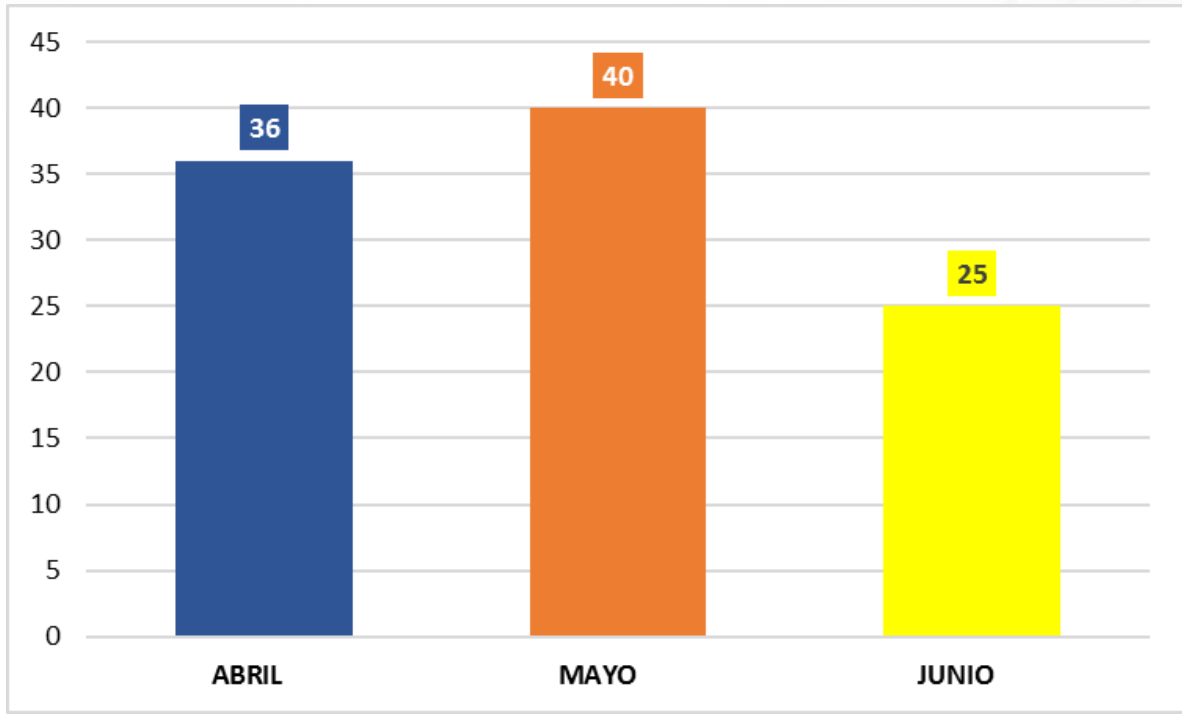


NOTA: En el mapa se visualizan los casos más representativos.



Víctimas Menores-Violencia Familiar Comportamiento Mensual

Número de
Víctimas: 101





Víctimas Menores-Violencia Familiar

Perfil de las Víctimas

| Rango de Edad | |
|---------------|-----------|
| RANGO DE EDAD | TOTAL 101 |
| 0-11 | 51 |
| 12-17 | 50 |

| Ocupación | |
|-----------------|-----------|
| OCUPACIÓN | TOTAL 101 |
| ESTUDIANTE | 44 |
| AMA DE CASA | 9 |
| EMPLEADO | 2 |
| DESEMPLEADO | 2 |
| NO ESPECIFICADO | 44 |

| Lugar de Hechos | |
|-----------------|-----------|
| LUGAR DE HECHOS | TOTAL 101 |
| CASA HABITACIÓN | 96 |
| VÍA PÚBLICA | 2 |
| OTROS | 2 |
| HOSPITAL | 1 |

| Sexo | |
|-----------|-----------|
| SEXO | TOTAL 101 |
| FEMENINO | 64 |
| MASCULINO | 37 |



Imputados por el Delito de Violencia Familiar

Perfil de los Imputados

Rango de Edad

| RANGO DE EDAD | TOTAL 91 |
|-----------------|----------|
| 12-17 | 0 |
| 18-29 | 35 |
| 30-34 | 11 |
| 35-39 | 14 |
| 40-44 | 9 |
| 45-49 | 5 |
| 50-54 | 1 |
| 55-59 | 2 |
| 60-MAS | 1 |
| NO ESPECIFICADO | 13 |

Sexo

| SEXO | TOTAL 91 |
|-----------------|----------|
| MASCULINO | 58 |
| FEMENINO | 32 |
| NO ESPECIFICADO | 1 |

Ocupación

| OCUPACIÓN | TOTAL 91 |
|-----------------|----------|
| EMPLEADO | 22 |
| DESEMPLEADO | 7 |
| AMA DE CASA | 5 |
| ALBAÑIL | 4 |
| OBRERO | 3 |
| INGENIERO | 3 |
| PANADERO | 3 |
| POLICÍA | 2 |
| MAESTRO(A) | 2 |
| COMERCIANTE | 2 |
| OTRA OCUPACIÓN | 10 |
| NO ESPECIFICADO | 28 |

Lugar de Hechos

| LUGAR DE HECHOS | TOTAL 91 |
|-----------------|----------|
| CASA HABITACIÓN | 85 |
| OTROS | 3 |
| VÍA PÚBLICA | 2 |
| HOSPITAL | 1 |



Víctimas Menores-Violencia Familiar

Resumen de patrones de comportamiento
en base a la incidencia en los hechos reportados

| | |
|-------------------|-------------------------|
| Día de la Semana | Lunes. |
| Hora del Día | De 12:00 a 15:59 horas. |
| Rango de Edad | 0-11 Años de Edad. |
| Ocupación | Estudiante. |
| Colonia de Hechos | Punta de Oriente I. |



Lesiones Dolosas



Víctimas- Lesiones Dolosas (Principales Colonias de Incidencia)

**Número de
Víctimas: 7**



| Rango de Edad | Número de Víctimas |
|-----------------|--------------------|
| De 0 a 11 años | 5 |
| De 12 a 17 años | 2 |
| Total | 7 |

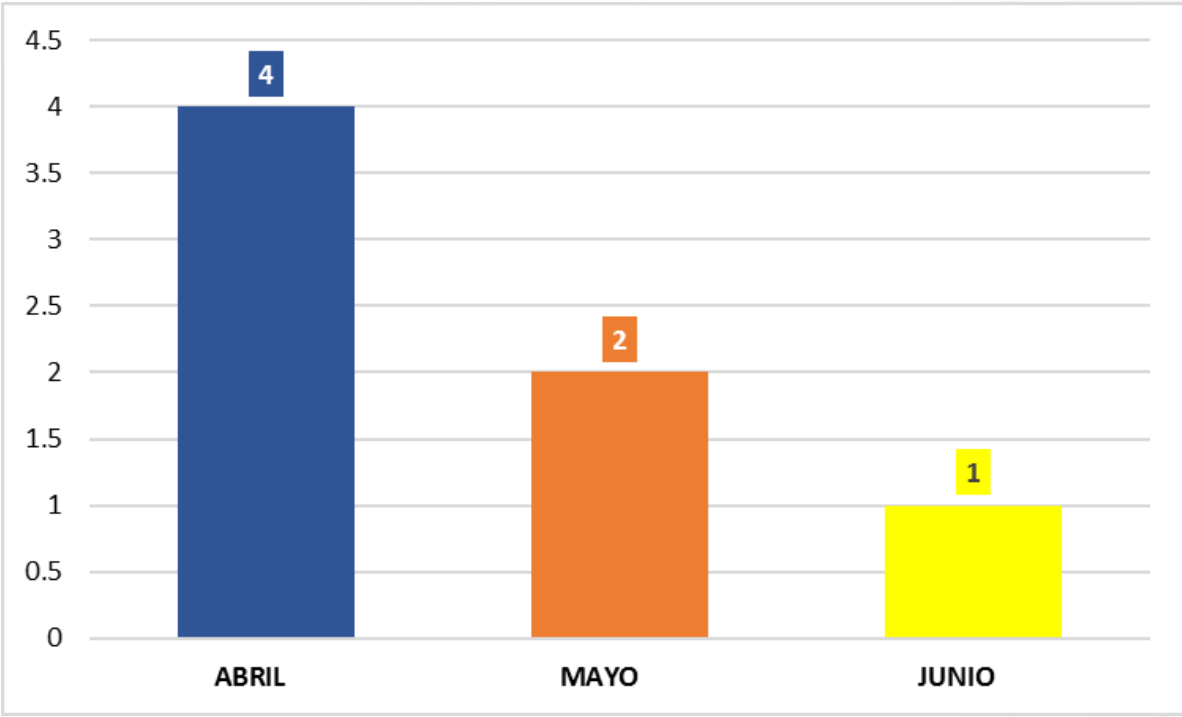
NOTA: En el mapa se visualizan los casos más representativos.



Víctimas Menores- Lesiones Dolosas

Comportamiento Mensual

Número de Víctimas: 7





Víctimas Menores- Lesiones Dolosas

Perfil de las Víctimas

Rango de Edad

| RANGO DE EDAD | TOTAL 7 |
|---------------|---------|
| 0-11 | 5 |
| 12-17 | 2 |

Ocupación

| OCUPACIÓN | TOTAL 7 |
|-----------------|---------|
| ESTUDIANTE | 1 |
| DESEMPLEADO | 1 |
| NO ESPECIFICADO | 5 |

Lugar de Hechos

| LUGAR DE HECHOS | TOTAL 7 |
|-----------------|---------|
| CASA HABITACIÓN | 4 |
| VÍA PÚBLICA | 3 |

Sexo

| SEXO | TOTAL 7 |
|-----------|---------|
| FEMENINO | 2 |
| MASCULINO | 5 |



Perfil de los Imputados

Rango de Edad

| RANGO DE EDAD | TOTAL 6 |
|-----------------|---------|
| 12-17 | 0 |
| 18-29 | 0 |
| 30-34 | 0 |
| 35-39 | 1 |
| 40-44 | 0 |
| 45-49 | 0 |
| 50-54 | 0 |
| 55-59 | 0 |
| 60-MAS | 0 |
| NO ESPECIFICADO | 5 |

Sexo

| SEXO | TOTAL 6 |
|-----------------|---------|
| MASCULINO | 3 |
| FEMENINO | 2 |
| NO ESPECIFICADO | 1 |

Ocupación

| OCUPACIÓN | TOTAL 6 |
|-----------------|---------|
| NO ESPECIFICADO | 6 |

Lugar de Hechos

| LUGAR DE HECHOS | TOTAL 6 |
|-----------------|---------|
| CASA HABITACIÓN | 4 |
| VÍA PÚBLICA | 2 |



Víctimas Menores- Lesiones Dolosas

Resumen de patrones de comportamiento
con base a la incidencia en los hechos reportados

| | |
|-------------------|-----------------------------------|
| Día de la Semana | Sábado. |
| Hora del Día | De 12:00 a 15:59 horas. |
| Rango de Edad | 0-11 Años de Edad. |
| Ocupación | Estudiante. |
| Colonia de Hechos | Todas tienen la misma incidencia. |