

Fiscalía General del Estado de Chihuahua



Municipio de Delicias



Análisis de Incidencia Delictiva de Víctimas Menores de Edad

Periodo: Abril – Junio 2019



Nota Metodológica

1. **Se consideraron víctimas de 0 a 17 años de edad del Municipio de Delicias contenidas en Carpetas de Investigación Iniciadas en el periodo Abril – Junio 2019.**
2. **Los delitos analizados son: Abuso Sexual, Violación, Violencia Familiar y Lesiones Dolosas.**



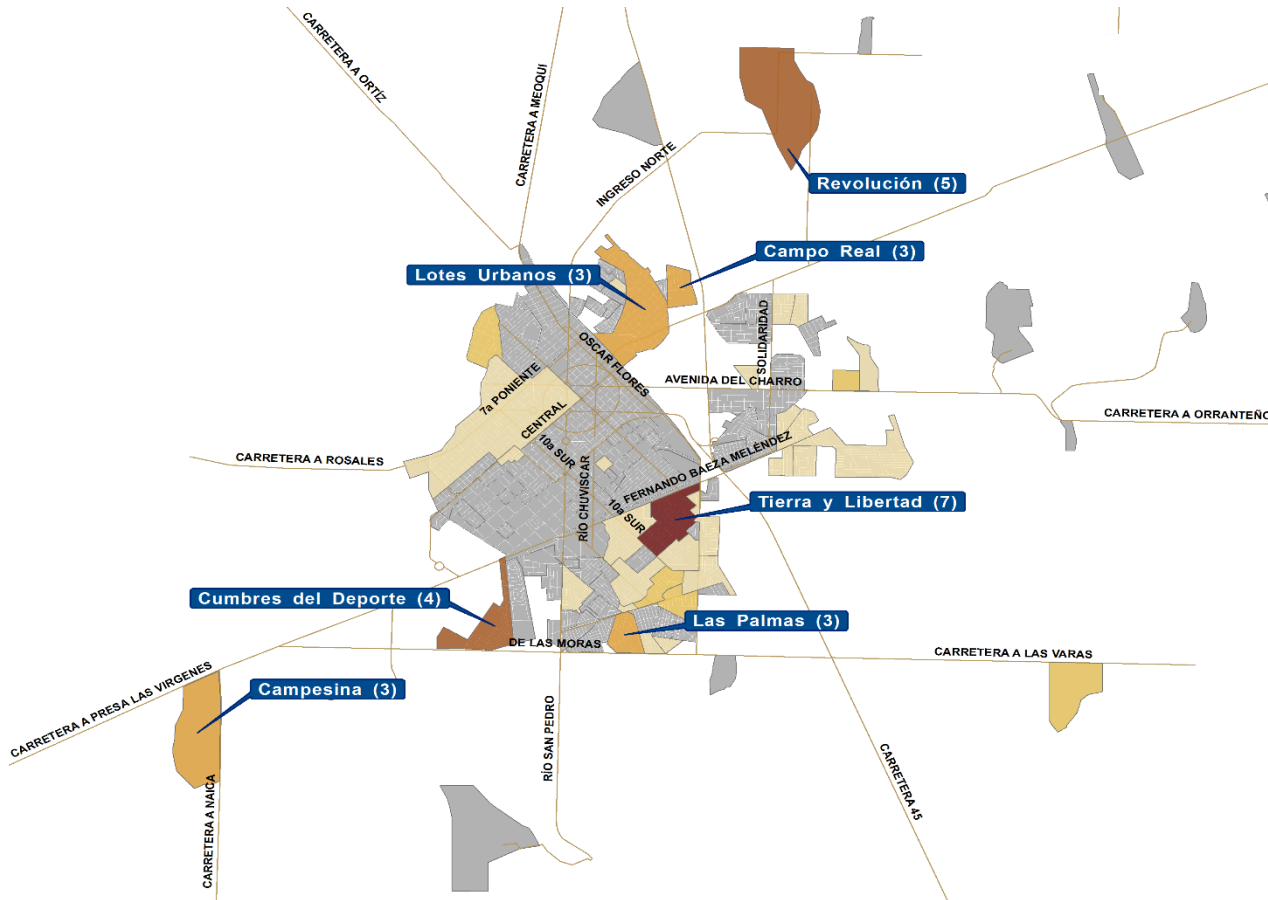
Mapa General de Víctimas Menores de Edad

Principales colonias de incidencia

Con base a: Víctimas en Carpetas de
Investigación Iniciadas en el
Sistema Justicia Net.

Número de Víctimas Menores de
Edad Abril – Junio 2019

63



NOTA: En el mapa se visualizan los casos más representativos.

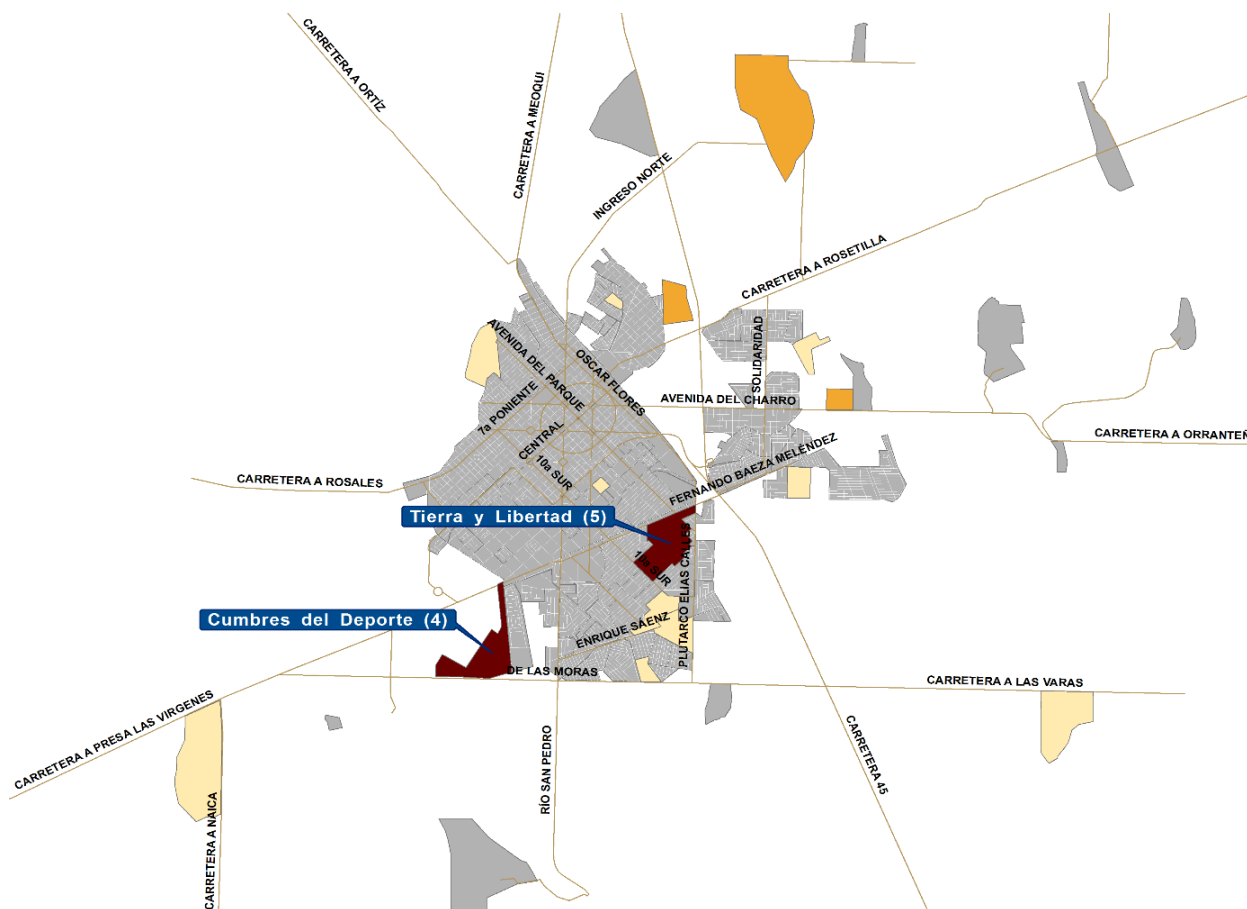
Mapa General de Víctimas Menores de Edad de 0-11 Años

Principales colonias de incidencia

Con base a: Víctimas en Carpetas de Investigación Iniciadas en el Sistema Justicia Net.

Número de Víctimas Menores de Edad en Abril – Junio 2019

28



Delito/Rango	0-11			
	ABRIL	MAYO	JUNIO	TOTAL
VIOLENCIA FAMILIAR	5	8	2	15
ABUSO SEXUAL	1	2	7	10
VIOLACIÓN	0	2	1	3
LESIONES	0	0	0	0
TOTAL	6	12	10	28

NOTA: En el mapa se visualizan los casos más representativos.

Fuente: Sistema Justicia-Net.

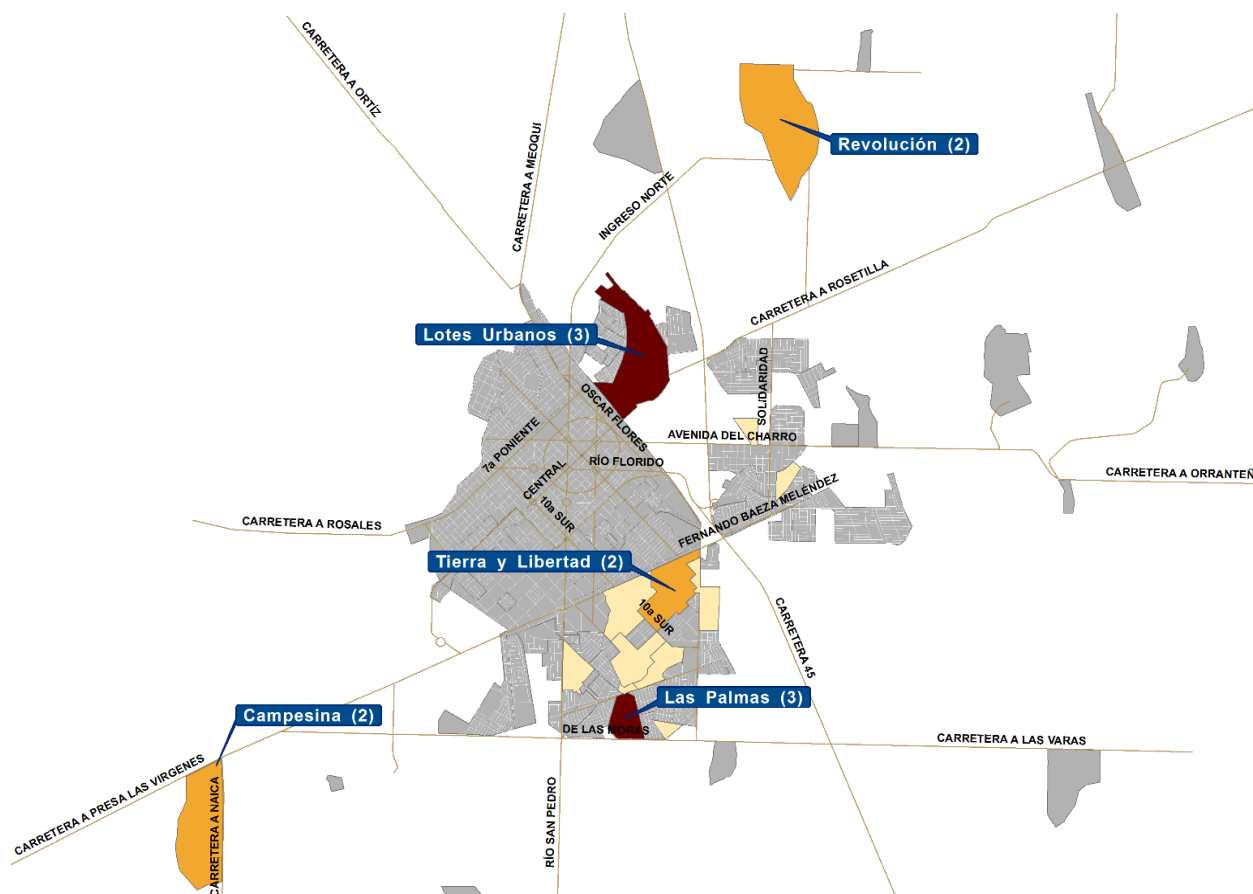
Mapa General de Víctimas Menores de Edad de 11-17 Años

Principales colonias de incidencia

Con base a: Víctimas en Carpetas de Investigación Iniciadas en el Sistema Justicia Net.

Número de Víctimas Menores de Edad Abril – Junio 2019

35



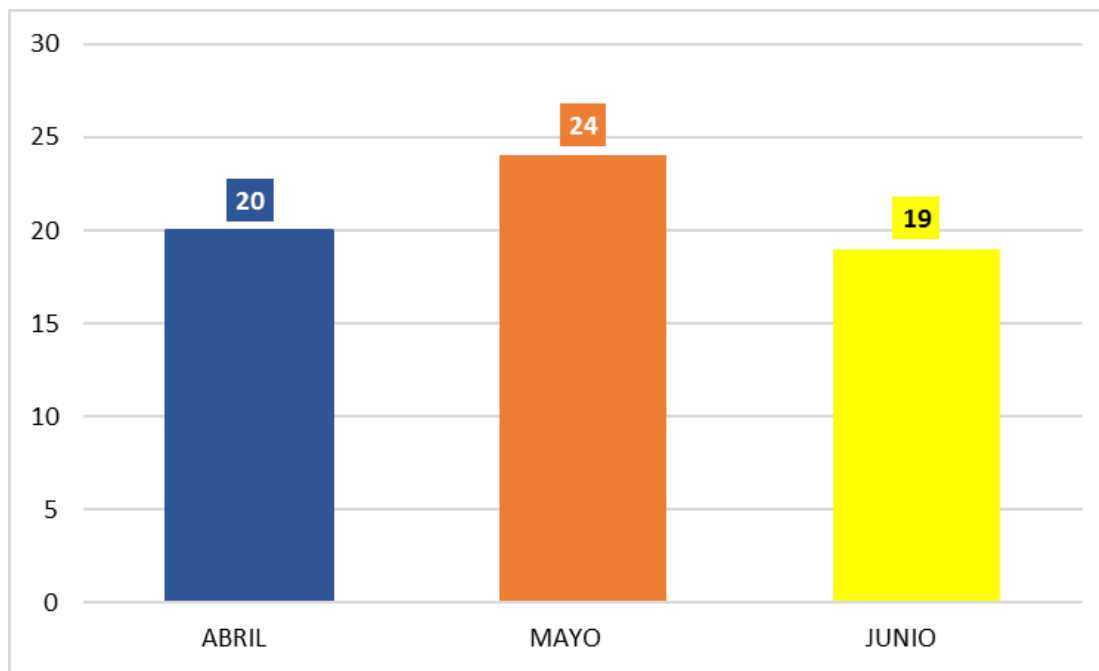
Delito/Rango	12-17			
	ABRIL	MAYO	JUNIO	TOTAL
VIOLENCIA FAMILIAR	8	5	4	17
ABUSO SEXUAL	4	4	3	11
VIOLACIÓN	1	1	2	4
LESIONES	1	2	0	3
TOTAL	14	12	9	35

NOTA: En el mapa se visualizan los casos más representativos.

Fuente: Sistema Justicia-Net.

Desglose de Víctimas Menores de Edad por Mes Municipio de Delicias

Número de
Víctima 63



Desglose de Víctimas Menores de Edad por Colonia y por Delito

(Se consideran las de mayor incidencia)

COLONIA	VIOLENCIA FAMILIAR	ABUSO SEXUAL	VIOLACIÓN	LESIONES DOLOSAS	TOTAL
TIERRA Y LIBERTAD	6	0	1	1	7
REVOLUCIÓN	4	1	0	0	5
CUMBRES DEL DEPORTE	2	1	1	1	4
CAMPO REAL	2	1	0	0	3
LOTES URBANOS	1	2	0	0	3
CAMPESINA	3	0	0	0	3
LAS PALMAS	2	1	0	0	3
EMILIANO J. LAING	2	0	0	0	2
ROMA	1	1	0	0	2
MIGUEL HIDALGO	0	2	0	0	2
PASEOS DE ALGODÓN	1	1	0	0	2
LOMA DE PÉREZ	0	2	0	0	2
INFONAVIT DELICIAS SUR	2	0	0	0	1
LAS MORAS	0	1	0	0	1
SANTA GERTRUDIS	1	0	0	1	1
EL PEDREGAL	0	0	1	1	1
PROGRESO	0	0	1	0	1
LAS TORRES	0	0	0	0	1
ROMA II	1	0	0	0	1
COLONIA NO ESPECIFICADA	1	0	0	0	2
OTRAS COLONIAS	3	8	3	2	16
TOTAL	32	21	7	6	63

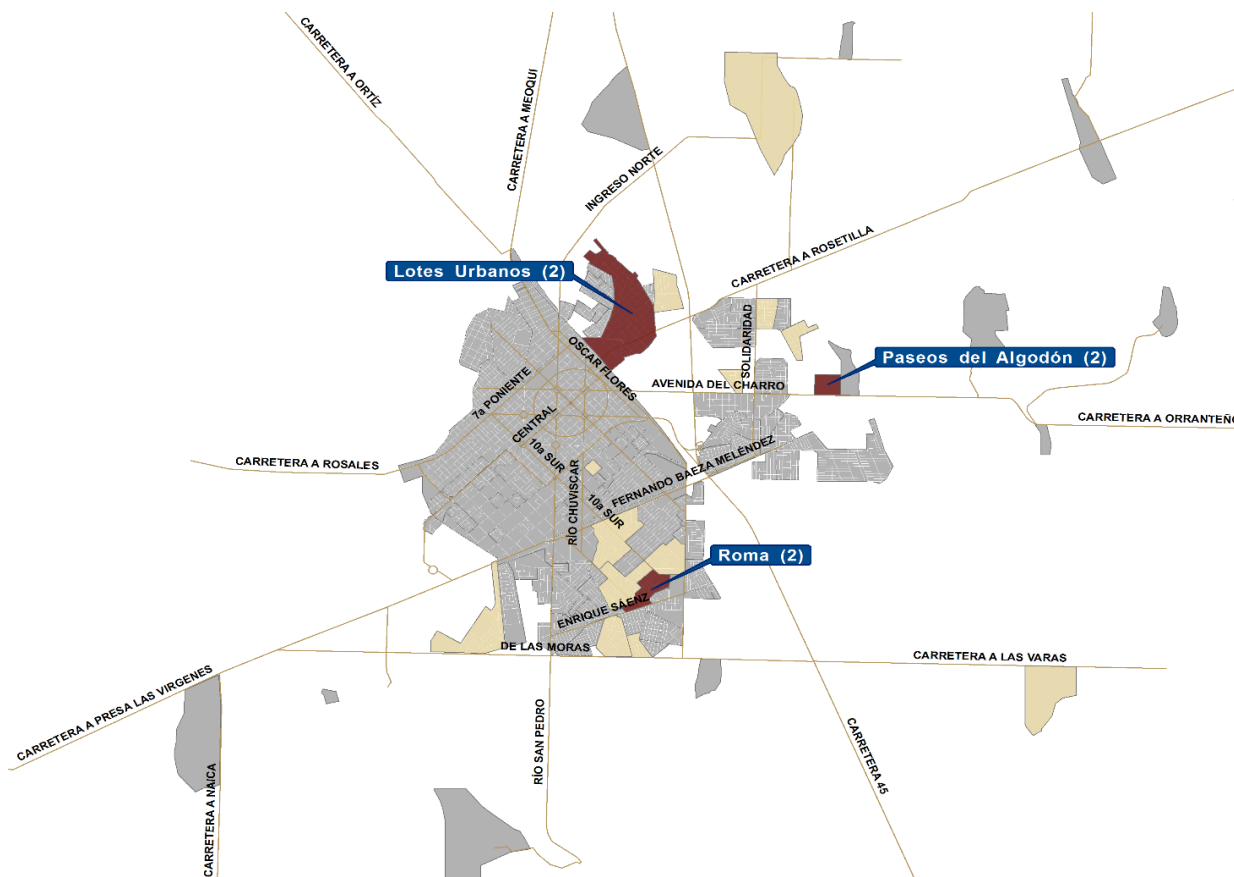
Abuso Sexual



Víctimas-Abuso Sexual (Principales Colonias de Incidencia)

Número de
Víctimas: 21

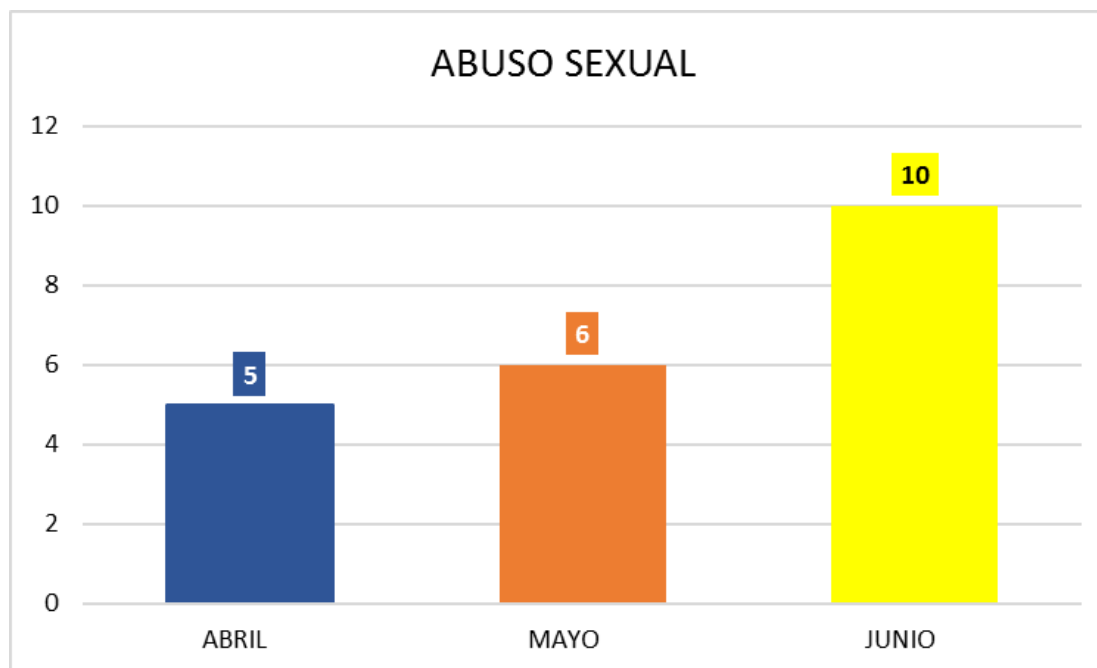
Rango de Edad	Número de Víctimas
De 0 a 11 años	10
De 12 a 17 años	11
Total general	21



NOTA: En el mapa se visualizan los casos más representativos.

Víctimas Menores-Abuso Sexual Comportamiento Mensual

Número de
Víctimas: 21

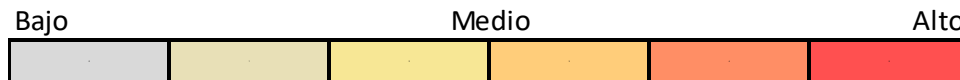


Víctimas Menores-Abuso Sexual

Relación por Hora y Día de los Hechos

Número de
Víctimas: 21

HORA/ DÍA	LUNES	MARTES	MIÉRCOLES	JUEVES	VIERNES	SÁBADO	DOMINGO
00:00 - 03:59	0	1	0	1	0	0	0
04:00 - 07:59	1	0	0	0	0	0	0
08:00 - 11:59	0	2	0	2	0	2	2
12:00 - 15:59	2	2	0	1	0	0	2
16:00 - 19:59	0	0	1	0	0	1	0
20:00 - 23:59	0	0	0	0	0	1	0
Total Día	3	5	1	4	0	4	4



Víctimas Menores-Abuso Sexual

Perfil de las Víctimas

Rango de Edad

RANGO DE EDAD	TOTAL 21
0-11	10
12-17	11

Ocupación

OCUPACIÓN	TOTAL 21
ESTUDIANTE	12
DESEMPLEADO	2
ESTILISTA	1
NO ESPECIFICADO	7

Lugar de Hechos

LUGAR DE HECHOS	TOTAL 21
CASA HABITACIÓN	16
VÍA PÚBLICA	2
OTROS	1
INSTITUCIONES PRIVADAS	1
LOCAL COMERCIAL	1

Sexo

SEXO	TOTAL 21
FEMENINO	19
MASCULINO	2

Imputados por el Delito de Abuso Sexual

Perfil de los Imputados

Rango de Edad

RANGO DE EDAD	TOTAL 20
12-17	1
18-29	3
30-34	1
35-39	1
40-44	1
45-49	0
50-54	1
55-59	1
60-+	1
NO ESPECIFICADO	11

Sexo

SEXO	TOTAL 20
MASCULINO	20
FEMENINO	0

Ocupación

OCUPACIÓN	TOTAL 20
CHOFER	2
COMECIANTE	1
DESEMPLEADO	1
EMPLEADO	3
REPORTERO	1
NO ESPECIFICADO	12

Lugar de Hechos

LUGAR DE HECHOS	TOTAL 20
CASA HABITACIÓN	15
INSTITUCIONES PRIVADAS	1
LOCAL COMERCIAL	1
VÍA PÚBLICA	2
OTROS	1

Resumen de patrones de comportamiento con base a la incidencia en los hechos reportados

Día de la Semana	Martes.
Hora del Día	De 12:00 a 15:59 horas.
Rango de Edad	12-17 Años de Edad.
Ocupación	Empleado.
Colonia de Hechos	Lotes Urbanos, Roma, Paseos de Algodón

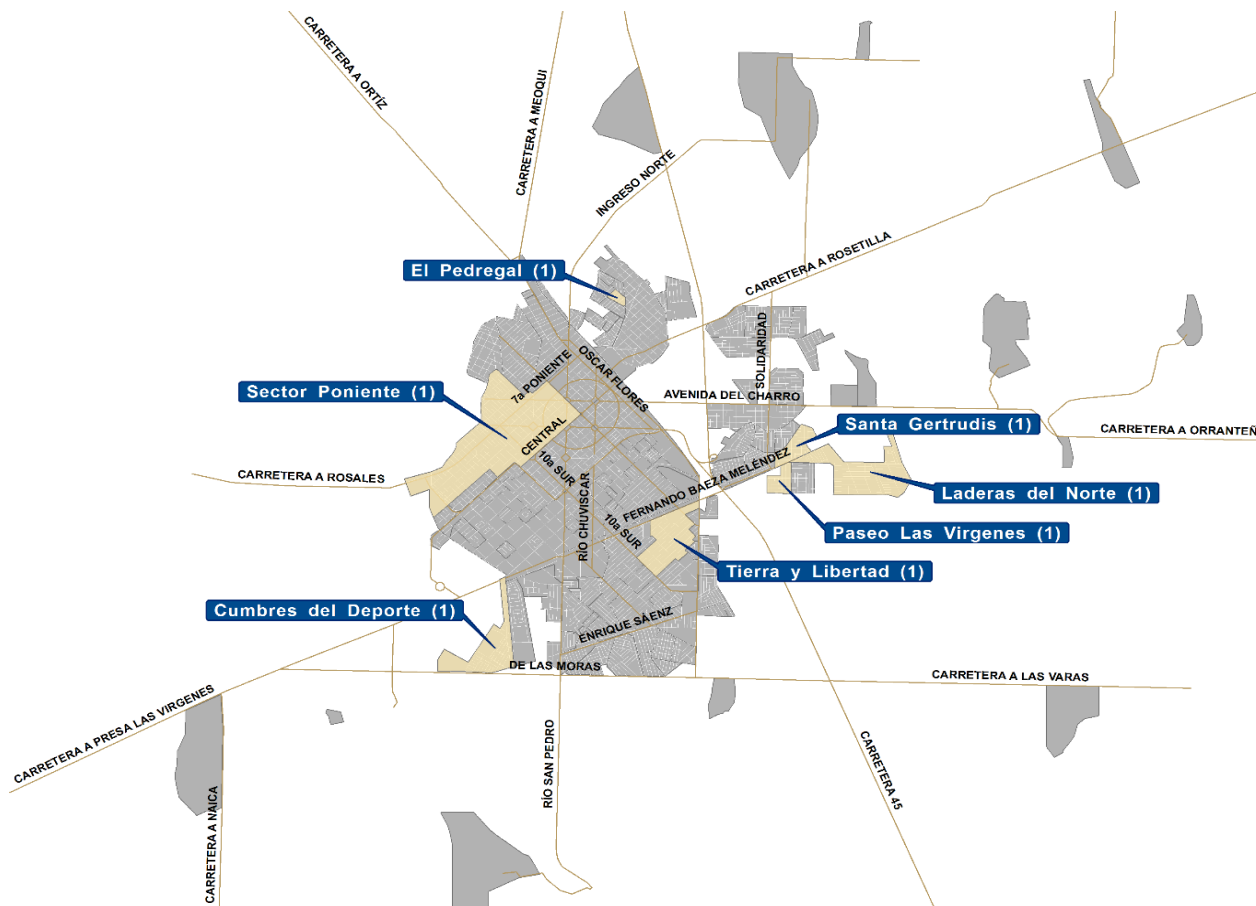
Violación



Víctimas-Violación (Principales Colonias de Incidencia)

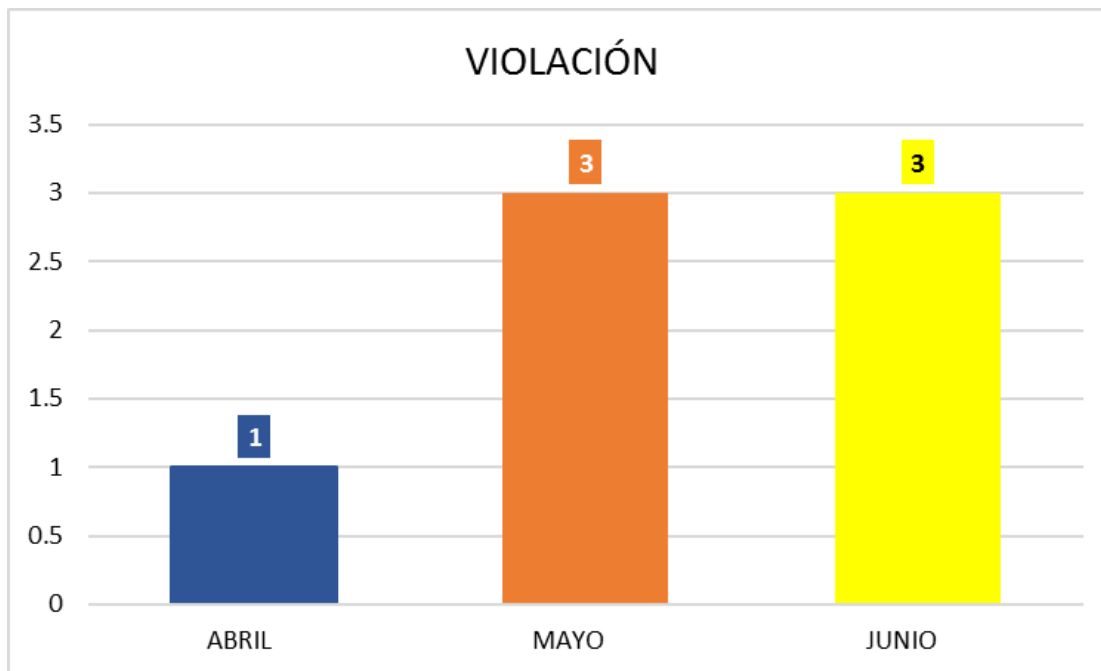
Número de
Víctimas: 7

Rango de Edad	Número de Víctimas
De 0 a 11 años	3
De 12 a 17 años	4
Total general	7



Víctimas Menores-Violación Comportamiento Mensual

Número de
Víctimas: 7

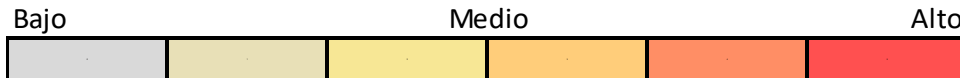


Víctimas Menores-Violación

Relación por Hora y Día de los Hechos

Número de Víctimas: 7

HORA/ DÍA	LUNES	MARTES	MIÉRCOLES	JUEVES	VIERNES	SÁBADO	DOMINGO
00:00 - 03:59	1	1	1	0	0	0	0
04:00 - 07:59	0	0	2	0	0	0	0
08:00 - 11:59	0	1	0	1	0	0	0
12:00 - 15:59	0	0	0	0	0	0	0
16:00 - 19:59	0	0	0	0	0	0	0
20:00 - 23:59	0	0	0	0	0	0	0
Total Día	1	2	3	1	0	0	0



Víctimas Menores-Violación

Perfil de las Víctimas

Rango de Edad

RANGO DE EDAD	TOTAL 7
0-11	3
12-17	4

Ocupación

OCUPACIÓN	TOTAL 7
ESTUDIANTE	4
EMPLEADO	1
NO ESPECIFICADO	2

Lugar de Hechos

LUGAR DE HECHOS	TOTAL 7
CASA HABITACIÓN	6
OTROS	1

Sexo

SEXO	TOTAL 7
FEMENINO	2
MASCULINO	5

Imputados por el Delito de Violación

Perfil de los Imputados

Rango de Edad

RANGO DE EDAD	TOTAL 8
12-17	0
18-29	0
30-34	0
35-39	0
40-44	0
45-49	0
50-54	0
55-59	0
60-+	0
NO ESPECIFICADO	8

Sexo

SEXO	TOTAL 8
MASCULINO	8
FEMENINO	0

Ocupación

OCUPACIÓN	TOTAL 8
NO ESPECIFICADO	8

Lugar de Hechos

LUGAR DE HECHOS	TOTAL 8
CASA HABITACIÓN	7
OTROS	1

Víctimas Menores-Violación

Resumen de patrones de comportamiento en base a la incidencia en los hechos reportados

Día de la Semana	MÍERCOLES.
Hora del Día	De 00:00 a 03:59 horas.
Rango de Edad	12-17 Años de Edad.
Ocupación	Estudiante.
Colonia de Hechos	Todas tienen la misma Incidencia .

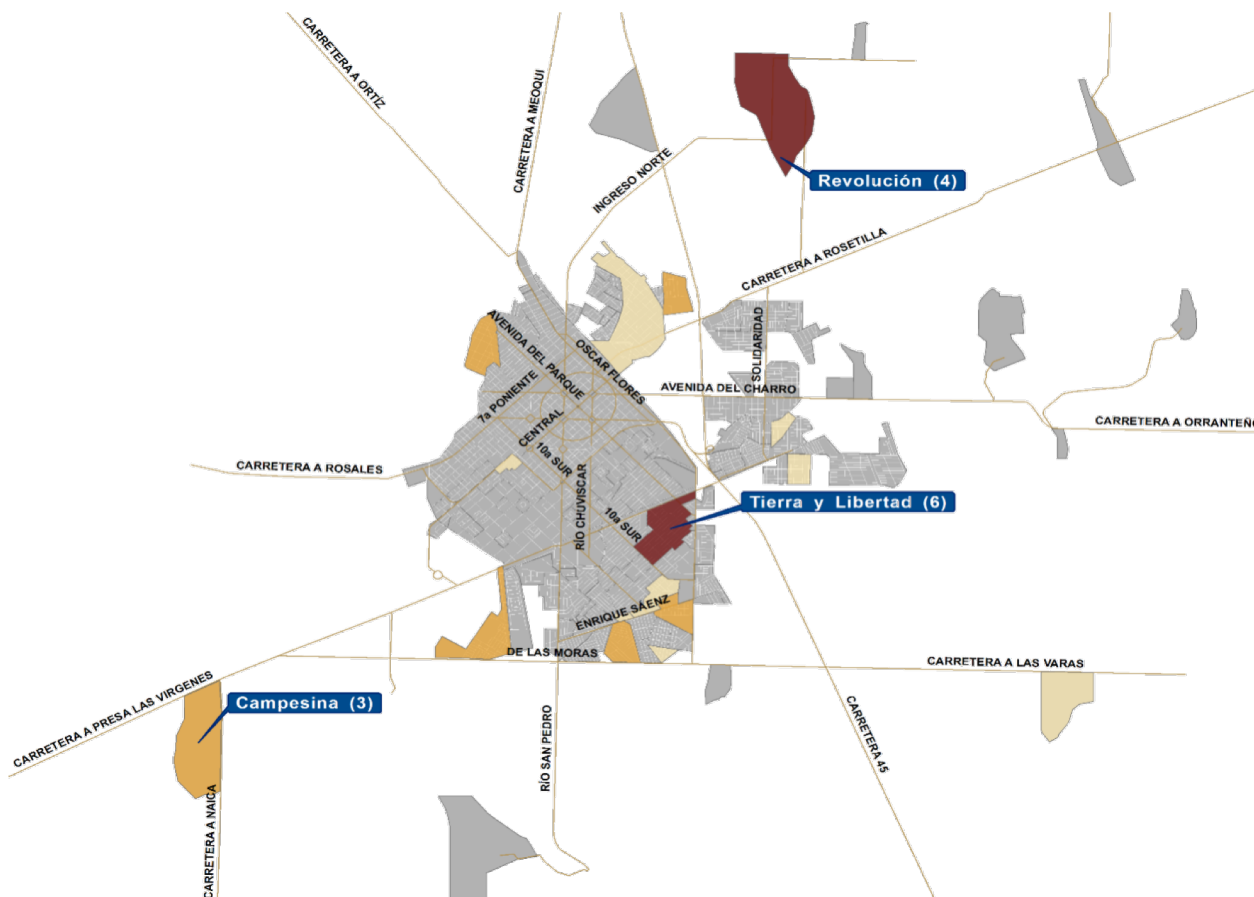
Violencia Familiar



Víctimas-Violencia Familiar (Principales Colonias de Incidencia)

Número de
Víctimas: 32

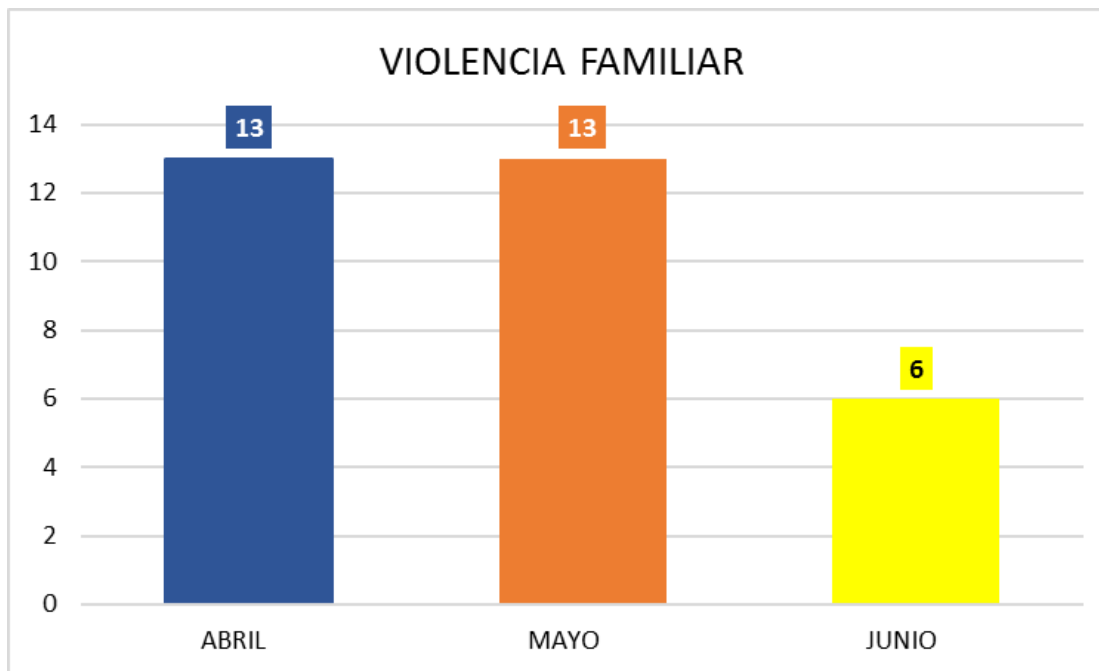
Rango de Edad	Número de Víctimas
De 0 a 11 años	15
De 12 a 17 años	17
Total general	32



NOTA: En el mapa se visualizan los casos más representativos.

Víctimas Menores-Violencia Familiar Comportamiento Mensual

Número de
Víctimas: 32

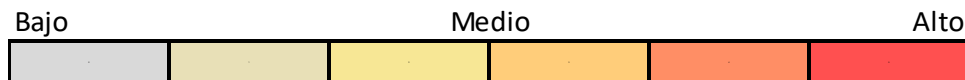


Víctimas Menores-Violencia Familiar

Relación por Hora y Día de los Hechos

Número de
Víctimas: 32

HORA/ DÍA	LUNES	MARTES	MIÉRCOLES	JUEVES	VIERNES	SÁBADO	DOMINGO
00:00 - 03:59	0	0	0	0	0	1	0
04:00 - 07:59	0	0	0	2	0	0	0
08:00 - 11:59	0	0	0	0	0	1	0
12:00 - 15:59	1	3	2	1	0	1	3
16:00 - 19:59	0	1	0	1	1	0	4
20:00 - 23:59	3	0	0	4	0	2	1
Total Día	4	4	2	8	1	5	8



Víctimas Menores-Violencia Familiar

Perfil de las Víctimas

Rango de Edad

RANGO DE EDAD	TOTAL 32
0-11	15
12-17	17

Ocupación

OCUPACIÓN	TOTAL 32
ESTUDIANTE	19
ALBAÑÍL	1
JARDINERO	1
AMA DE CASA	2
NO ESPECIFICADO	9

Lugar de Hechos

LUGAR DE HECHOS	TOTAL 32
CASA HABITACIÓN	32

Sexo

SEXO	TOTAL 32
FEMENINO	20
MASCULINO	12

Imputados por el Delito de Violencia Familiar

Perfil de los Imputados

Rango de Edad

RANGO DE EDAD	TOTAL 28
12-17	2
18-29	5
30-34	8
35-39	3
40-44	1
45-49	0
50-54	0
55-59	0
60-+	1
NO ESPECIFICADO	8

Sexo

SEXO	TOTAL 28
FEMENINO	8
MASCULINO	20

Ocupación

OCUPACIÓN	TOTAL 28
ALBAÑIL	1
AMA DE CASA	2
CHOFER	1
EMPLEADO	4
ENFERMERA	1
ESTUDIANTE	1
JORNALERO	2
NINGUNA	1
TAXISTA	1
NO ESPECIFICADO	14

Lugar de Hechos

LUGAR DE HECHOS	TOTAL 28
CASA HABITACIÓN	28

Resumen de patrones de comportamiento en base a la incidencia en los hechos reportados

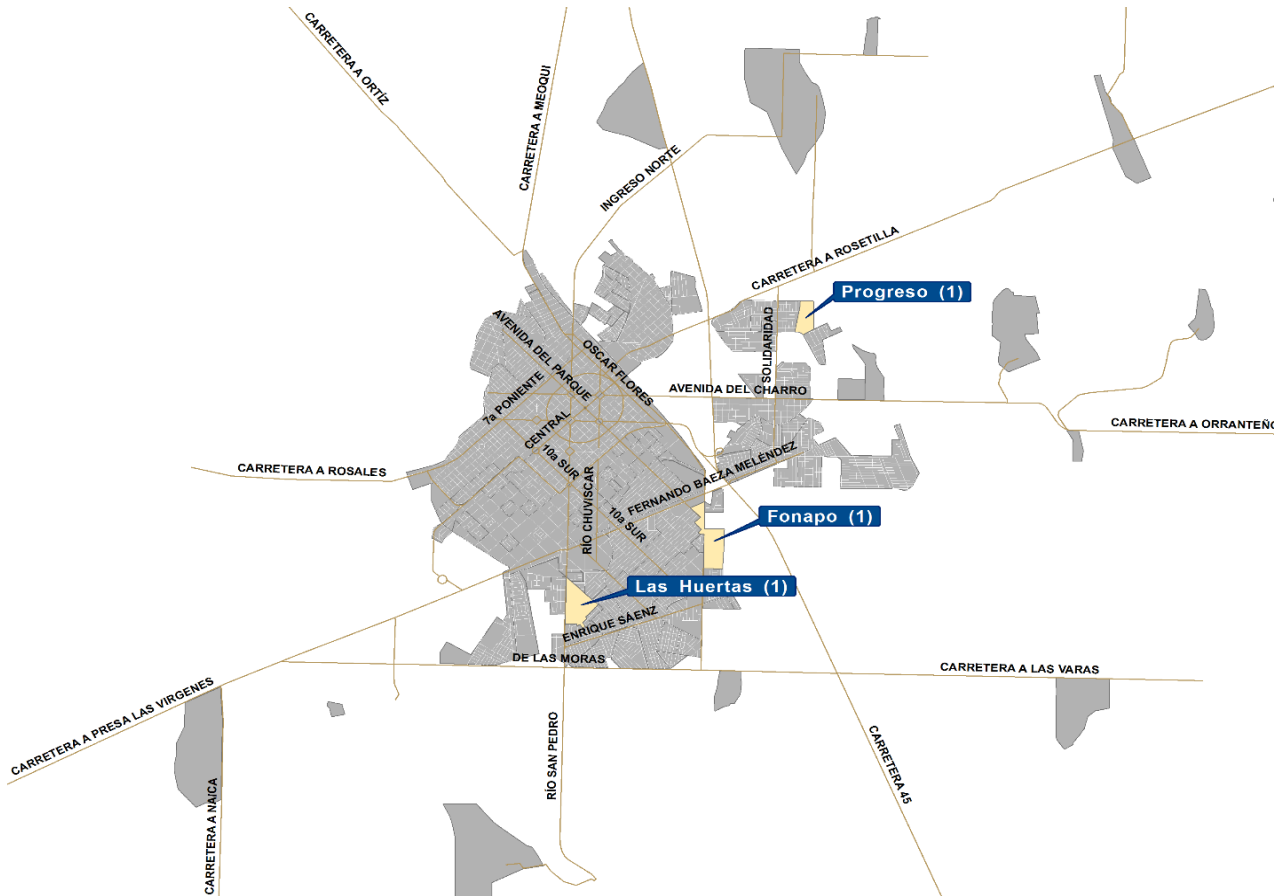
Día de la Semana	Domingo.
Hora del Día	De 12:00 a 15:59 horas.
Rango de Edad	12-17 Años de Edad.
Ocupación	Estudiante.
Colonias de Hechos	Tierra Y Libertad, Revolución.

Lesiones Dolosas

Víctimas- Lesiones Dolosas (Principales Colonias de Incidencia)

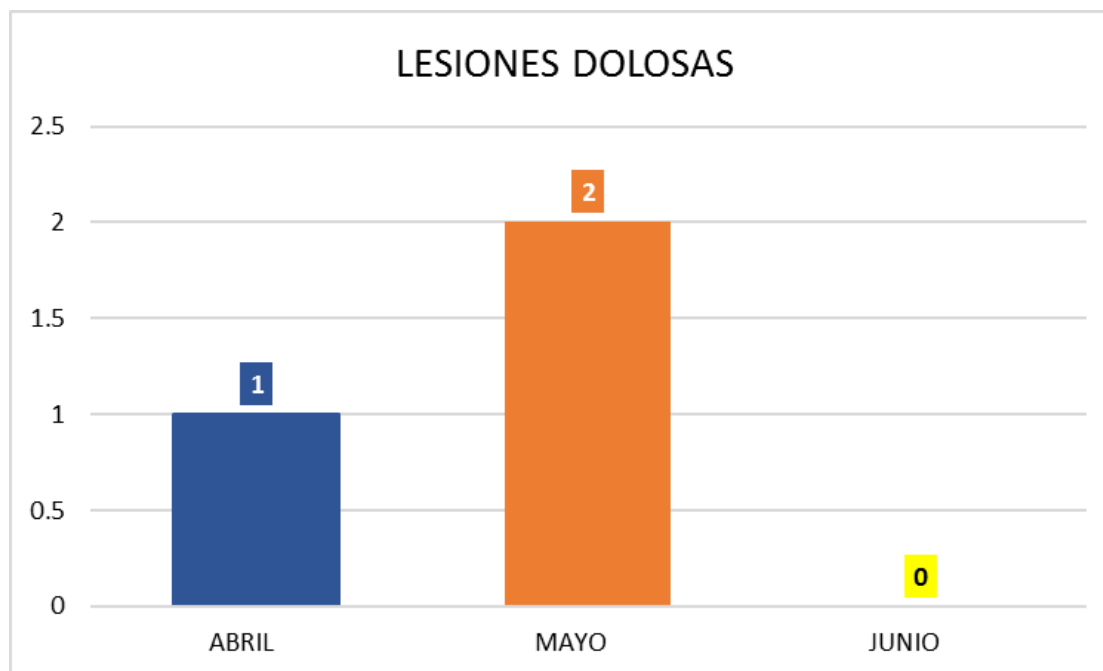
Número de
Víctimas: 3

Rango de Edad	Número de Víctimas
De 12 a 17 años	3
Total general	3



Víctimas Menores- Lesiones Dolosas Comportamiento Mensual

Número de
Víctimas: 3

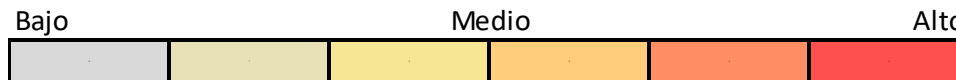


Víctimas Menores-Lesiones Dolosas

Relación por Hora y Día de los Hechos

Número de
Víctimas: 3

HORA/ DÍA	LUNES	MARTES	MIÉRCOLES	JUEVES	VIERNES	SÁBADO	DOMINGO
00:00 - 03:59	0	0	0	0	1	0	0
04:00 - 07:59	0	0	0	0	0	0	0
08:00 - 11:59	0	0	1	0	0	0	0
12:00 - 15:59	0	0	0	0	0	0	0
16:00 - 19:59	0	0	0	0	0	0	0
20:00 - 23:59	0	0	0	0	0	0	1
Total Día	0	0	1	0	1	0	1



Víctimas Menores- Lesiones Dolosas

Perfil de las Víctimas

Rango de Edad

RANGO DE EDAD	TOTAL 3
12-17	3

Ocupación

OCUPACIÓN	TOTAL 17
ESTUDIANTE	1
ALBAÑIL	1
NO ESPECIFICADO	1

Lugar de Hechos

LUGAR DE HECHOS	TOTAL 3
VÍA PÚBLICA	3

Sexo

SEXO	TOTAL 3
MASCULINO	3

Imputados por el Delito de Lesiones Dolosas

Perfil de los Imputados

Rango de Edad

RANGO DE EDAD	TOTAL 5
18-29	3
NO ESPECIFICADO	2

Ocupación

OCUPACIÓN	TOTAL 5
EMPLEADO	3
NO ESPECIFICADO	2

Lugar de Hechos

LUGAR DE HECHOS	TOTAL 5
VÍA PÚBLICA	5

Sexo

SEXO	TOTAL 20
MASCULINO	5

Resumen de patrones de comportamiento con base a la incidencia en los hechos reportados

Día de la Semana

Todas tienen la misma incidencia.

Hora del Día

De 00:00 a 03:59 horas.
De 08:00 a 11:59 horas.
De 20:00 a 23:59 horas.

Rango de Edad

12-17 Años de Edad.

Ocupación

Estudiante, Albañil, No
Especificado

Colonia de Hechos

Todas tienen la misma incidencia.