

# Fiscalía General del Estado de Chihuahua



# Municipio de Chihuahua



# **Análisis de Incidencia Delictiva de Víctimas Menores de Edad**

## **Periodo: Abril – Junio 2019**



# Nota Metodológica

1. **Se consideraron víctimas de 0 a 17 años de edad del Municipio de Chihuahua contenidas en Carpetas de Investigación Iniciadas en el periodo Abril – Junio 2019.**
2. **Los delitos analizados son: Abuso Sexual, Violación, Violencia Familiar y Lesiones Dolosas.**





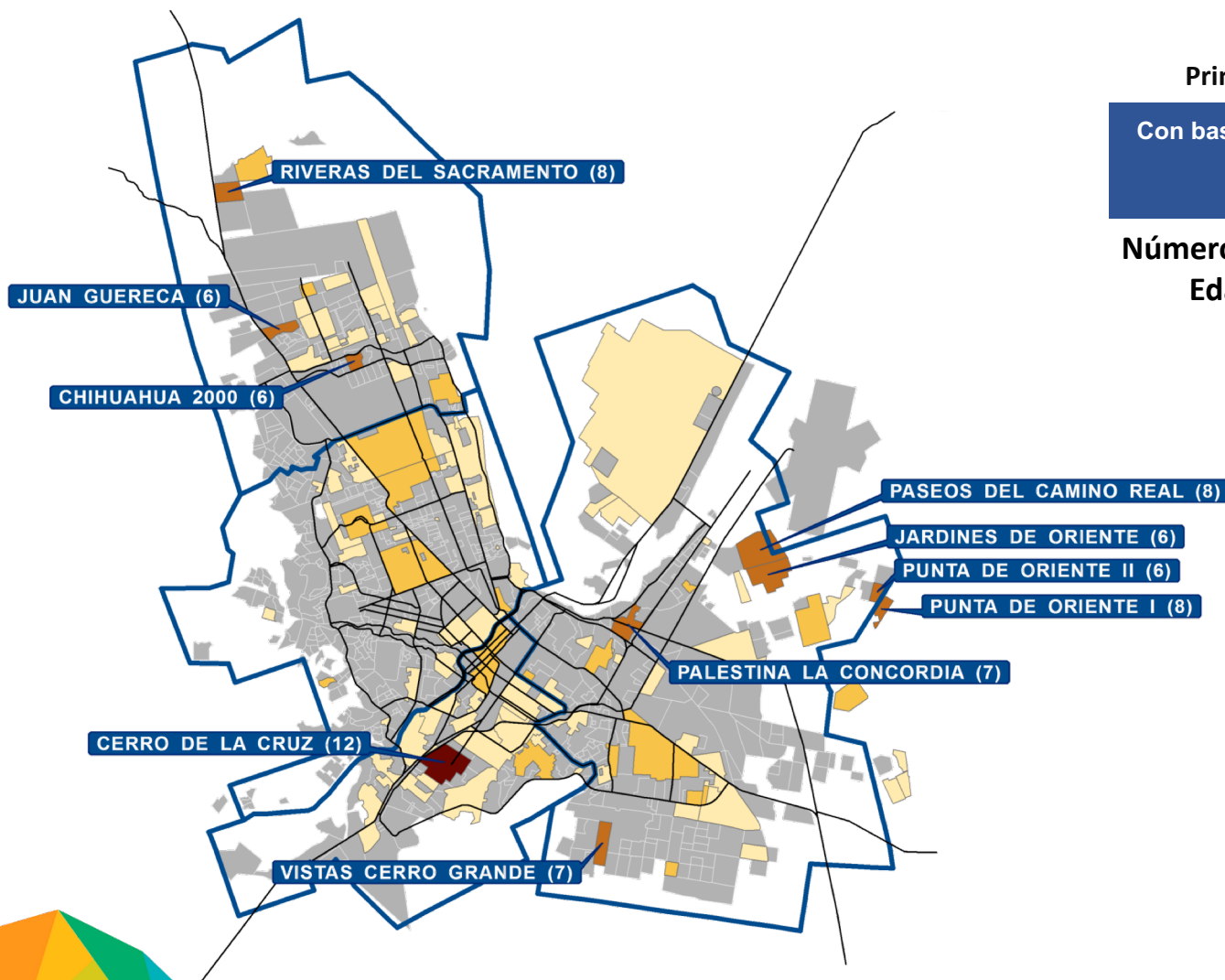
# Mapa General de Víctimas Menores de Edad

Principales colonias de incidencia

Con base a: Víctimas en Carpetas de  
Investigación Iniciadas en el  
Sistema Justicia Net.

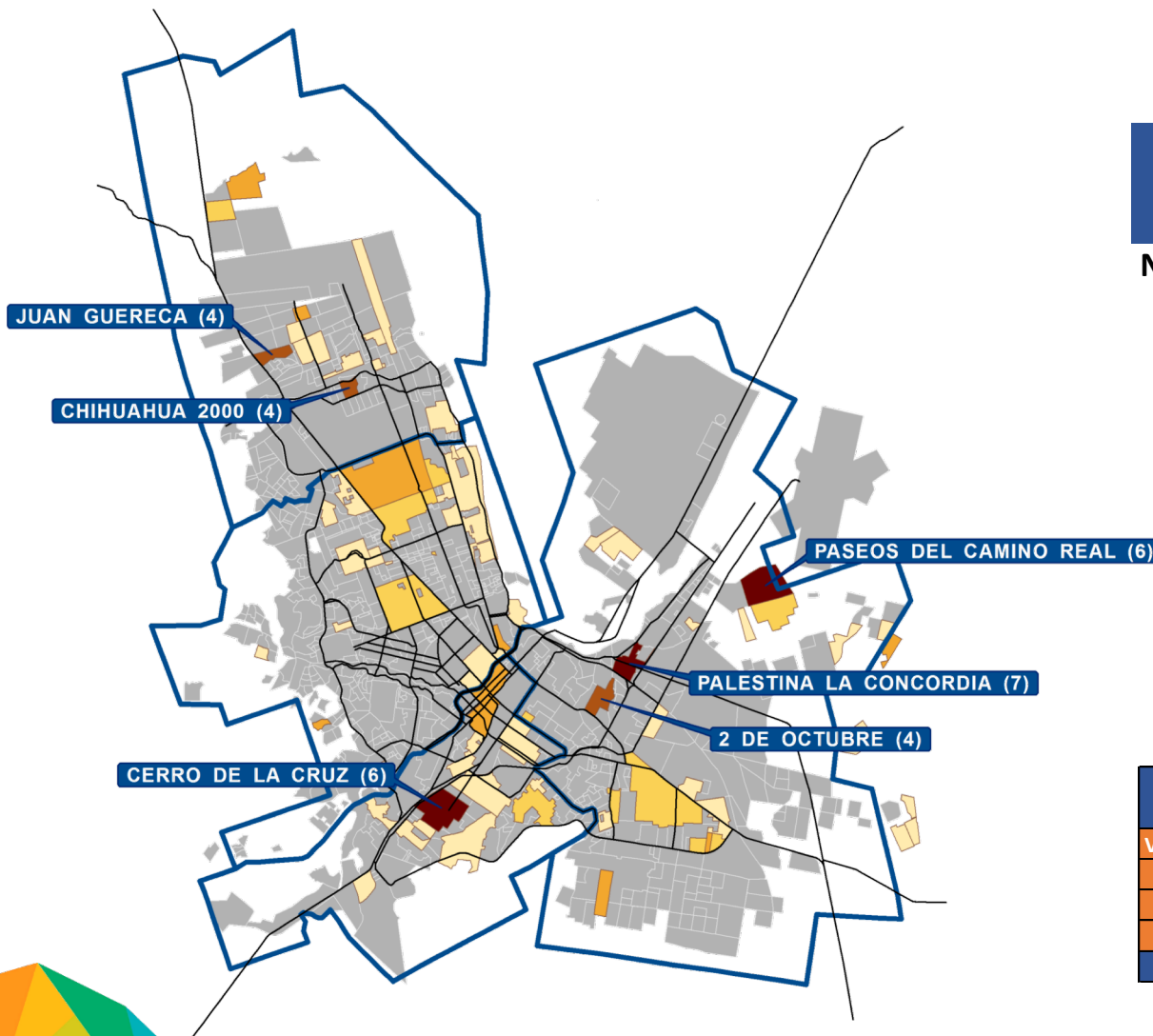
Número de Víctimas Menores de  
Edad Abril – Junio 2019

313



NOTA: En el mapa se visualizan los casos más representativos.

# Mapa General de Víctimas Menores de Edad de 0-11 Años



Principales colonias de incidencia

Con base a: Víctimas en Carpetas de Investigación Iniciadas en el Sistema Justicia Net.

Número de Víctimas Menores de Edad en Abril – Junio 2019

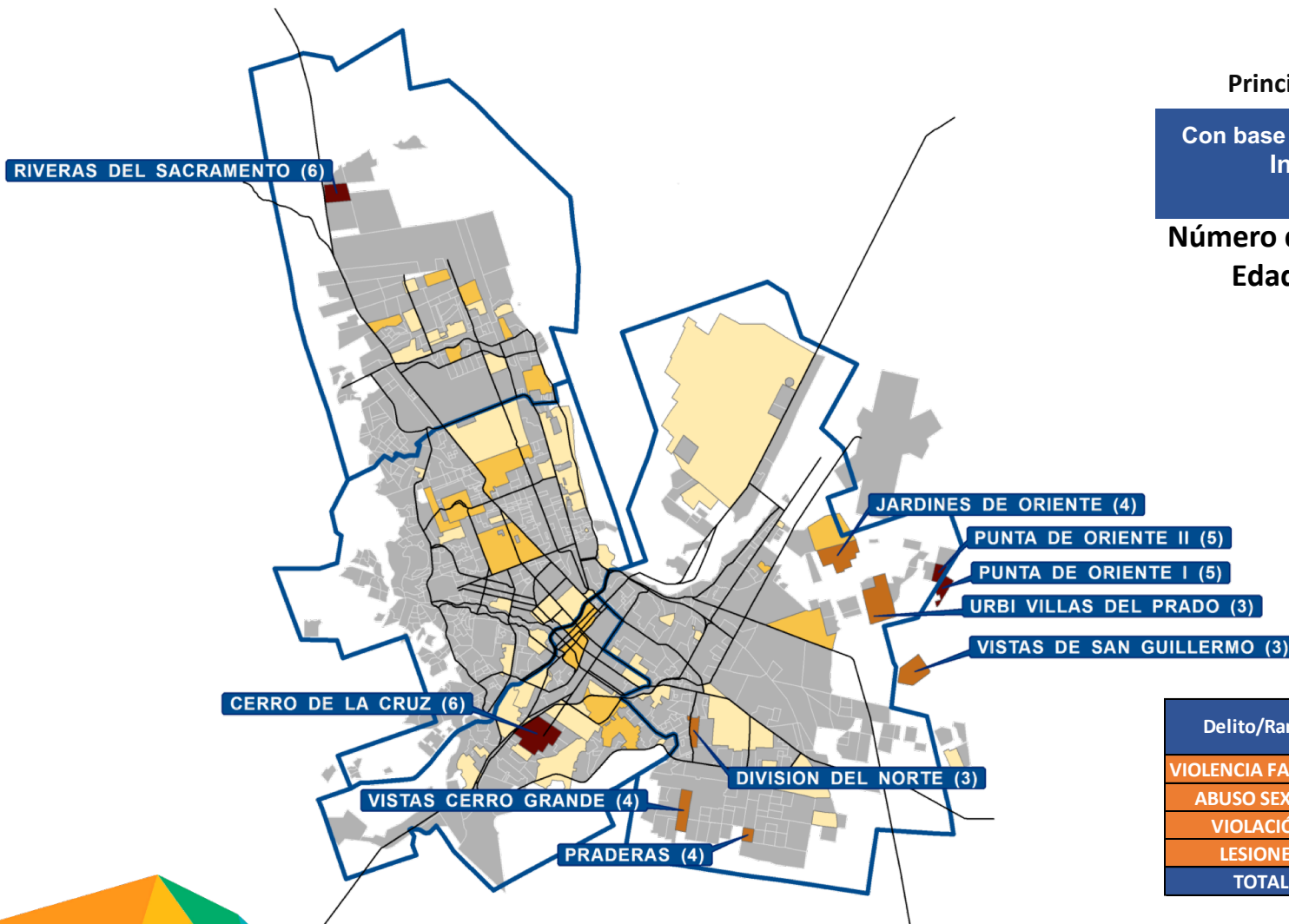
153

Delito/Rango	0-11			
	ABRIL	MAYO	JUNIO	TOTAL
VIOLENCIA FAMILIAR	16	36	32	84
ABUSO SEXUAL	18	12	15	45
VIOLACIÓN	2	6	8	16
LESIONES	0	4	4	8
<b>TOTAL</b>	<b>36</b>	<b>58</b>	<b>59</b>	<b>153</b>

NOTA: En el mapa se visualizan los casos más representativos.

Fuente: Sistema Justicia-Net.

# Mapa General de Víctimas Menores de Edad de 11-12 Años



Principales colonias de incidencia

Con base a: Víctimas en Carpetas de Investigación Iniciadas en el Sistema Justicia Net.

Número de Víctimas Menores de Edad Abril – Junio 2019

160

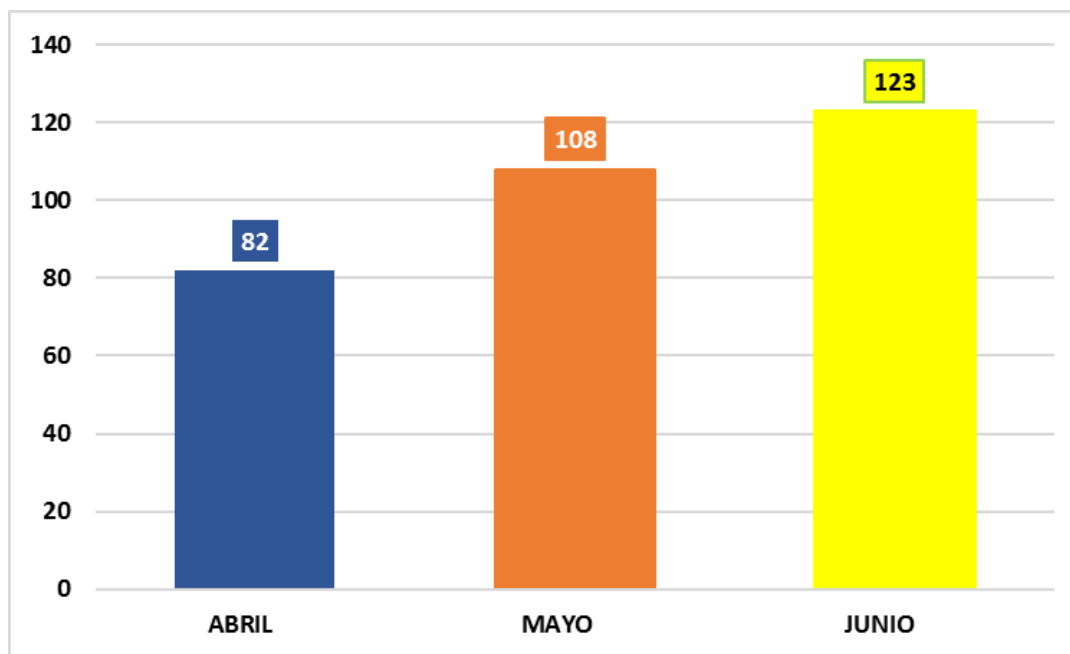
Delito/Rango	0-12			
	ABRIL	MAYO	JUNIO	TOTAL
VIOLENCIA FAMILIAR	13	17	33	63
ABUSO SEXUAL	9	19	13	41
VIOLACIÓN	18	9	11	38
LESIONES	6	5	7	18
<b>TOTAL</b>	<b>46</b>	<b>50</b>	<b>64</b>	<b>160</b>

NOTA: En el mapa se visualizan los casos más representativos.

Fuente: Sistema Justicia-Net.

## Desglose de Víctimas Menores de Edad por Mes Municipio de Chihuahua

Número de  
Víctimas: 313



## Desglose de Víctimas Menores de Edad por Colonia y por Delito

(Se consideran las de mayor incidencia)

COLONIA	VIOLENCIA FAMILIAR	ABUSO SEXUAL	VIOLACIÓN	LESIONES	TOTAL
CERRO DE LA CRUZ	7	4	1	0	12
PUNTA DE ORIENTE I	4	1	1	2	8
RIVERAS DEL SACRAMENTO	2	1	3	2	8
PASEOS DEL CAMINO REAL	4	1	0	3	8
VISTAS CERRO GRANDE	5	1	1	0	7
PALESTINA LA CONCORDIA	3	4	0	0	7
CHIHUAHUA 2000	5	1	0	0	6
JUAN GUERECA	6	0	0	0	6
PUNTA DE ORIENTE II	0	5	1	0	6
JARDINES DE ORIENTE	4	1	1	0	6
DIVISIÓN DEL NORTE	3	0	1	1	5
CENTRO	3	2	0	0	5
VILLAS DEL REY	3	0	0	1	4
REVOLUCIÓN	1	2	0	1	4
GRANJAS	3	1	0	0	4
FRANCISCO VILLA	0	1	2	1	4
UNIDAD PROLETARIA	3	1	0	0	4
PRADERAS	2	0	1	1	4
2 DE OCTUBRE	3	1	0	0	4
VISTAS DE SAN GUILLERMO	3	0	1	0	4
RICARDO FLORES MAGÓN	3	0	0	0	3
VILLA JUÁREZ	3	0	0	0	3
SAN FERNANDO	3	0	0	0	3
OTRA COLONIA	72	53	22	13	160
NO ESPECIFICADO	2	6	19	1	28
<b>TOTAL</b>	<b>147</b>	<b>86</b>	<b>54</b>	<b>26</b>	<b>313</b>

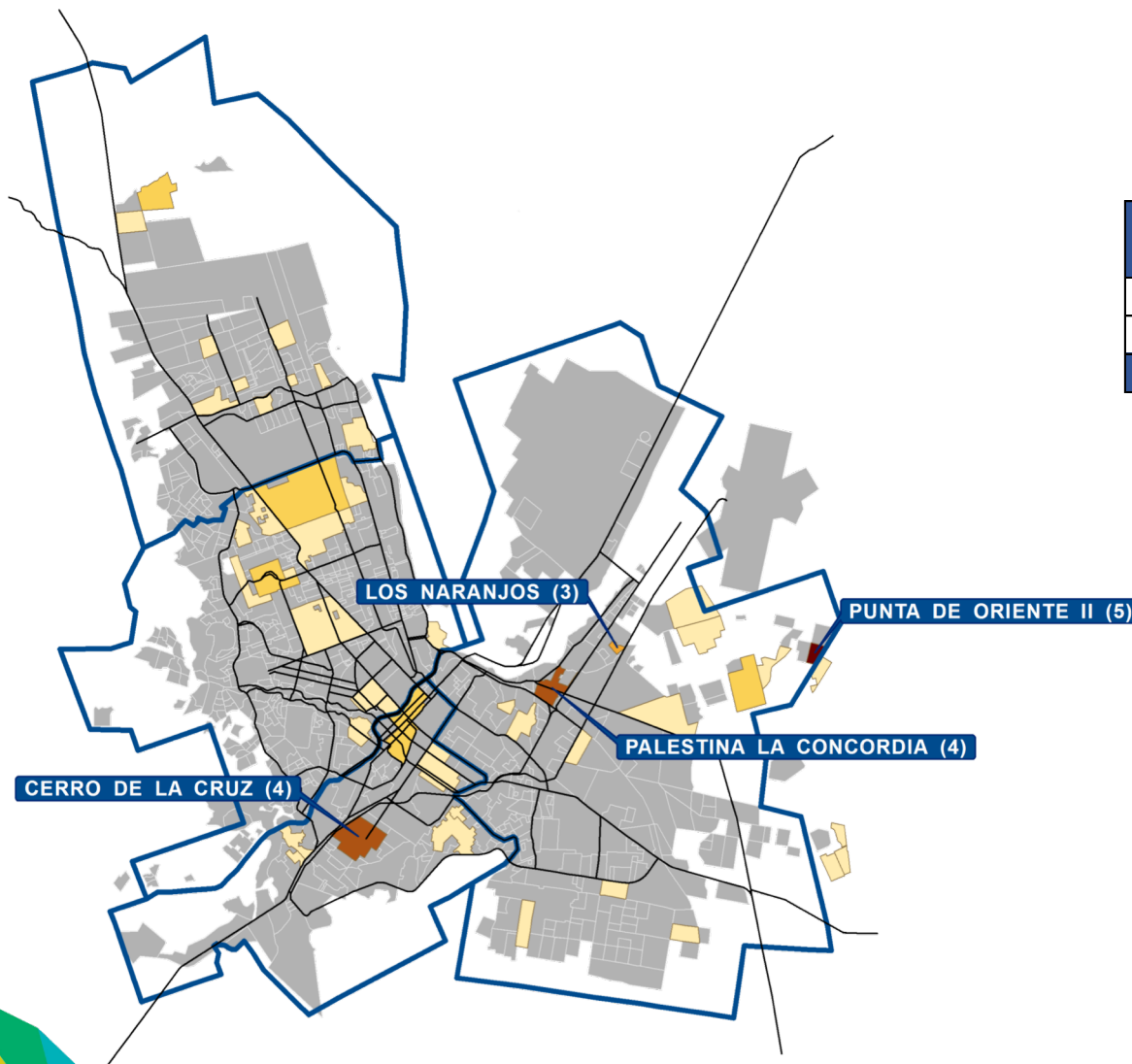
# Abuso Sexual



# Víctimas-Abuso Sexual (Principales Colonias de Incidencia)

Número de  
Víctimas: 86

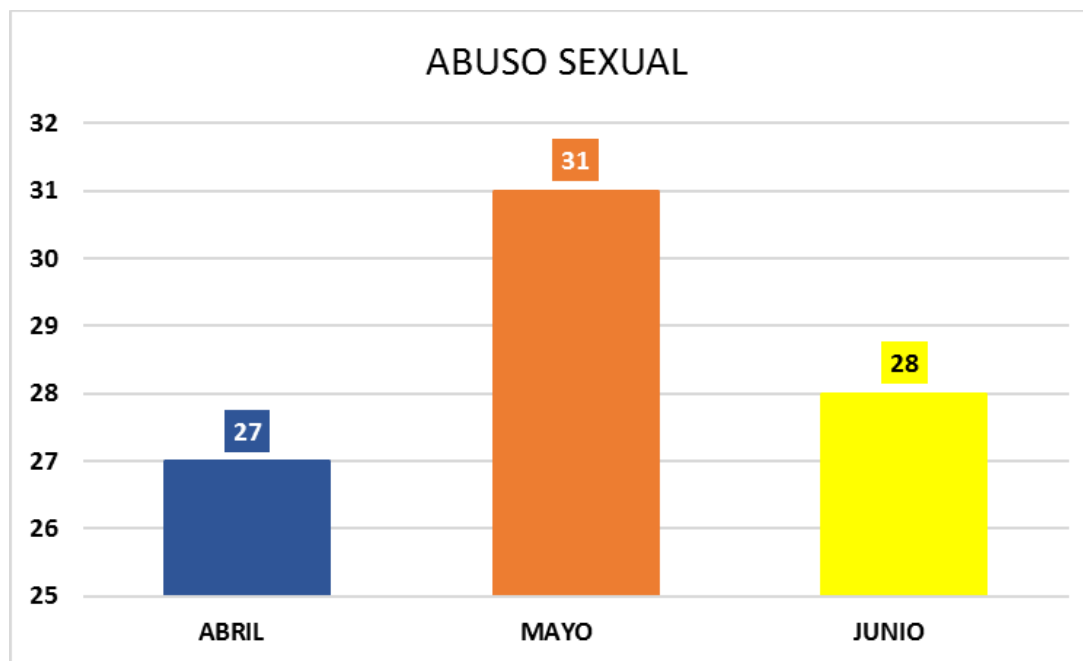
Rango de Edad	Número de Víctimas
De 0 a 11 años	45
De 12 a 17 años	41
<b>Total general</b>	<b>86</b>



**NOTA:** En el mapa se visualizan los casos más representativos.

# Víctimas Menores-Abuso Sexual Comportamiento Mensual

Número de  
Víctimas: 86



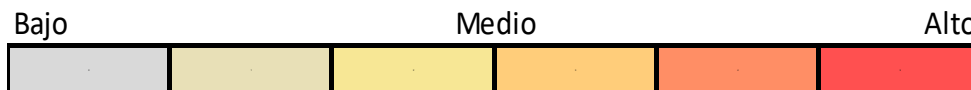


# Víctimas Menores-Abuso Sexual

## Relación por Hora y Día de los Hechos

Número de  
Víctimas: 86

HORA/DÍA	LUNES	MARTES	MIÉRCOLES	JUEVES	VIERNES	SÁBADO	DOMINGO
00:00 - 03:59	2	0	3	0	0	2	3
04:00 - 07:59	1	2	0	0	0	1	0
08:00 - 11:59	6	3	0	2	2	0	0
12:00 - 15:59	5	6	5	8	3	1	2
16:00 - 19:59	0	4	2	0	2	2	2
20:00 - 23:59	3	3	1	3	1	2	4
<b>Total Día</b>	<b>17</b>	<b>18</b>	<b>11</b>	<b>13</b>	<b>8</b>	<b>8</b>	<b>11</b>



# Víctimas Menores-Abuso Sexual

## Perfil de las Víctimas

### Rango de Edad

RANGO DE EDAD	TOTAL 86
0-11	45
12-17	41

### Sexo

SEXO	TOTAL 86
FEMENINO	76
MASCULINO	10

### Ocupación

OCUPACIÓN	TOTAL 86
ESTUDIANTE	56
EMPLEADO	2
VENDEDOR AMBULANTE	1
OTRA	1
NO ESPECIFICADO	26

### Lugar de Hechos

LUGAR DE HECHOS	TOTAL 86
CASA HABITACIÓN	70
VÍA PÚBLICA	7
ESTACIONAMIENTOS	1
HOSPITAL	1
OTROS	7

# Imputados por el Delito de Abuso Sexual

## Perfil de los Imputados

### Rango de Edad

RANGO DE EDAD	TOTAL 81
12-17	11
18-29	11
30-34	4
35-39	8
40-44	3
45-49	1
50-54	1
55-59	4
60-+	5
NO ESPECIFICADO	33

### Sexo

SEXO	TOTAL 81
MASCULINO	74
FEMENINO	2
NO ESPECIFICADO	5

### Ocupación

OCUPACIÓN	TOTAL 81
EMPLEADO	11
ESTUDIANTE	9
OPERADOR	3
GUARDIA	3
DESEMPLEADO	2
OBRERO	2
CHOFER	2
TÉCNICO	1
PSICOLOGO	1
PENSIONADO	1
TRANSPORTISTA	1
SOLDADOR	1
ENFERMERO(A)	1
COMERCIANTE	1
ALBAÑIL	1
MECÁNICO	1
OTRA	1
NO ESPECIFICADO	39

### Lugar de Hechos

LUGAR DE HECHOS	TOTAL 81
CASA HABITACIÓN	63
VÍA PÚBLICA	13
ESTACIONAMIENTOS	1
HOSPITAL	1
OTROS	3

## Resumen de patrones de comportamiento con base a la incidencia en los hechos reportados

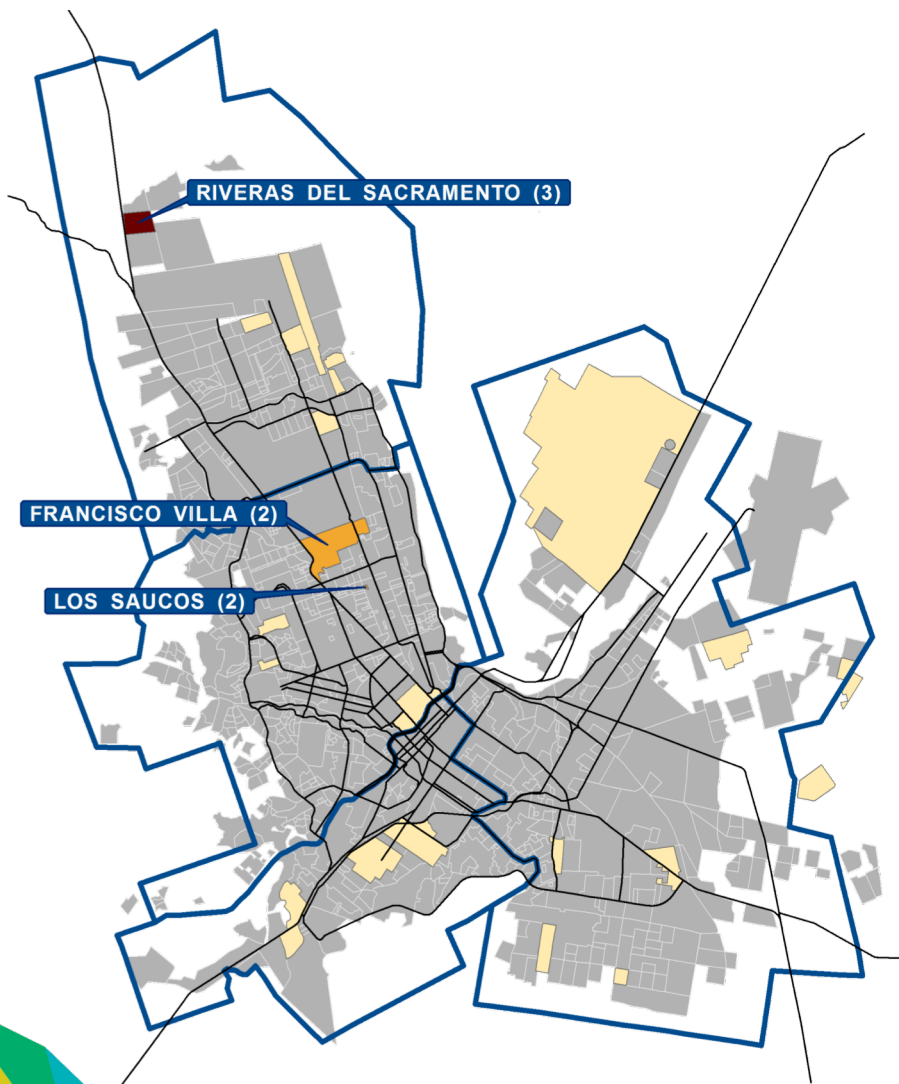
Día de la Semana	Jueves.
Hora del Día	De 12:00 a 15:59 horas.
Rango de Edad	0-11 Años de Edad.
Ocupación	Estudiante.
Colonia de Hechos	Punta de Oriente II.

# Violación



# Víctimas-Violación (Principales Colonias de Incidencia)

Número de  
Víctimas: 54

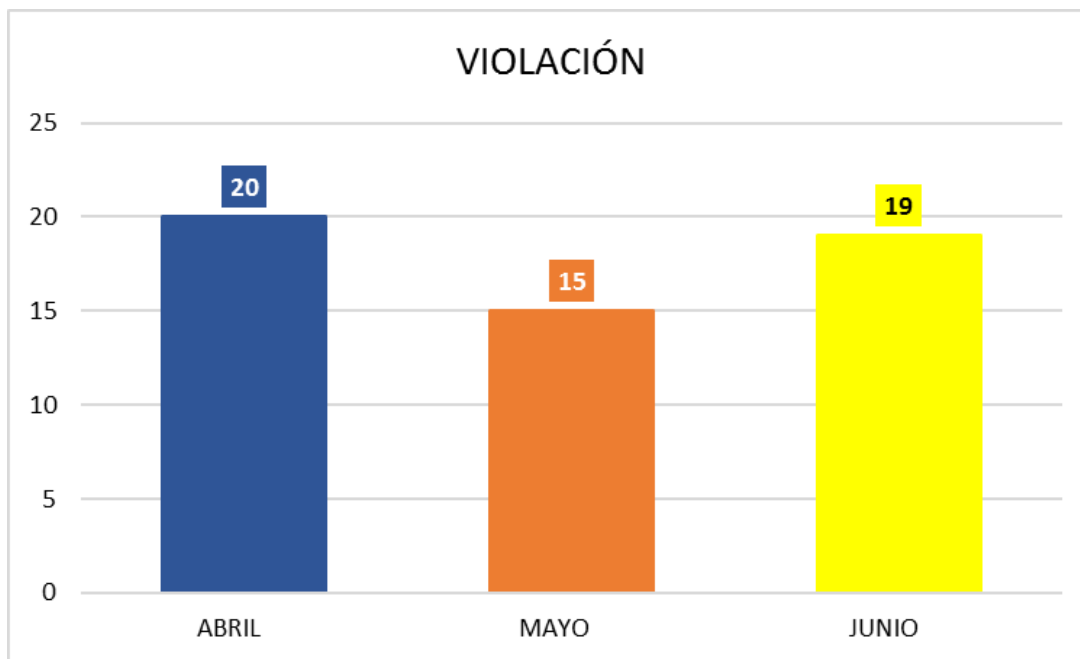


Rango de Edad	Número de Víctimas
De 0 a 11 años	16
De 12 a 17 años	38
<b>Total general</b>	<b>54</b>

**NOTA:** En el mapa se visualizan los casos más representativos.

# Víctimas Menores-Violación Comportamiento Mensual

Número de  
Víctimas: 54

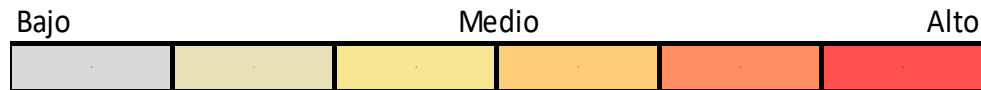


# Víctimas Menores-Violación

## Relación por Hora y Día de los Hechos

Número de  
Víctimas: 54

HORA/DÍA	LUNES	MARTES	MIÉRCOLES	JUEVES	VIERNES	SÁBADO	DOMINGO
00:00 - 03:59	0	2	0	1	1	2	1
04:00 - 07:59	0	0	0	0	0	2	0
08:00 - 11:59	4	2	1	4	2	1	0
12:00 - 15:59	1	4	3	2	2	2	2
16:00 - 19:59	0	1	3	3	1	2	0
20:00 - 23:59	1	0	2	0	2	0	0
<b>Total Día</b>	<b>6</b>	<b>9</b>	<b>9</b>	<b>10</b>	<b>8</b>	<b>9</b>	<b>3</b>





# Víctimas Menores-Violación

## Perfil de las Víctimas

### Rango de Edad

RANGO DE EDAD	TOTAL 54
0-11	16
12-17	38

### Sexo

SEXO	TOTAL 54
FEMENINO	47
MASCULINO	7

### Ocupación

OCUPACIÓN	TOTAL 54
ESTUDIANTE	17
DESEMPLEADO	3
AMA DE CASA	1
EMPLEADO	1
OTRA	2
NO ESPECIFICADO	30

### Lugar de Hechos

LUGAR DE HECHOS	TOTAL 54
CASA HABITACIÓN	35
HOSPITAL	12
VÍA PÚBLICA	2
RANCHO	1
LOCAL COMERCIAL	1
OTROS	3

# Imputados por el Delito de Violación

## Perfil de los Imputados

### Rango de Edad

RANGO DE EDAD	TOTAL 56
12-17	7
18-29	10
30-34	0
35-39	2
40-44	1
45-49	3
50-54	0
55-59	2
60-+	0
NO ESPECIFICADO	31

### Ocupación

OCUPACIÓN	TOTAL 56
EMPLEADO	5
ESTUDIANTE	4
COMERCIANTE	3
OBRERO	2
PANADERO	1
ALBAÑIL	1
CONTADOR	1
JORNALERO	1
NO ESPECIFICADO	38

### Lugar de Hechos

LUGAR DE HECHOS	TOTAL 56
CASA HABITACIÓN	37
HOSPITAL	12
OTROS	3
VÍA PÚBLICA	2
RANCHO	1
LOCAL COMERCIAL	1

### Sexo

SEXO	TOTAL 56
MASCULINO	48
FEMENINO	1
NO ESPECIFICADO	7

# Víctimas Menores-Violación

## Resumen de patrones de comportamiento en base a la incidencia en los hechos reportados

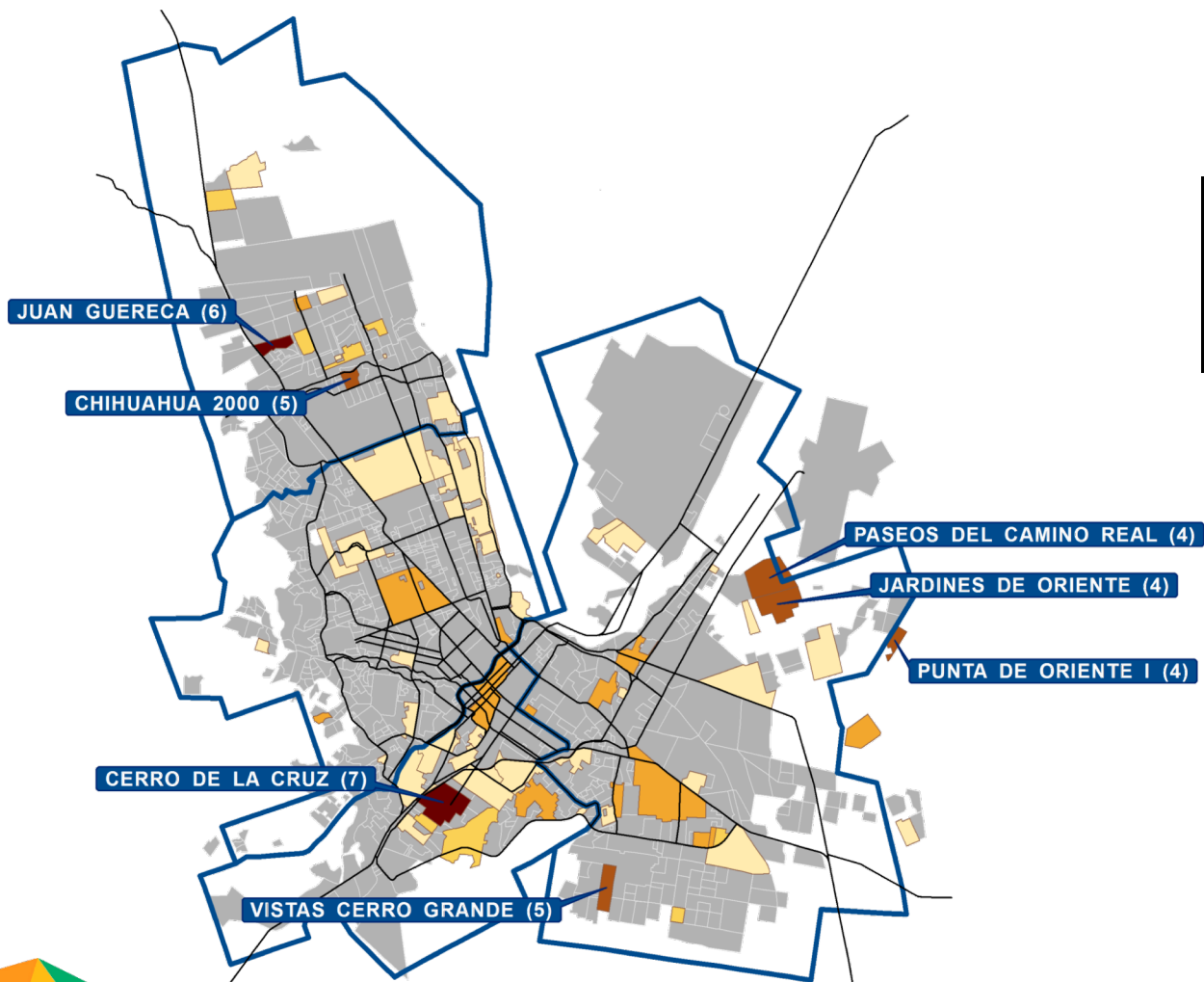
Día de la Semana	Jueves.
Hora del Día	De 08:00 a 11:59 horas.
Rango de Edad	12-17 Años de Edad.
Ocupación	Estudiante.
Colonia de Hechos	Riveras del Sacramento.

# Violencia Familiar



# Víctimas-Violencia Familiar (Principales Colonias de Incidencia)

Número de  
Víctimas: 147

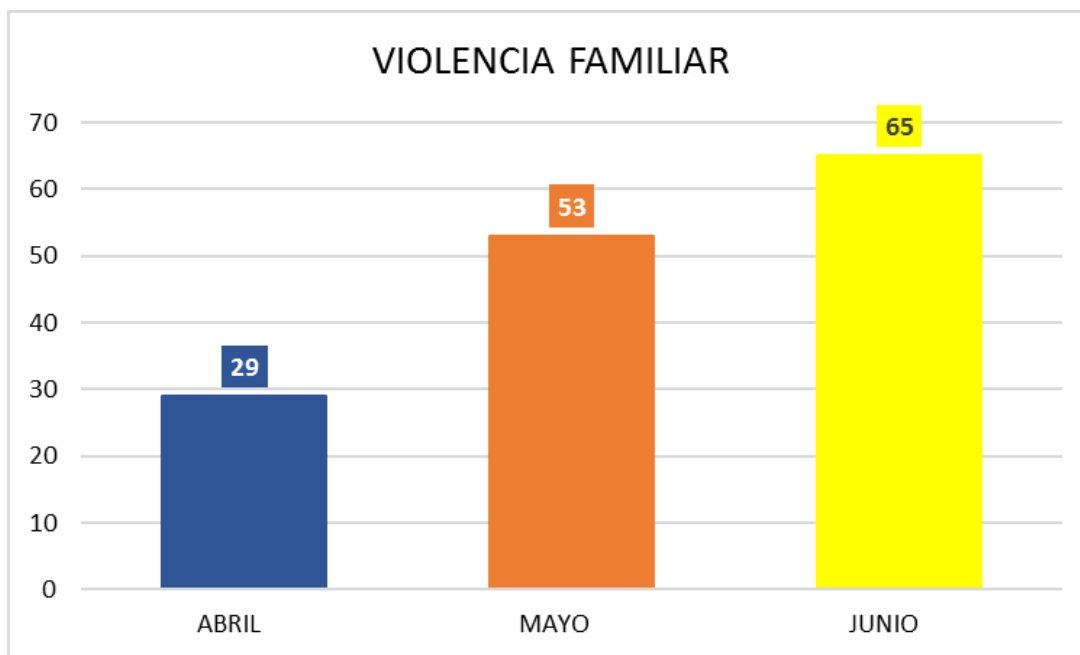


Rango de Edad	Número de Víctimas
De 0 a 11 años	84
De 12 a 17 años	63
<b>Total general</b>	<b>147</b>

**NOTA:** En el mapa se visualizan los casos más representativos.

# Víctimas Menores-Violencia Familiar Comportamiento Mensual

Número de  
Víctimas: 147

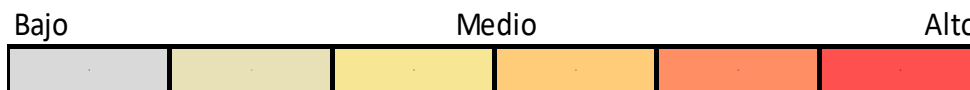


# Víctimas Menores-Violencia Familiar

## Relación por Hora y Día de los Hechos

Número de  
Víctimas: 147

HORA/DÍA	LUNES	MARTES	MIÉRCOLES	JUEVES	VIERNES	SÁBADO	DOMINGO
00:00 - 03:59	4	5	0	2	2	2	3
04:00 - 07:59	0	2	1	0	0	0	1
08:00 - 11:59	1	6	5	5	5	4	3
12:00 - 15:59	6	7	4	1	11	3	3
16:00 - 19:59	6	6	5	9	7	1	1
20:00 - 23:59	3	6	5	4	1	3	4
<b>Total Día</b>	<b>20</b>	<b>32</b>	<b>20</b>	<b>21</b>	<b>26</b>	<b>13</b>	<b>15</b>



# Víctimas Menores-Violencia Familiar

## Perfil de las Víctimas

### Rango de Edad

RANGO DE EDAD	TOTAL 147
0-11	84
12-17	63

### Sexo

SEXO	TOTAL 147
FEMENINO	94
MASCULINO	53

### Ocupación

OCUPACIÓN	TOTAL 147
ESTUDIANTE	80
AMA DE CASA	14
DESEMPLEADO	2
EMPLEADO	2
OTRA	3
NO ESPECIFICADO	46

### Lugar de Hechos

LUGAR DE HECHOS	TOTAL 147
CASA HABITACIÓN	128
VÍA PÚBLICA	16
CAMINOS VECINALES	1
CENTRO RECREATIVO	1
OTROS	1



# Imputados por el Delito de Violencia Familiar

## Perfil de los Imputados

### Rango de Edad

RANGO DE EDAD	TOTAL 119
12-17	5
18-29	46
30-34	10
35-39	13
40-44	5
45-49	10
50-54	4
60-+	2
NO ESPECIFICADO	24

### Sexo

SEXO	TOTAL 119
MASCULINO	90
FEMENINO	28
NO ESPECIFICADO	1

### Ocupación

OCUPACIÓN	TOTAL 119
EMPLEADO	21
DESEMPLEADO	16
OPERADOR	6
COMERCIANTE	4
MAESTRO(A)	4
AMA DE CASA	4
OBRERO	3
CHOFER	3
ESTUDIANTE	3
MECÁNICO	2
SOLDADOR	2
INGENIERO	2
ABOGADO	2
OTRA OCUPACIÓN	12
NO ESPECIFICADO	35

### Lugar de Hechos

LUGAR DE HECHOS	TOTAL 119
CASA HABITACIÓN	103
VÍA PÚBLICA	13
CAMINOS VECINALES	1
CENTRO RECREATIVO	1
OTROS	1

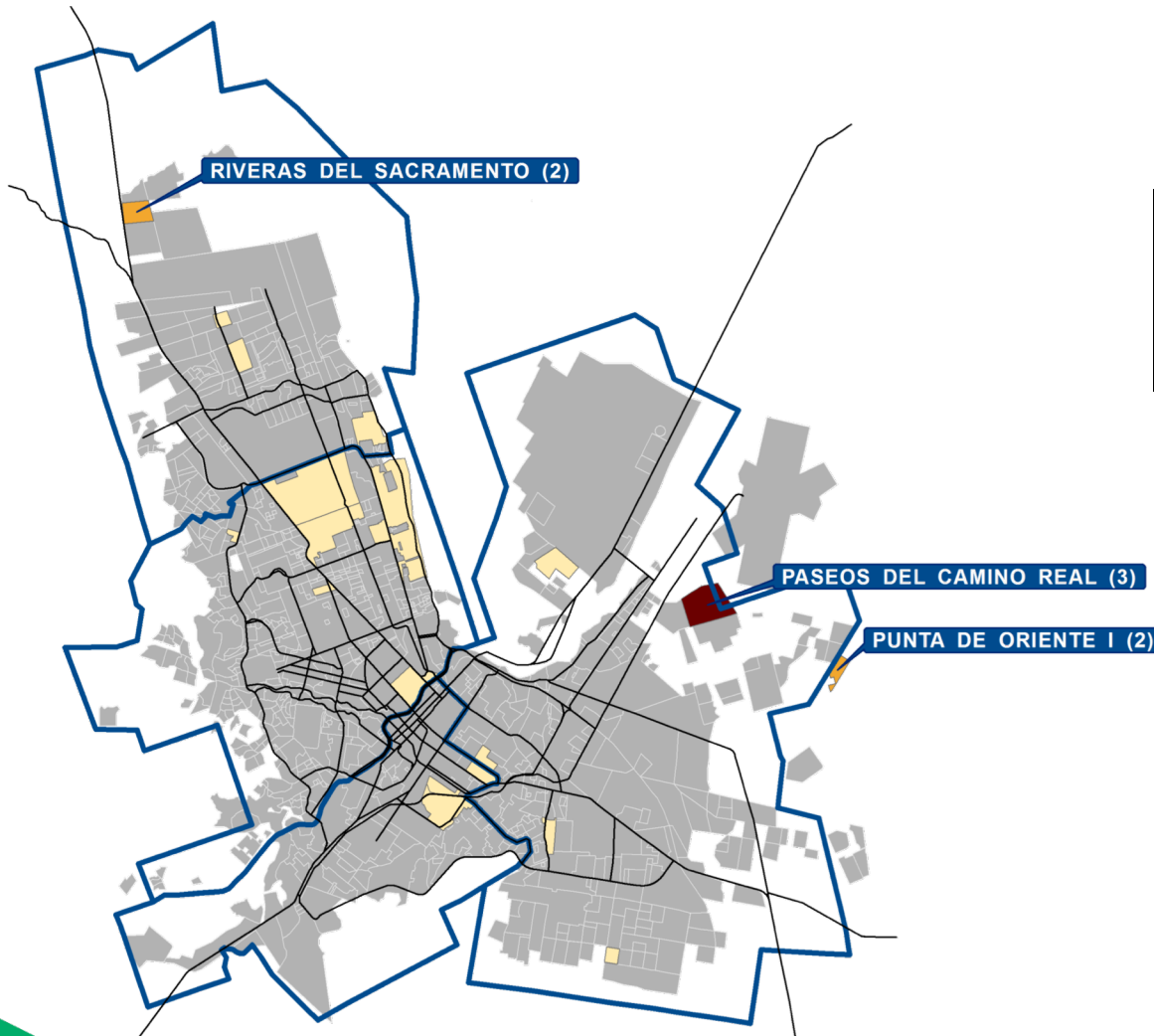
## Resumen de patrones de comportamiento en base a la incidencia en los hechos reportados

Día de la Semana	Viernes .
Hora del Día	De 12:00 a 15:59 horas.
Rango de Edad	0-11 Años de Edad.
Ocupación	Estudiante.
Colonias de Hechos	Cerro de la Cruz.

# Lesiones Dolosas

# Víctimas- Lesiones Dolosas (Principales Colonias de Incidencia)

Número de  
Víctimas: 26

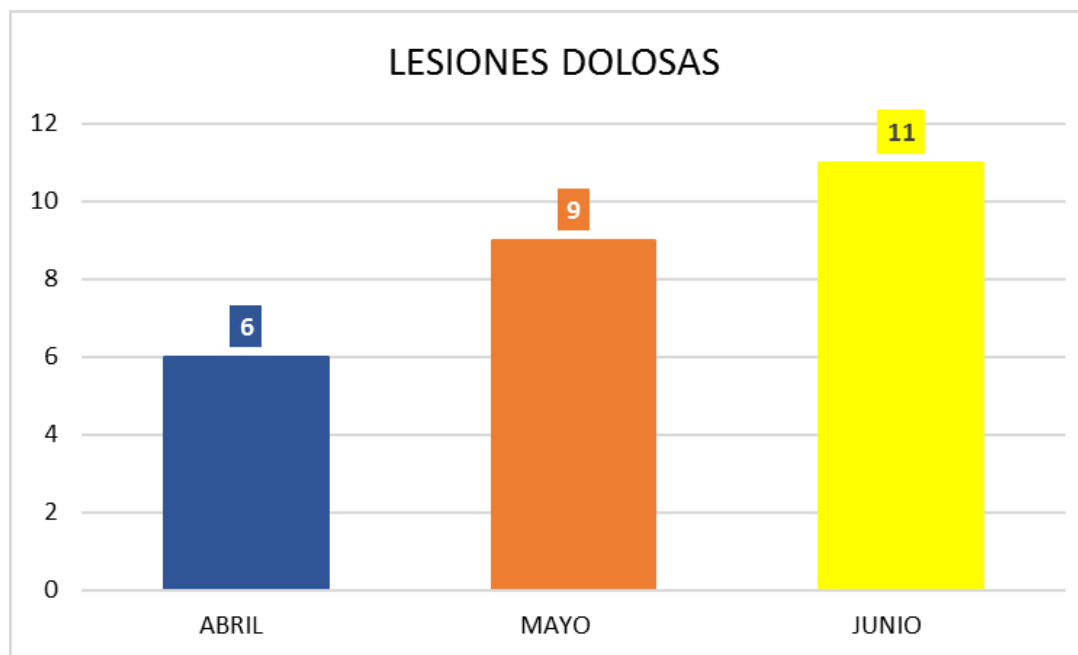


Rango de Edad	Número de
De 0 a 11 años	8
De 12 a 17 años	18
<b>Total general</b>	<b>26</b>

**NOTA:** En el mapa se visualizan los casos más representativos.

# Víctimas Menores- Lesiones Dolosas Comportamiento Mensual

Número de  
Víctimas: 26

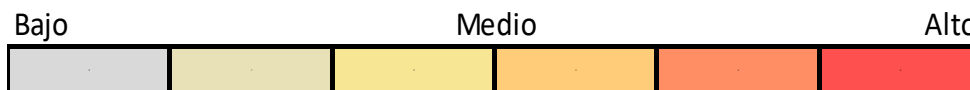


# Víctimas Menores-Lesiones Dolosas

## Relación por Hora y Día de los Hechos

Número de Víctimas: 26

HORA/DÍA	LUNES	MARTES	MIÉRCOLES	JUEVES	VIERNES	SÁBADO	DOMINGO
00:00 - 03:59	1	1	0	0	0	0	2
04:00 - 07:59	0	0	1	0	0	0	2
08:00 - 11:59	0	0	0	0	1	0	0
12:00 - 15:59	2	1	4	2	0	0	0
16:00 - 19:59	1	1	0	0	2	0	1
20:00 - 23:59	0	0	0	0	1	1	2
<b>Total Día</b>	<b>4</b>	<b>3</b>	<b>5</b>	<b>2</b>	<b>4</b>	<b>1</b>	<b>7</b>



# Víctimas Menores- Lesiones Dolosas

## Perfil de las Víctimas

### Rango de Edad

RANGO DE EDAD	TOTAL 26
0-11	8
12-17	18

### Sexo

SEXO	TOTAL 26
MASCULINO	22
FEMENINO	4

### Ocupación

OCUPACIÓN	TOTAL 26
ESTUDIANTE	16
ALBAÑIL	9
NO ESPECIFICADO	1

### Lugar de Hechos

LUGAR DE HECHOS	TOTAL 26
VÍA PÚBLICA	14
CASA HABITACIÓN	7
CAMINOS VECINALES	1
INSTITUCION PÚBLICA	1
OTROS	1
CENTRO ESCOLAR	1
CENTRO RECREATIVO	1

# Imputados por el Delito de Lesiones Dolosas

## Perfil de los Imputados

### Rango de Edad

RANGO DE EDAD	TOTAL 31
12-17	5
18-29	2
30-34	1
35-39	0
40-44	0
45-49	1
50-54	0
55-59	0
60-+	0
NO ESPECIFICADO	22

### Sexo

SEXO	TOTAL 31
MASCULINO	19
FEMENINO	11
NO ESPECIFICADO	1

### Ocupación

OCUPACIÓN	TOTAL 31
EMPLEADO	1
PENSIONADO	1
NO ESPECIFICADO	29

### Lugar de Hechos

LUGAR DE HECHOS	TOTAL 31
VÍA PÚBLICA	19
CASA HABITACIÓN	6
OTROS	2
INSTITUCIÓN PÚBLICA	1
CAMINOS VECINALES	1
CENTRO ESCOLAR	1
CENTRO RECREATIVO	1



## Resumen de patrones de comportamiento con base a la incidencia en los hechos reportados

Día de la Semana	Miércoles.
Hora del Día	De 12:00 a 15:59 horas.
Rango de Edad	12-17 Años de Edad.
Ocupación	Estudiante.
Colonia de Hechos	Paseos del Camino Real.