

# Fiscalía General del Estado de Chihuahua



# Municipio de Delicias



# **Análisis de Incidencia Delictiva de Víctimas Menores de Edad**

## **Periodo: Enero – Marzo 2019**

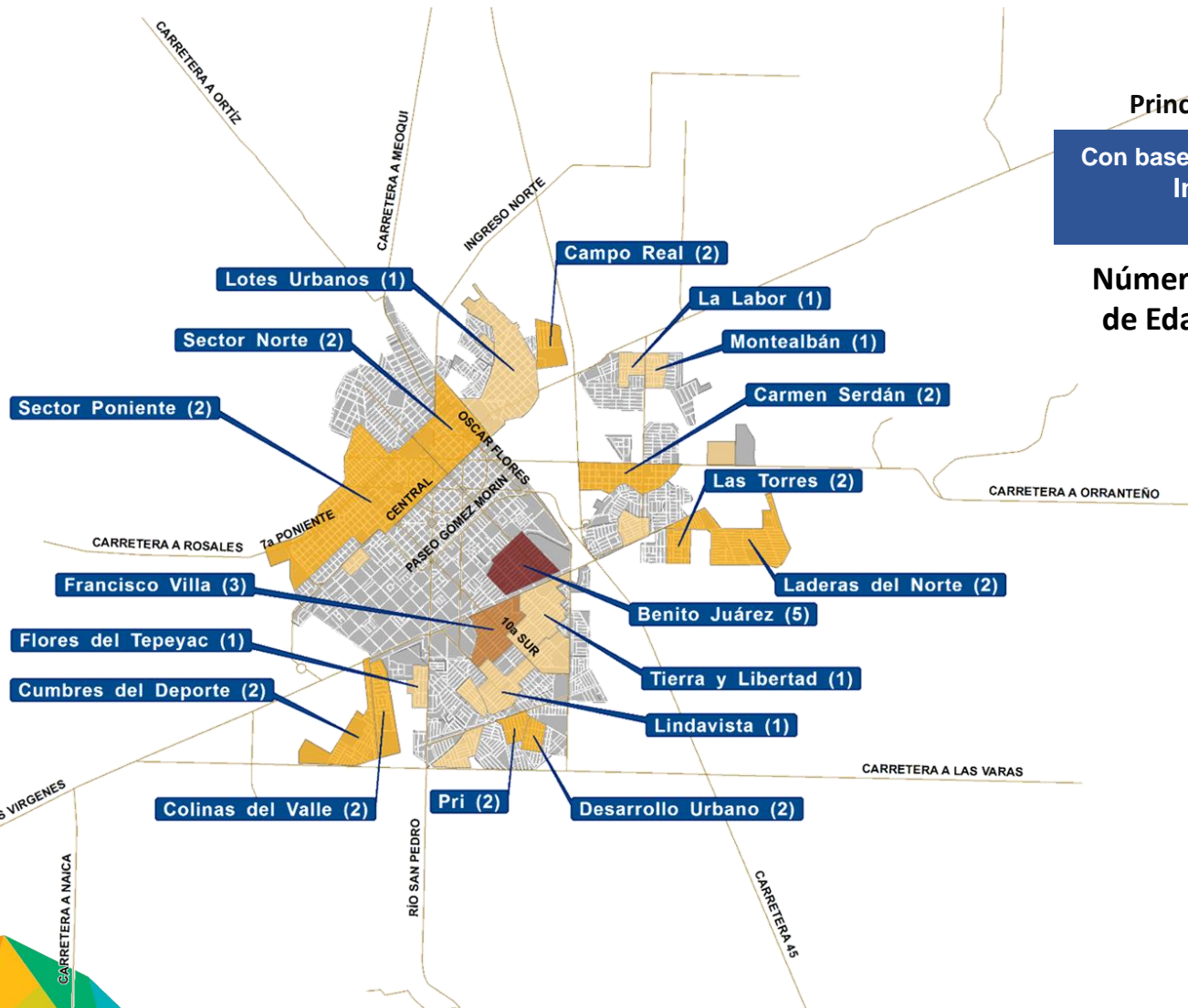


# Nota Metodológica

1. **Se consideraron víctimas de 0 a 17 años de edad del Municipio de Delicias contenidas en Carpetas de Investigación Iniciadas en el periodo Enero – Marzo 2019.**
2. **Los delitos analizados son: Abuso Sexual, Violación, Violencia Familiar y Lesiones Dolosas.**



# Mapa General de Víctimas Menores de Edad



Principales colonias de incidencia

Con base a: Víctimas en Carpetas de Investigación Iniciadas en el Sistema Justicia Net.

Número de Víctimas Menores de Edad Enero – Marzo 2019

52

NOTA: En el mapa se visualizan los casos más representativos.

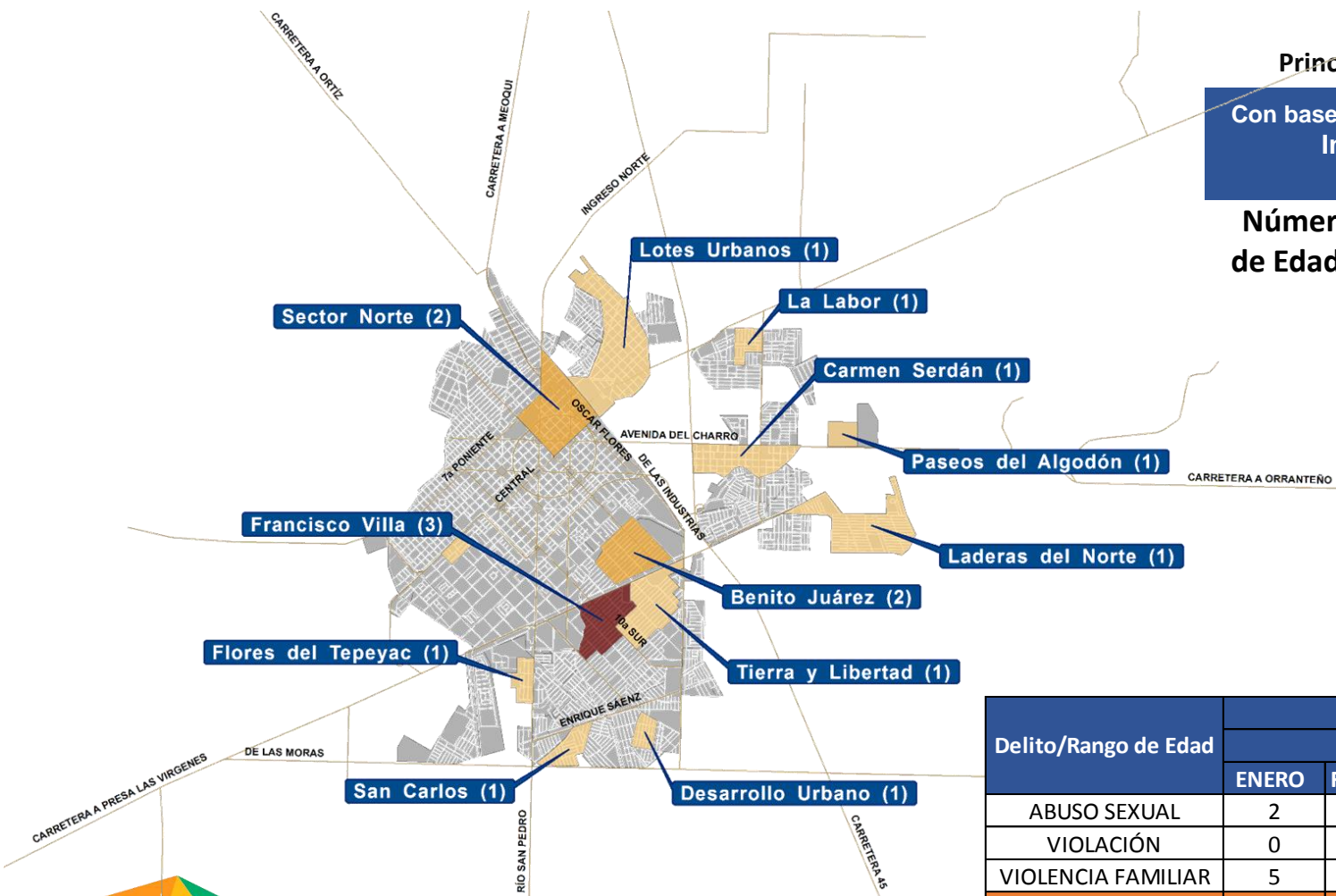
# Mapa General de Víctimas Menores de Edad de 0-11 Años

Principales colonias de incidencia

Con base a: Víctimas en Carpetas de Investigación Iniciadas en el Sistema Justicia Net.

Número de Víctimas Menores de Edad en Enero – Marzo 2019

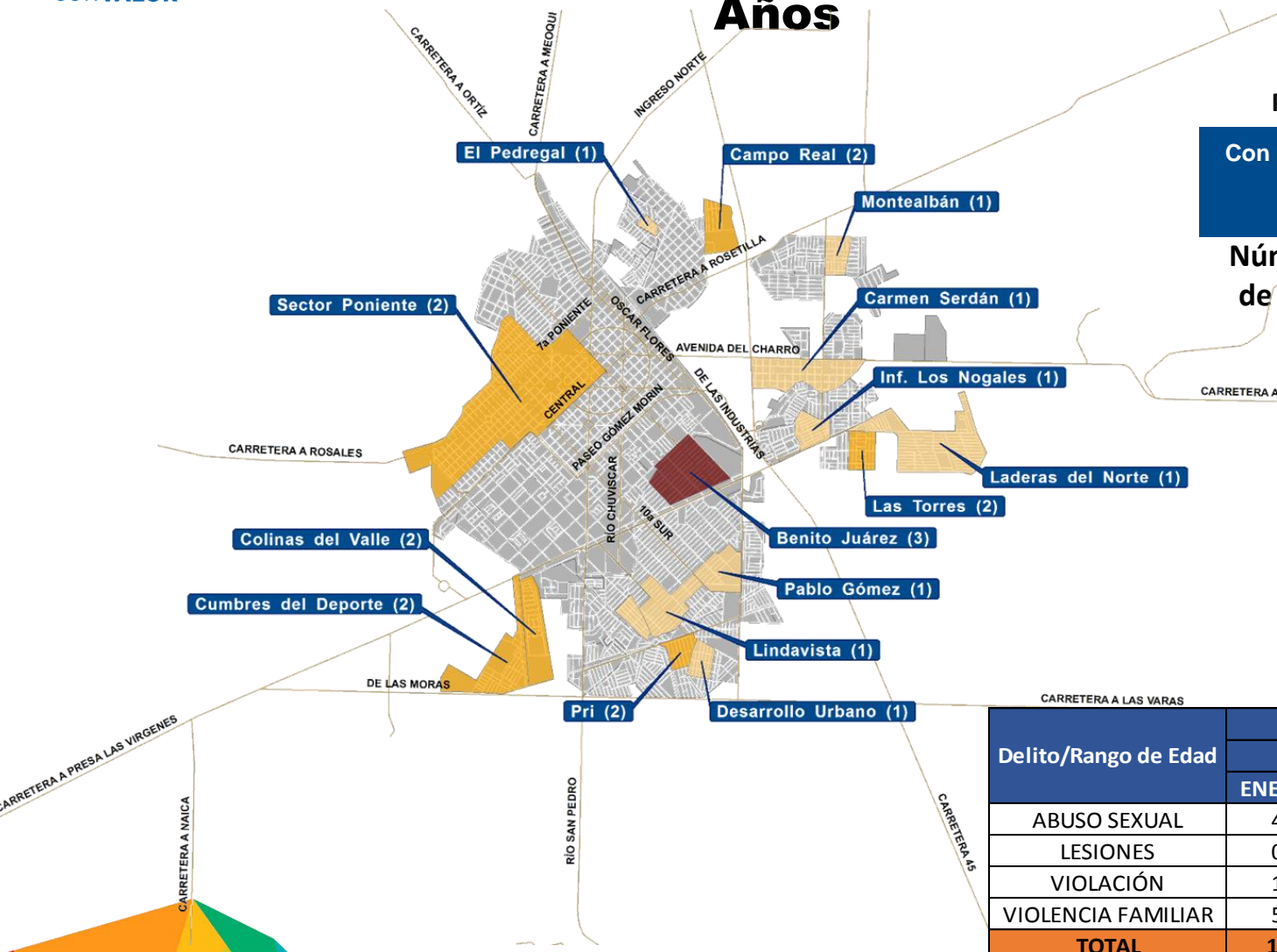
**22**



Delito/Rango de Edad	2019			
	0-11			
	ENERO	FEBRERO	MARZO	TOTAL
ABUSO SEXUAL	2	3	5	10
VIOLACIÓN	0	0	1	1
VIOLENCIA FAMILIAR	5	3	3	11
<b>TOTAL</b>	<b>7</b>	<b>6</b>	<b>9</b>	<b>22</b>

NOTA: En el mapa se visualizan los casos más representativos.

# Mapa General de Víctimas Menores de Edad de 12-17 Años

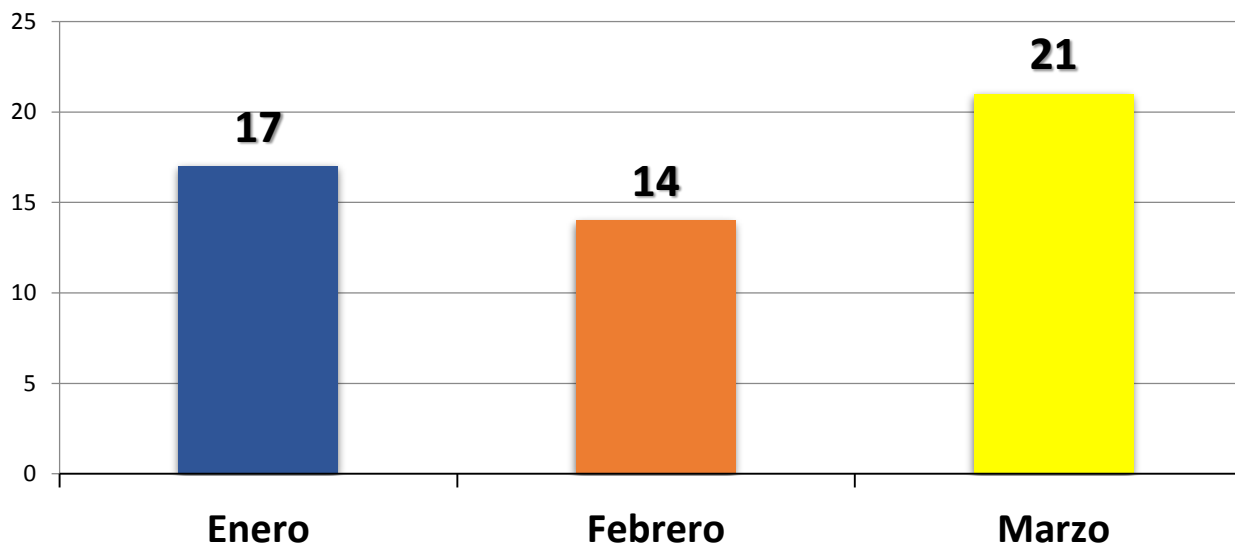


Delito/Rango de Edad	2019			
	12-17			
	ENERO	FEBRERO	MARZO	TOTAL
ABUSO SEXUAL	4	2	1	7
LESIONES	0	4	1	5
VIOLACIÓN	1	0	6	7
VIOLENCIA FAMILIAR	5	2	4	11
<b>TOTAL</b>	<b>10</b>	<b>8</b>	<b>12</b>	<b>30</b>

NOTA: En el mapa se visualizan los casos más representativos.

## Desglose de Víctimas Menores de Edad por Mes Municipio de Delicias

Número de Víctimas:  
52





## Desglose de Víctimas Menores de Edad por Colonia y por Delito (Se consideran las de mayor incidencia)

COLONIA	ABUSO SEXUAL	LESIONES DOLOSAS	VIOLACIÓN	VIOLENCIA FAMILIAR	TOTAL DE VÍCTIMAS
BENITO JUÁREZ	2	1	1	1	5
REVOLUCIÓN	0	0	0	5	5
FRANCISCO VILLA	2	0	1	0	3
DESARROLLO URBANO	1	1	0	0	2
CAMPO REAL	1	0	0	1	2
SECTOR NORTE	0	0	0	2	2
COLINAS DEL VALLE	1	0	1	0	2
PRI	0	0	1	1	2
CUMBRES DEL DEPORTE	0	1	0	1	2
CARMEN SERDÁN	1	0	0	1	2
TERRAZAS	0	0	0	2	2
LADERAS DEL NORTE	2	0	0	0	2
LAS TORRES	0	1	0	1	2
SECTOR PONIENTE	1	0	1	0	2
LA LABOR	0	0	0	1	1
CAMPESINA	1	0	0	0	1
MONTEALBÁN	1	0	0	0	1
EL PEDREGAL	0	0	1	0	1
CUAUHTEMOC	0	1	0	0	1
LINDA VISTA	0	0	0	1	1
FLORES DEL TEPEYAC	0	0	0	1	1
PABLO GÓMEZ	0	0	1	0	1
SAN PATRICIO	1	0	0	0	1
LOS GIRASOLES	0	0	0	1	1
PASEOS DEL ALGODÓN	1	0	0	0	1
FRANCISCO I. MADERO	0	0	1	0	1
UNIDAD DEPORTIVA FERNANDO BAEZA M	0	0	0	1	1
LOTES URBANOS	1	0	0	0	1
INFONAVIT LOS NOGALES	0	0	0	1	1
SAN CARLOS	0	0	0	1	1
TIERRA Y LIBERTAD	1	0	0	0	1
<b>TOTAL</b>	<b>17</b>	<b>5</b>	<b>8</b>	<b>22</b>	<b>52</b>

## Desglose de Víctimas Menores de Edad por Colonia, Delito Y Rango de Edad (Se consideran las de mayor incidencia)

DELITOS COLONIA/EDAD	ABUSO SEXUAL		LESIONES DOLOSAS	VIOLACIÓN		VIOLENCIA FAMILIAR		TOTAL DE VÍCTIMAS
	0-11	12-17	12-17	0-11	12-17	0-11	12-17	
BENITO JUÁREZ	2	0	1	0	1	0	1	5
REVOLUCIÓN	0	0	0	0	0	3	2	5
FRANCISCO VILLA	2	0	0	1	0	0	0	3
DESARROLLO URBANO	1	0	1	0	0	0	0	2
CAMPO REAL	0	1	0	0	0	0	1	2
SECTOR NORTE	0	0	0	0	0	2	0	2
COLINAS DEL VALLE	0	1	0	0	1	0	0	2
PRI	0	0	0	0	1	0	1	2
CUMBRES DEL DEPORTE	0	0	1	0	0	0	1	2
CARMEN SERDÁN	0	1	0	0	0	1	0	2
TERRAZAS	0	0	0	0	0	2	0	2
LADERAS DEL NORTE	1	1	0	0	0	0	0	2
LAS TORRES	0	0	1	0	0	0	1	2
SECTOR PONIENTE	0	1	0	0	1	0	0	2
LA LABOR	0	0	0	0	0	1	0	1
CAMPESINA	0	1	0	0	0	0	0	1
MONTEALBÁN	0	1	0	0	0	0	0	1
EL PEDREGAL	0	0	0	0	1	0	0	1
CUAUHTÉMOC	0	0	1	0	0	0	0	1
LINDA VISTA	0	0	0	0	0	0	1	1
FLORES DEL TEPEYAC	0	0	0	0	0	1	0	1
PABLO GÓMEZ	0	0	0	0	1	0	0	1
SAN PATRICIO	1	0	0	0	0	0	0	1
LOS GIRASOLES	0	0	0	0	0	0	1	1
PASEOS DEL ALGODÓN	1	0	0	0	0	0	0	1
FRANCISCO I. MADERO	0	0	0	0	1	0	0	1
UNIDAD DEPORTIVA FERNANDO BAEZA M	0	0	0	0	0	0	1	1
LOTES URBANOS	1	0	0	0	0	0	0	1
INFONAVIT LOS NOGALES	0	0	0	0	0	0	1	1
SAN CARLOS	0	0	0	0	0	1	0	1
TIERRA Y LIBERTAD	1	0	0	0	0	0	0	1
<b>TOTAL</b>	<b>10</b>	<b>7</b>	<b>5</b>	<b>1</b>	<b>7</b>	<b>11</b>	<b>11</b>	<b>52</b>

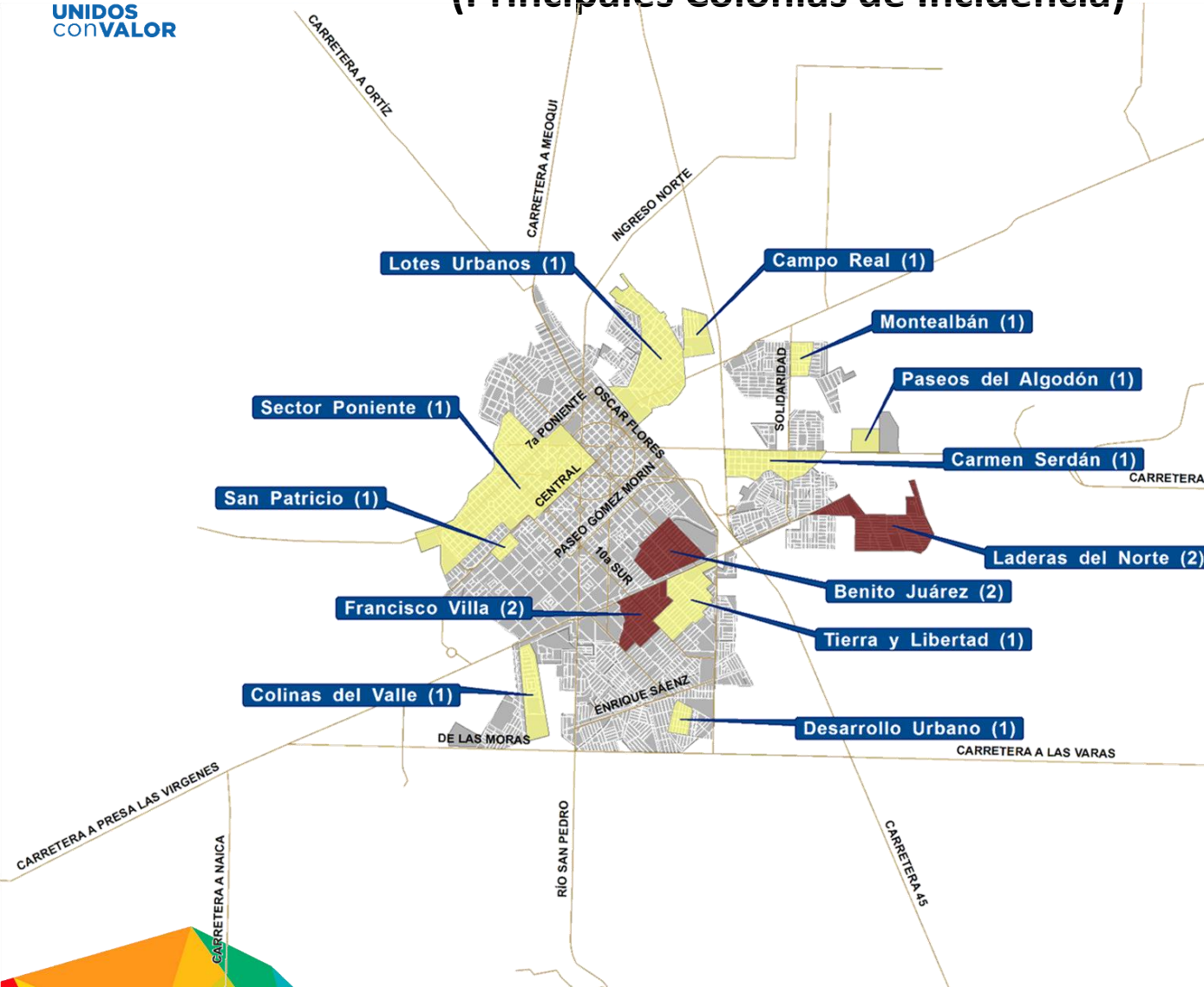
# Abuso Sexual



# Víctimas-Abuso Sexual (Principales Colonias de Incidencia)

Número de  
Víctimas: 17

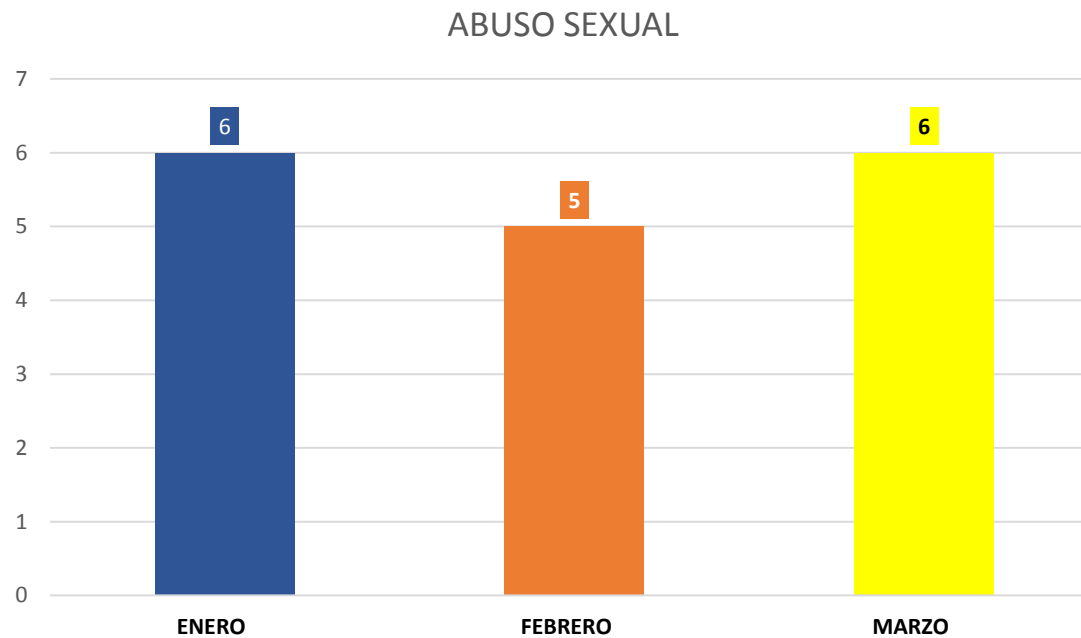
Rango de Edad	Número
De 0-11 años	10
De 12-17 años	7
<b>Total general</b>	<b>17</b>



**NOTA:** En el mapa se visualizan los casos más representativos.

# Víctimas Menores-Abuso Sexual Comportamiento Mensual

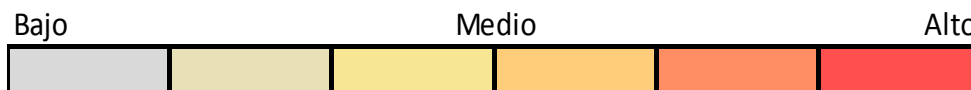
Número de Víctimas:  
17



## Víctimas Menores-Abuso Sexual Relación por Hora y Día de los Hechos

Número de  
Víctimas: 17

HORA/DÍA	LUNES	MARTES	MIÉRCOLES	JUEVES	VIERNES	SÁBADO	DOMINGO
00:00 - 03:59	1	1	0	1	0	0	0
04:00 - 07:59	0	0	0	0	1	0	0
08:00 - 11:59	1	0	0	0	0	0	1
12:00 - 15:59	4	1	0	0	2	1	0
16:00 - 19:59	0	0	0	0	0	0	0
20:00 - 23:59	0	1	0	1	0	1	0
<b>Total Día</b>	<b>6</b>	<b>3</b>	<b>0</b>	<b>2</b>	<b>3</b>	<b>2</b>	<b>1</b>



# Víctimas Menores-Abuso Sexual

## Perfil de las Víctimas

### Rango de Edad

RANGO DE EDAD	TOTAL 17
0-11	10
12-17	7

### Ocupación

OCUPACIÓN	TOTAL 17
ESTUDIANTE	12
NO ESPECIFICADO	5

### Lugar de Hechos

LUGAR DE HECHOS	TOTAL 17
CASA HABITACIÓN	16
CENTRO ESCOLAR	1

### Sexo

SEXO	TOTAL 17
FEMENINO	12
MASCULINO	5

# Imputados por el Delito de Abuso Sexual

## Perfil de los Imputados

### Rango de Edad

RANGO DE EDAD	TOTAL 17
12-17	0
18-29	2
30-34	3
35-39	4
40-44	1
45-49	2
50-54	1
55-59	0
60-+	0
NO ESPECIFICADO	4

### Ocupación

OCUPACIÓN	TOTAL 17
EMPLEADO	3
OBRERO	1
MAESTRO(A)	1
DESEMPLEADO	1
ALBAÑIL	1
ELECTRICISTA	1
PENSIONADO	1
VENDEDOR	1
MÉDICO	1
NO ESPECIFICADO	6

### Lugar de Hechos

LUGAR DE HECHOS	TOTAL 17
CASA HABITACIÓN	16
CENTRO ESCOLAR	1

### Sexo

SEXO	TOTAL 17
MASCULINO	16
FEMENINO	1



# Víctimas Menores-Abuso Sexual

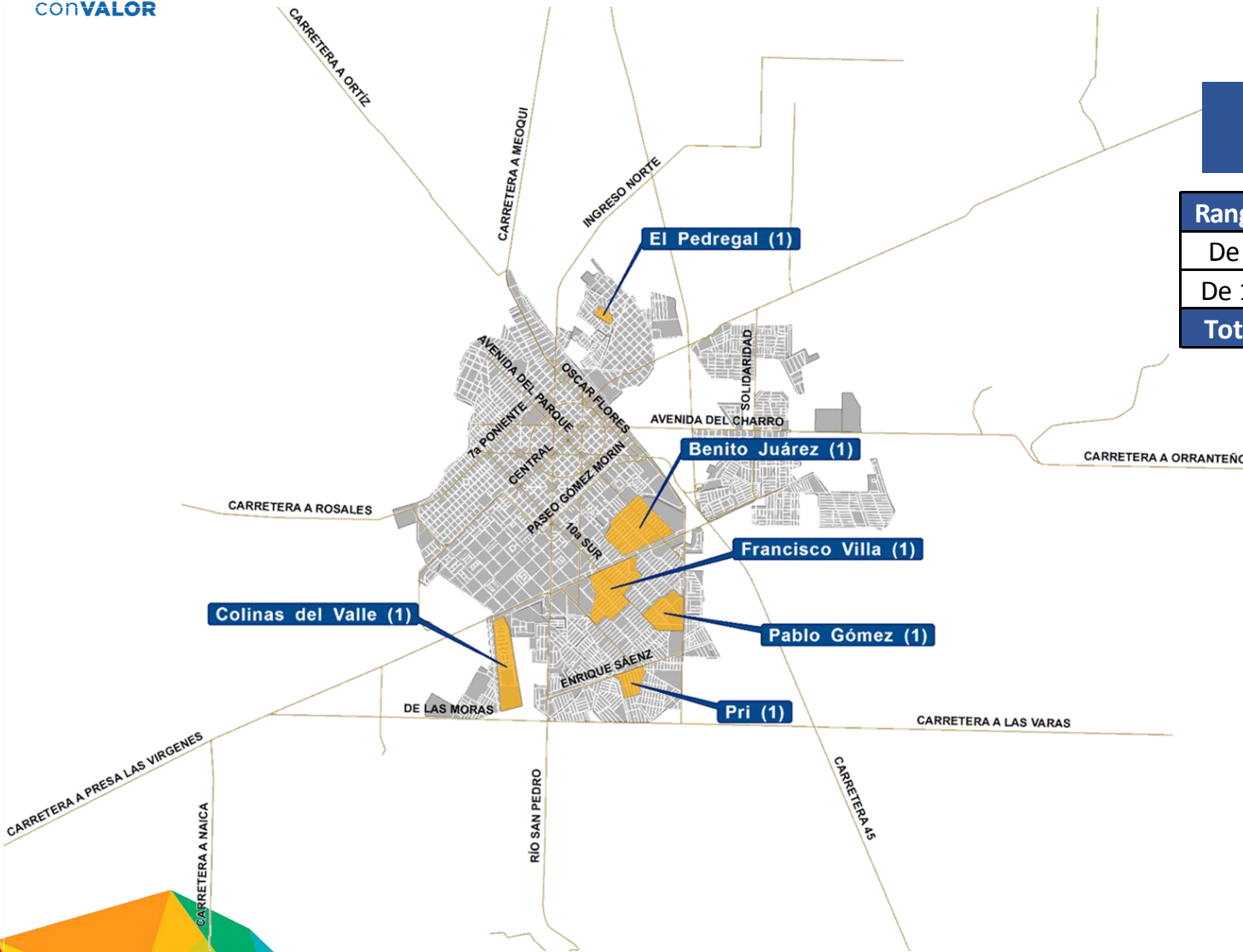
## Resumen de patrones de comportamiento en base a la incidencia en los hechos reportados

Día de la Semana	Lunes.
Hora del Día	De 12:00 a 15:59 horas.
Rango de Edad	0-11 Años de Edad.
Ocupación	Estudiante.
Colonia de Hechos	Francisco Villa, Benito Juárez y Laderas del Norte.

# Violación



# Víctimas-Violación (Principales Colonias de Incidencia)



**Número de Víctimas: 8**

Rango de Edad	Número
De 0-11 años	1
De 12-17 años	7
<b>Total general</b>	<b>8</b>

**NOTA:** En el mapa se visualizan los casos más representativos.

# Víctimas Menores-Violación Comportamiento Mensual

Número de  
Víctimas: 8

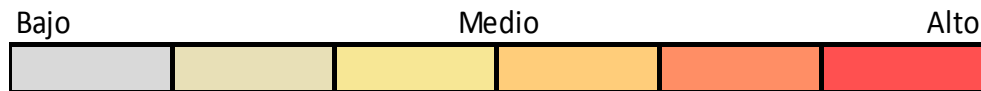


# Víctimas Menores-Violación

## Relación por Hora y Día de los Hechos

Número de  
Víctimas: 8

HORA/DÍA	LUNES	MARTES	MIÉRCOLES	JUEVES	VIERNES	SÁBADO	DOMINGO
00:00 - 03:59	0	0	0	0	0	0	0
04:00 - 07:59	0	1	0	0	0	0	0
08:00 - 11:59	0	1	0	0	0	1	0
12:00 - 15:59	0	1	0	0	0	0	0
16:00 - 19:59	0	1	0	0	0	0	1
20:00 - 23:59	1	0	0	0	0	0	1
<b>Total Día</b>	<b>1</b>	<b>4</b>	<b>0</b>	<b>0</b>	<b>0</b>	<b>1</b>	<b>2</b>



# Víctimas Menores-Violación

## Perfil de las Víctimas

### Rango de Edad

RANGO DE EDAD	TOTAL 8
0-11	1
12-17	7

### Sexo

SEXO	TOTAL 8
FEMENINO	8
MASCULINO	0

### Ocupación

OCUPACIÓN	TOTAL 8
ESTUDIANTE	5
AMA DE CASA	2
NO ESPECIFICADO	1

### Lugar de Hechos

LUGAR DE HECHOS	TOTAL 8
CASA HABITACIÓN	6
DESPOBLADO	1
OTROS	1

# Imputados por el Delito de Violación

## Perfil de los Imputados

### Rango de Edad

RANGO DE EDAD	TOTAL 8
12-17	0
18-29	3
30-34	1
35-39	0
40-44	0
45-49	0
50-54	0
55-59	0
60-+	0
NO ESPECIFICADO	4

### Ocupación

OCUPACIÓN	TOTAL 8
EMPLEADO	1
JORNALERO	1
NO ESPECIFICADO	6

### Lugar de Hechos

LUGAR DE HECHOS	TOTAL 8
CASA HABITACIÓN	6
DESPOBLADO	1
OTROS	1

### Sexo

SEXO	TOTAL 8
MASCULINO	7
FEMENINO	1

# Víctimas Menores-Violación

## Resumen de patrones de comportamiento en base a la incidencia en los hechos reportados

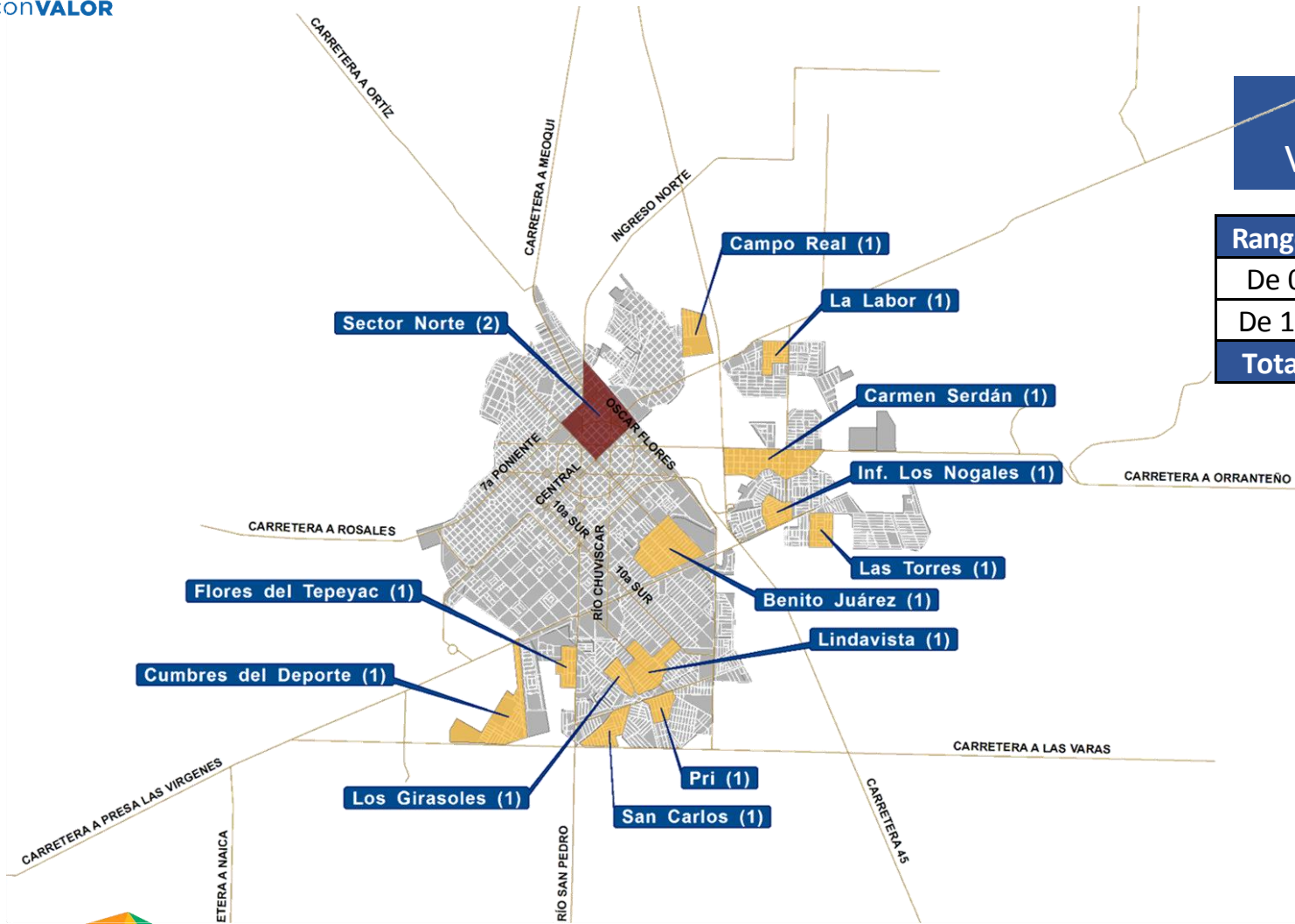
Día de la Semana	Martes.
Hora del Día	De 8:00 a 11:59, 16:00 a 19:59 y 20:00 a 23:59 horas.
Rango de Edad	12-17 Años de Edad.
Ocupación	Estudiante.
Colonia de Hechos	Todas tienen la misma incidencia.



# Violencia Familiar



# Víctimas-Violencia Familiar (Principales Colonias de Incidencia)



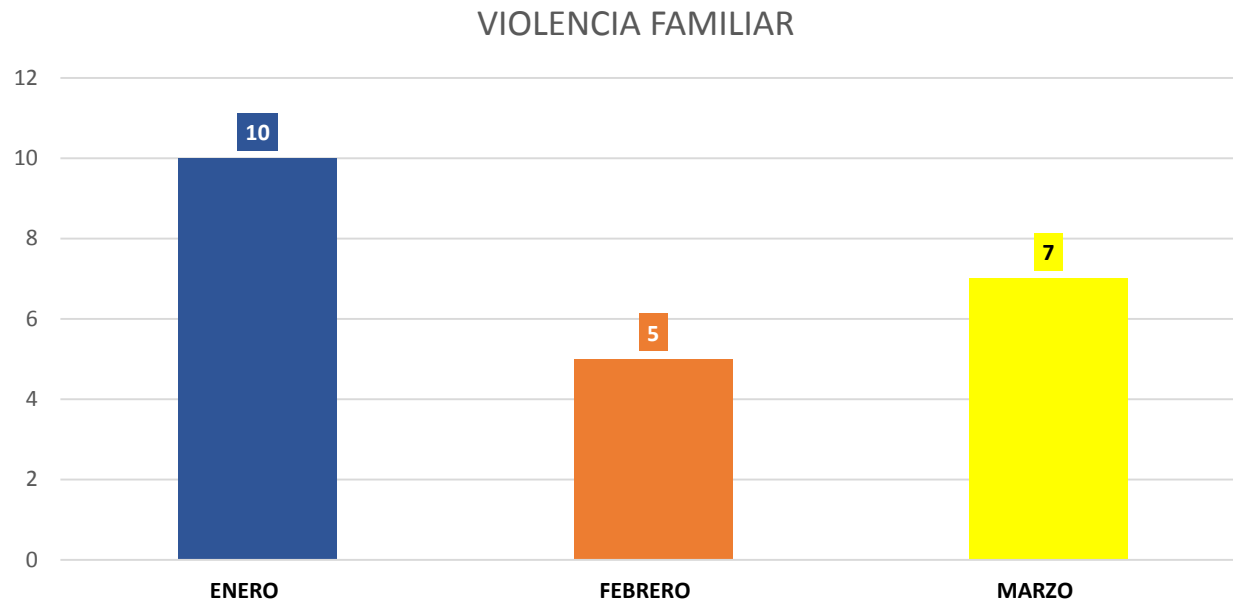
Número de Víctimas: 22

Rango de Edad	Número
De 0-11 años	11
De 12-17 años	11
<b>Total general</b>	<b>22</b>

NOTA: En el mapa se visualizan los casos más representativos.

# Víctimas Menores-Violencia Familiar Comportamiento Mensual

Número de  
Víctimas: 22

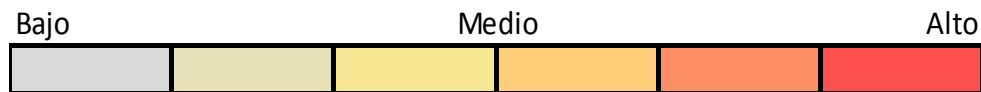


# Víctimas Menores-Violencia Familiar

## Relación por Hora y Día de los Hechos

Número de  
Víctimas: 22

HORA/DÍA	LUNES	MARTES	MIÉRCOLES	JUEVES	VIERNES	SÁBADO	DOMINGO
00:00 - 03:59	1	1	1	0	0	0	0
04:00 - 07:59	0	0	1	0	0	0	0
08:00 - 11:59	0	0	0	0	2	0	0
12:00 - 15:59	1	0	1	0	5	1	0
16:00 - 19:59	0	0	0	0	0	2	0
20:00 - 23:59	1	0	1	0	1	2	1
<b>Total Día</b>	<b>3</b>	<b>1</b>	<b>4</b>	<b>0</b>	<b>8</b>	<b>5</b>	<b>1</b>



# Víctimas Menores-Violencia Familiar

## Perfil de las Víctimas

### Rango de Edad

RANGO DE EDAD	TOTAL 22
0-11	11
12-17	11

### Sexo

SEXO	TOTAL 22
FEMENINO	19
MASCULINO	3

### Ocupación

OCUPACIÓN	TOTAL 22
ESTUDIANTE	12
AMA DE CASA	5
EMPLEADO	1
NO ESPECIFICADO	4

### Lugar de Hechos

LUGAR DE HECHOS	TOTAL 22
CASA HABITACIÓN	19
VÍA PÚBLICA	1
CENTRO ESCOLAR	1
LOCAL COMERCIAL	1

# Imputados por el Delito de Violencia Familiar

## Perfil de los Imputados

### Rango de Edad

RANGO DE EDAD	TOTAL 20
12-17	2
18-29	7
30-34	4
35-39	3
40-44	0
45-49	0
50-54	0
55-59	0
60+	0
NO ESPECIFICADO	4

### Ocupación

OCUPACIÓN	TOTAL 20
EMPLEADO	8
MAESTRO (A)	1
DESEMPLEADO	1
OBRERO	1
PANADERO	1
AMA DE CASA	1
ALBAÑIL	1
ESTUDIANTE	1
NO ESPECIFICADO	5

### Lugar de Hechos

LUGAR DE HECHOS	TOTAL 20
CASA HABITACIÓN	16
CENTRO ESCOLAR	2
LOCAL COMERCIAL	1
VÍA PÚBLICA	1

### Sexo

SEXO	TOTAL 20
FEMENINO	6
MASCULINO	14

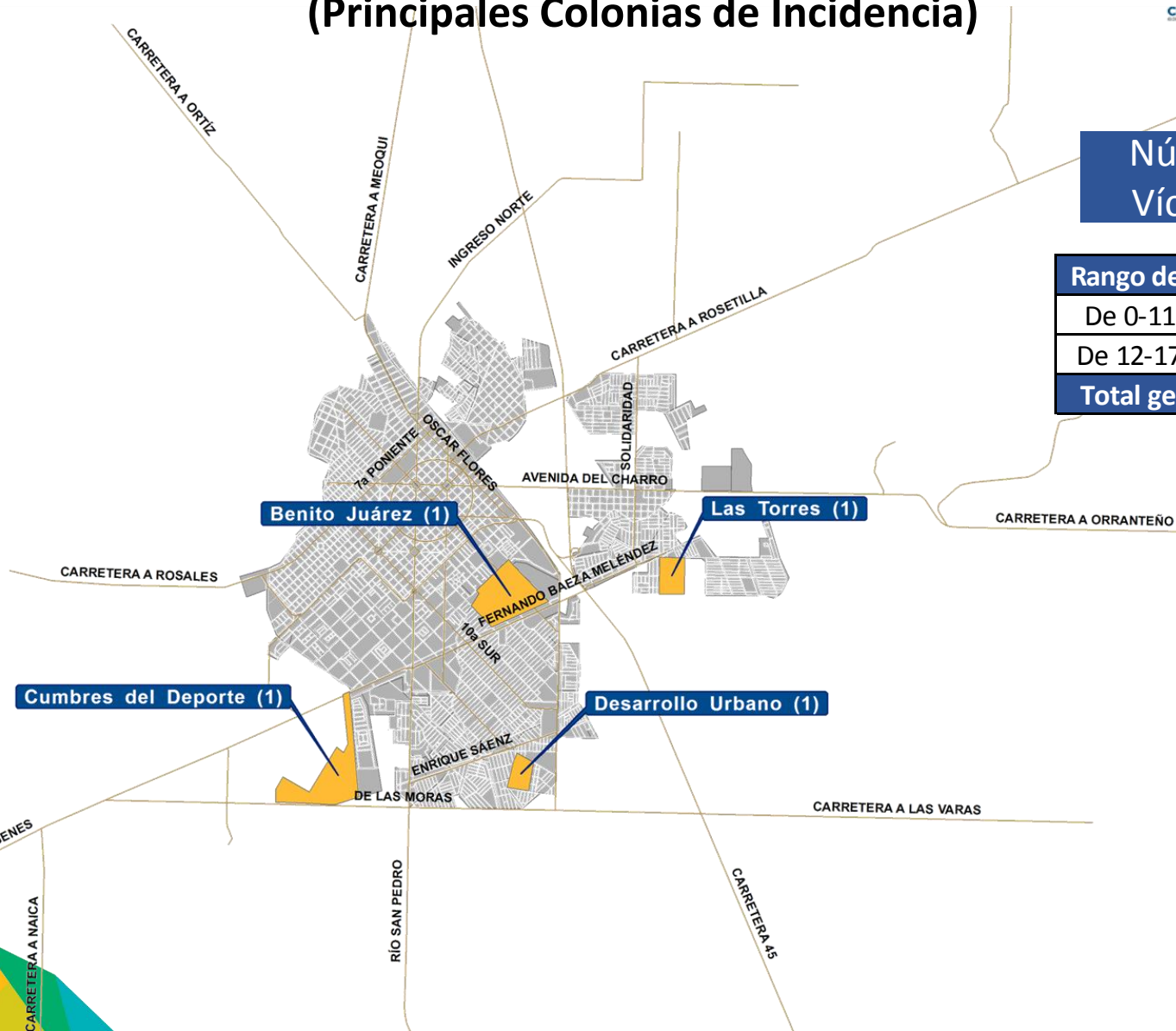
## Resumen de patrones de comportamiento en base a la incidencia en los hechos reportados

Día de la Semana	Viernes.
Hora del Día	De 12:00 a 15:59 horas.
Rango de Edad	Todos tienen la misma incidencia.
Ocupación	Estudiante.
Colonias de Hechos	Revolución.

# Lesiones Dolosas



# Víctimas- Lesiones Dolosas (Principales Colonias de Incidencia)



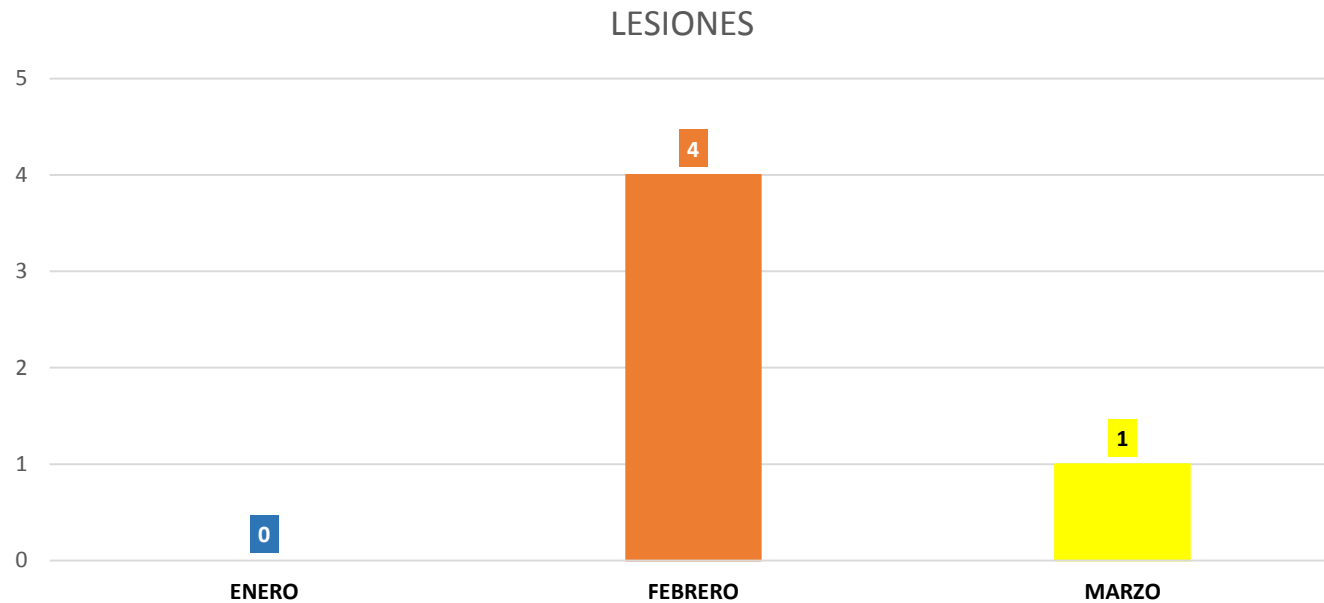
**Número de Víctimas: 5**

Rango de Edad	Número
De 0-11 años	0
De 12-17 años	5
<b>Total general</b>	<b>5</b>

**NOTA:** En el mapa se visualizan los casos más representativos.

# Víctimas Menores- Lesiones Dolosas Comportamiento Mensual

Número de  
Víctimas: 5

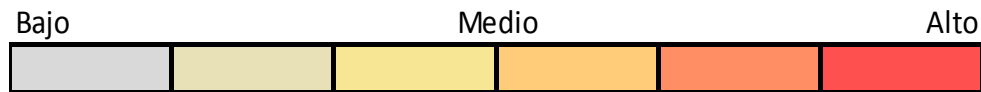


# Víctimas Menores-Lesiones Dolosas

## Relación por Hora y Día de los Hechos

Número de  
Víctimas: 5

HORA/DÍA	LUNES	MARTES	MIÉRCOLES	JUEVES	VIERNES	SÁBADO	DOMINGO
00:00 - 03:59	1	0	0	0	0	0	0
04:00 - 07:59	0	0	0	0	0	0	0
08:00 - 11:59	0	0	0	0	0	0	0
12:00 - 15:59	0	0	1	1	0	1	0
16:00 - 19:59	0	0	0	0	0	0	0
20:00 - 23:59	0	0	0	0	1	0	0
<b>Total Día</b>	<b>1</b>	<b>0</b>	<b>1</b>	<b>1</b>	<b>1</b>	<b>1</b>	<b>0</b>



# Víctimas Menores- Lesiones Dolosas

## Perfil de las Víctimas

### Rango de Edad

RANGO DE EDAD	TOTAL 5
0-11	0
12-17	5

### Sexo

SEXO	TOTAL 5
FEMENINO	0
MASCULINO	5

### Ocupación

OCUPACIÓN	TOTAL 5
ESTUDIANTE	2
EMPLEADO	2
NO ESPECIFICADO	1

### Lugar de Hechos

LUGAR DE HECHOS	TOTAL 5
VÍA PÚBLICA	2
CENTRO ESCOLAR	1
CASA HABITACIÓN	1
OTROS	1

# Imputados por el Delito de Lesiones Dolosas

## Perfil de los Imputados

### Rango de Edad

RANGO DE EDAD	TOTAL 5
12-17	0
18-29	1
30-34	0
35-39	0
40-44	0
45-49	0
50-54	0
55-59	0
60+	0
NO ESPECIFICADO	4

### Ocupación

OCUPACIÓN	TOTAL 5
NO ESPECIFICADO	5

### Lugar de Hechos

LUGAR DE HECHOS	TOTAL 5
VÍA PÚBLICA	2
CASA HABITACIÓN	1
CENTRO ESCOLAR	1
OTROS	1

### Sexo

SEXO	TOTAL 5
MASCULINO	5
FEMENINO	0

# Víctimas Menores- Lesiones Dolosas

## Resumen de patrones de comportamiento en base a la incidencia en los hechos reportados

Día de la Semana	Lunes, Miércoles, Jueves, Viernes y Sábado.
Hora del Día	De 12:00 a 15:59 horas.
Rango de Edad	12-17 Años de Edad.
Ocupación	Estudiante y Empleado.
Colonia de Hechos	Todas tienen la misma incidencia.