

Fiscalía General del Estado de Chihuahua



Municipio de Chihuahua



Análisis de Incidencia Delictiva de Víctimas Menores de Edad

Periodo: Enero – Marzo 2019

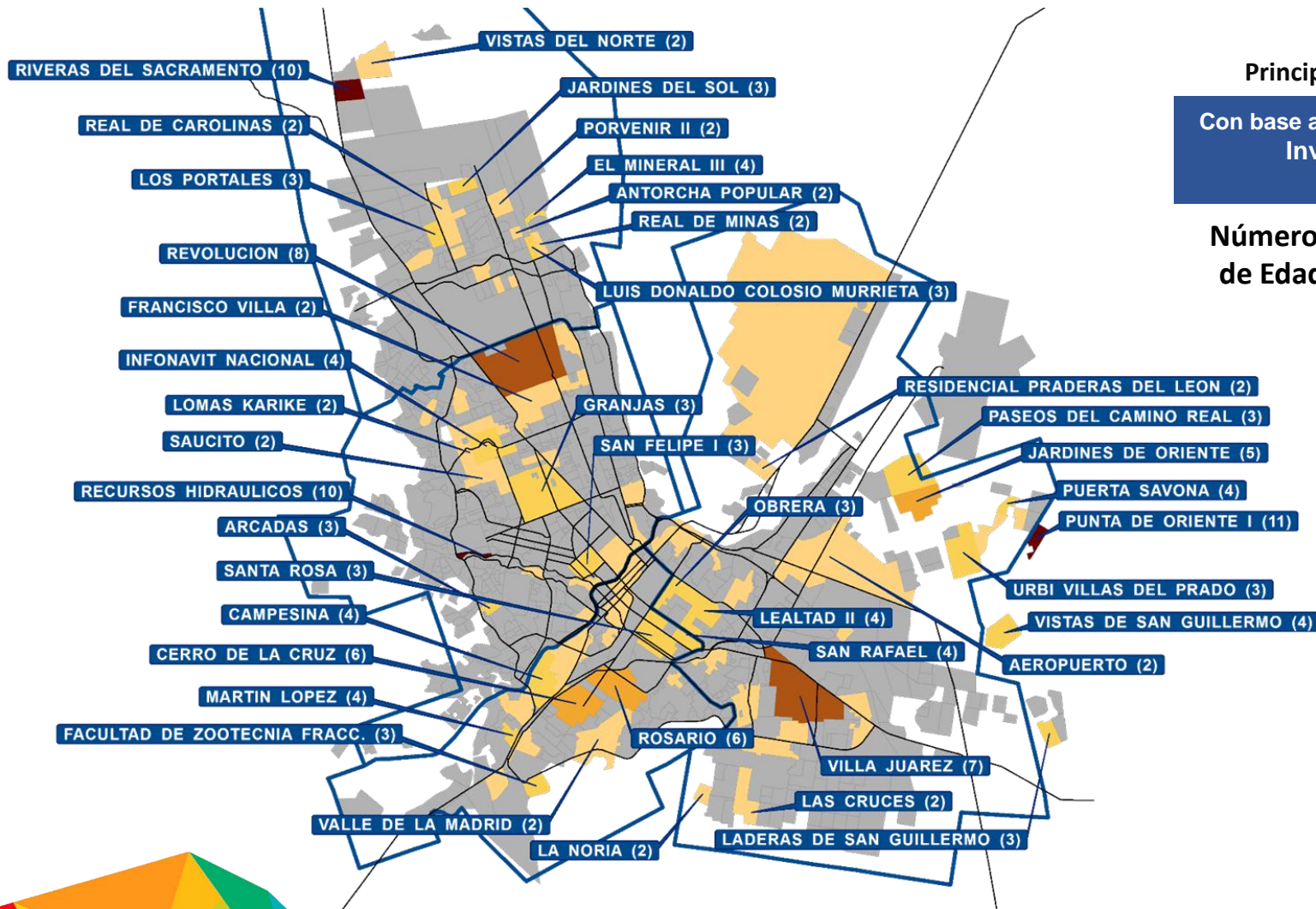


Nota Metodológica

1. **Se consideraron víctimas de 0 a 17 años de edad del Municipio de Chihuahua contenidas en Carpetas de Investigación Iniciadas en el periodo Enero – Marzo 2019.**
2. **Los delitos analizados son: Abuso Sexual, Violación, Violencia Familiar y Lesiones Dolosas.**



Mapa General de Víctimas Menores de Edad



Principales colonias de incidencia

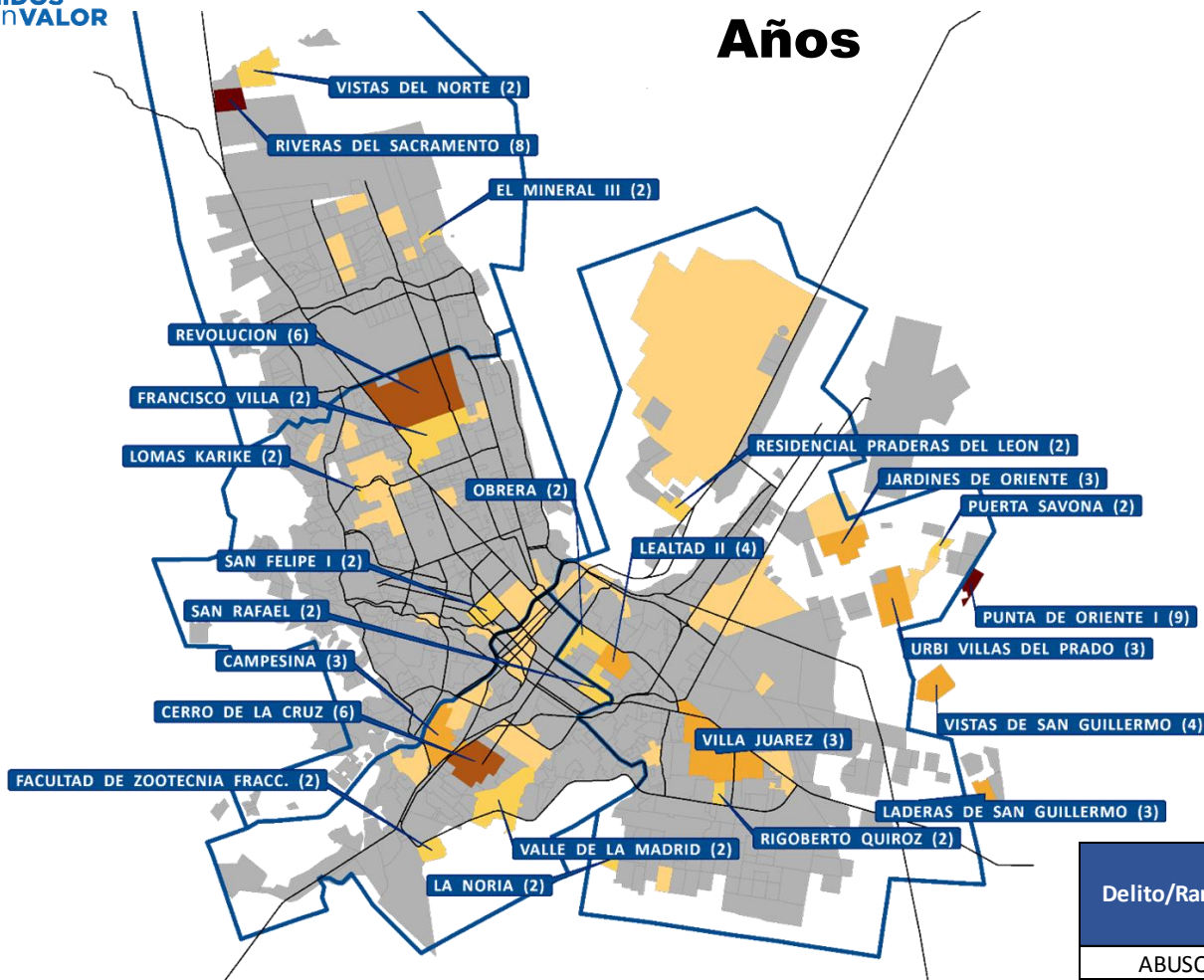
Con base a: Víctimas en Carpetas de Investigación Iniciadas en el Sistema Justicia Net.

Número de Víctimas Menores de Edad Enero – Marzo 2019

273

NOTA: En el mapa se visualizan los casos más representativos.

Mapa General de Víctimas Menores de Edad de 0-11 Años



Principales colonias de incidencia

Con base a: Víctimas en Carpetas de Investigación Iniciadas en el Sistema Justicia Net.

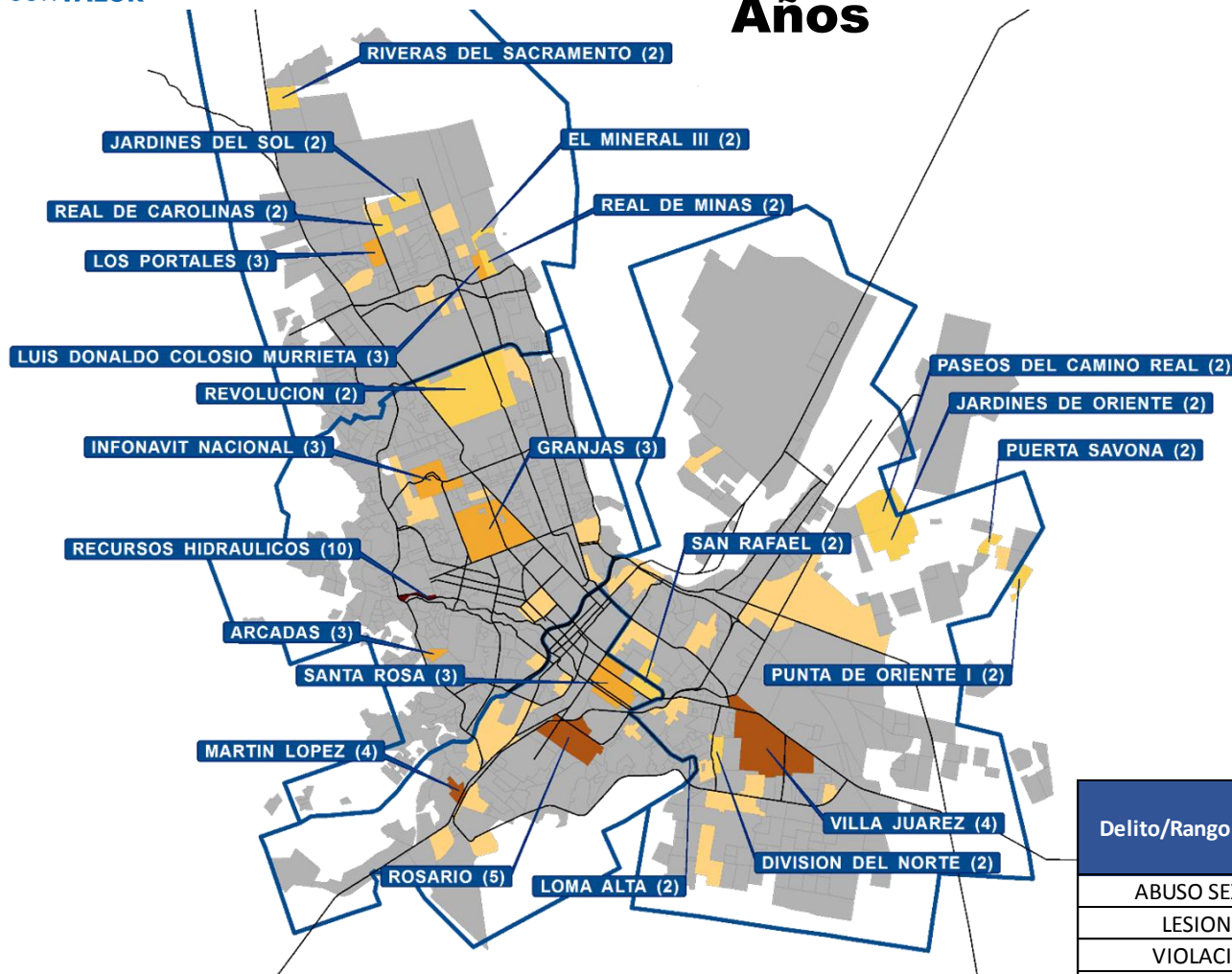
Número de Víctimas Menores de Edad en Enero – Marzo 2019

132

Delito/Rango de Edad	2019			
	0-11			
	ENERO	FEBRERO	MARZO	TOTAL
ABUSO SEXUAL	18	20	27	65
LESIONES	2	0	2	4
VIOLACIÓN	3	7	4	14
VIOLENCIA FAMILIAR	16	9	24	49
TOTAL	39	36	57	132

NOTA: En el mapa se visualizan los casos más representativos.

Mapa General de Víctimas Menores de Edad de 12-17 Años



Principales colonias de incidencia

Con base a: Víctimas en Carpetas de Investigación Iniciadas en el Sistema Justicia Net.

Número de Víctimas Menores de Edad Enero – Marzo 2019

141

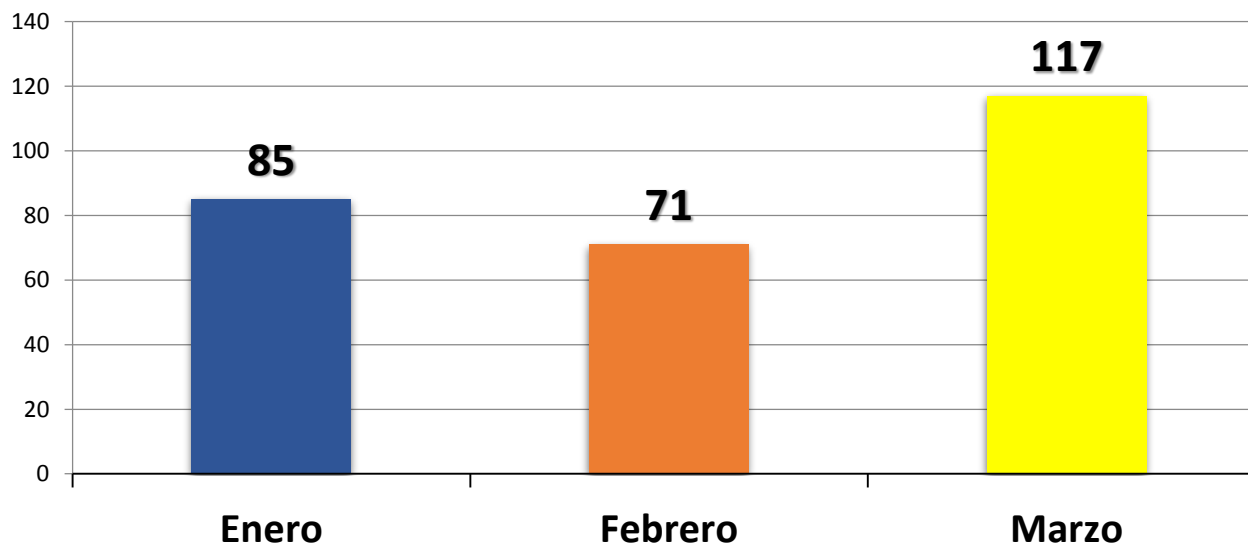
Delito/Rango de Edad	2019			
	12-17			
	ENERO	FEBRERO	MARZO	TOTAL
ABUSO SEXUAL	11	9	26	46
LESIONES	4	8	5	17
VIOLACIÓN	15	6	14	35
VIOLENCIA FAMILIAR	16	12	15	43
TOTAL	46	35	60	141

NOTA: En el mapa se visualizan los casos más representativos.

Fuente: Sistema Justicia-Net.

Desglose de Víctimas Menores de Edad por Mes Municipio de Chihuahua

Número de Víctimas:
273



Desglose de Víctimas Menores de Edad por Colonia y por Delito (Se consideran las de mayor incidencia)

COLONIA	ABUSO SEXUAL	LESIONES DOLOSAS	VIOLACIÓN	VIOLENCIA FAMILIAR	TOTAL DE VÍCTIMAS
PUNTA DE ORIENTE I	6	0	1	4	11
RIVERAS DEL SACRAMENTO	6	0	1	3	10
RECURSOS HIDRÁULICOS	10	0	0	0	10
REVOLUCIÓN	4	0	2	2	8
VILLA JUÁREZ	2	2	2	1	7
CERRO DE LA CRUZ	6	0	0	0	6
ROSARIO	1	0	4	1	6
JARDINES DE ORIENTE	2	0	1	2	5
LEALTAD II	4	0	0	0	4
SAN RAFAEL	4	0	0	0	4
MARTÍN LÓPEZ	2	0	2	0	4
PUERTA SAVONA	0	1	0	3	4
INFONAVIT NACIONAL	0	1	2	1	4
CAMPESINA	0	0	1	3	4
VISTAS DE SAN GUILLERMO	0	0	0	4	4
EL MINERAL III	0	0	0	4	4
SAN FELIPE I	2	0	1	0	3
LADERAS DE SAN GUILLERMO	1	0	0	2	3
OBRERA	1	0	0	2	3
ARCADAS	0	3	0	0	3
OTRAS COLONIAS	57	13	31	60	161
NO ESPECIFICADO	3	1	1	0	5
TOTAL	111	21	49	92	273

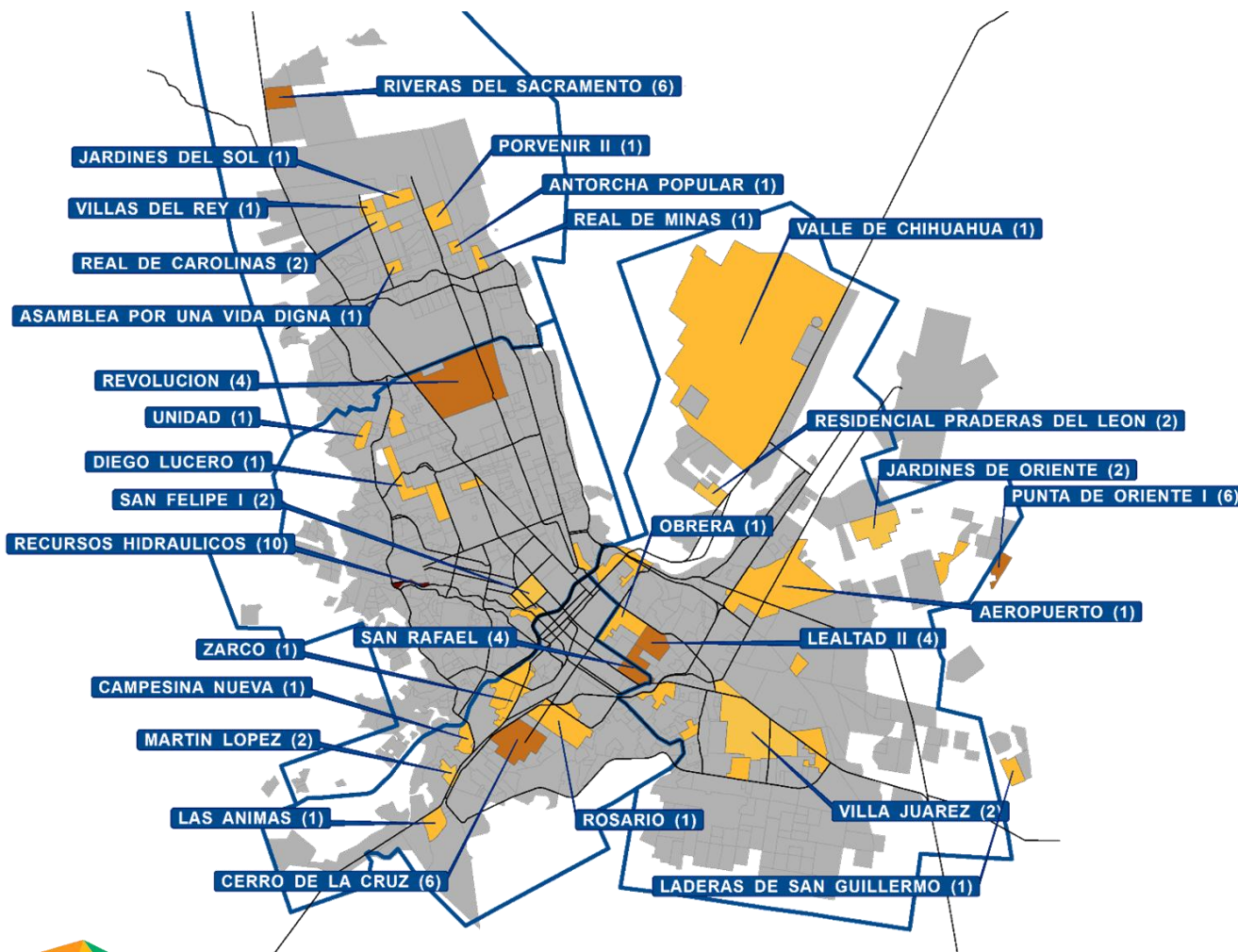
Desglose de Víctimas Menores de Edad por Colonia, Delito Y Rango de Edad (Se consideran las de mayor incidencia)

DELITOS	ABUSO SEXUAL		LESIONES DOLOSAS		VIOLACIÓN		VIOLENCIA FAMILIAR		TOTAL DE VÍCTIMAS
	0-11	12-17	0-11	12-17	0-11	12-17	0-11	12-17	
PUNTA DE ORIENTE I	5	1	0	0	0	1	4	0	11
RIVERAS DEL SACRAMENTO	5	1	0	0	1	0	2	1	10
RECURSOS HIDRÁULICOS	0	10	0	0	0	0	0	0	10
REVOLUCIÓN	3	1	0	0	1	1	2	0	8
VILLA JUÁREZ	2	0	1	1	0	2	0	1	7
CERRO DE LA CRUZ	6	0	0	0	0	0	0	0	6
ROSARIO	1	0	0	0	0	4	0	1	6
JARDINES DE ORIENTE	2	0	0	0	0	1	1	1	5
LEALTAD II	4	0	0	0	0	0	0	0	4
SAN RAFAEL	2	2	0	0	0	0	0	0	4
MARTÍN LÓPEZ	0	2	0	0	0	2	0	0	4
PUERTA SAVONA	0	0	1	0	0	0	1	2	4
INFONAVIT NACIONAL	0	0	0	1	0	2	1	0	4
CAMPESINA	0	0	0	0	1	0	2	1	4
VISTAS DE SAN GUILLERMO	0	0	0	0	0	0	4	0	4
EL MINERAL III	0	0	0	0	0	0	2	2	4
SAN FELIPE I	2	0	0	0	0	1	0	0	3
LADERAS DE SAN GUILLERMO	1	0	0	0	0	0	2	0	3
OBRAERA	1	0	0	0	0	0	1	1	3
ARCADAS	0	0	0	3	0	0	0	0	3
OTRAS COLONIAS	29	28	2	11	11	20	27	33	161
NO ESPECIFICADO	2	1	0	1	0	1	0	0	5
TOTAL	65	46	4	17	14	35	49	43	273

Abuso Sexual



Víctimas-Abuso Sexual (Principales Colonias de Incidencia)



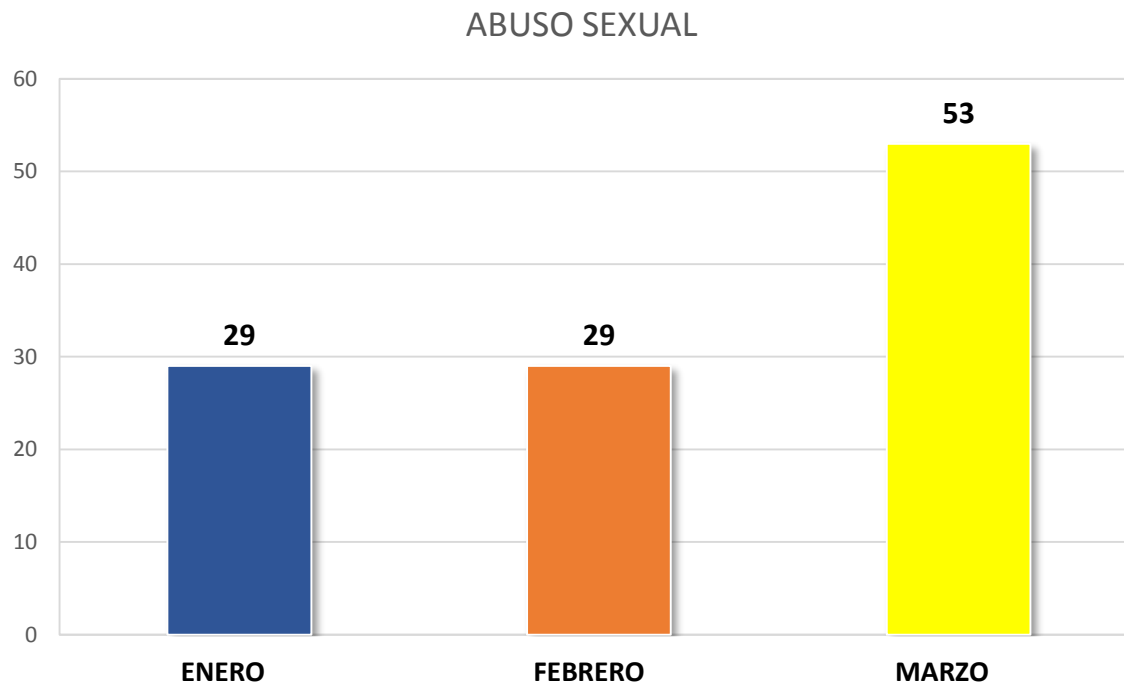
Número de
Víctimas: 111

Rango Edad	Número de Víctimas
De 0-11 años	65
De 12-17 años	46
Total general	111

NOTA: En el mapa se visualizan los casos más representativos.

Víctimas Menores-Abuso Sexual Comportamiento Mensual

Número de Víctimas:
111

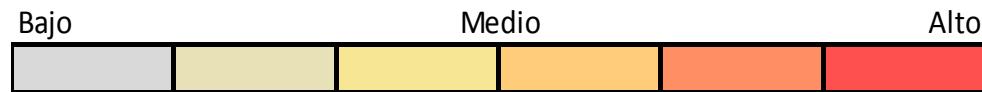


Víctimas Menores-Abuso Sexual

Relación por Hora y Día de los Hechos

Número de
Víctimas: 111

HORA/DÍA	LUNES	MARTES	MIÉRCOLES	JUEVES	VIERNES	SÁBADO	DOMINGO
00:00 - 03:59	0	1	0	0	3	1	1
04:00 - 07:59	0	2	0	0	0	1	0
08:00 - 11:59	6	0	1	17	3	4	4
12:00 - 15:59	3	4	5	3	6	3	4
16:00 - 19:59	0	2	3	7	3	9	1
20:00 - 23:59	1	1	2	5	2	1	2
Total Día	10	10	11	32	17	19	12



Víctimas Menores-Abuso Sexual

Perfil de las Víctimas

Rango de Edad

RANGO DE EDAD	TOTAL 111
0-11	65
12-17	46

Sexo

SEXO	TOTAL 111
FEMENINO	103
MASCULINO	8

Ocupación

OCUPACIÓN	TOTAL 111
ESTUDIANTE	72
EMPLEADO	5
AMA DE CASA	2
JORNALERO	1
NO ESPECIFICADO	31

Lugar de Hechos

LUGAR DE HECHOS	TOTAL 111
CASA HABITACIÓN	82
CENTRO ESCOLAR	14
VÍA PÚBLICA	8
LOCAL COMERCIAL	3
HOSPITAL	1
INSTITUCIÓN PÚBLICA	1
OTROS	2

Imputados por el Delito de Abuso Sexual

Perfil de los Imputados

Rango de Edad

RANGO DE EDAD	TOTAL 89
12-17	5
18-29	8
30-34	10
35-39	5
40-44	10
45-49	5
50-54	3
55-59	2
60-+	5
NO ESPECIFICADO	36

Sexo

SEXO	TOTAL 89
MASCULINO	87
NO ESPECIFICADO	2

Ocupación

OCUPACIÓN	TOTAL 89
EMPLEADO	10
DESEMPLEADO	9
ESTUDIANTE	5
ALBAÑIL	4
COMERCIANTE	3
OBRERO	3
EMPRESARIO	3
MAESTRO(A)	3
SOLDADOR	1
PENSIONADO	1
GUARDIA	1
CARPINTERO	1
PROFESOR(A)	1
MECÁNICO	1
VENDEDOR	1
COCINERO	1
CHOFER	1
NO ESPECIFICADO	40

Lugar de Hechos

LUGAR DE HECHOS	TOTAL 89
CASA HABITACIÓN	70
VÍA PÚBLICA	7
CENTRO ESCOLAR	5
LOCAL COMERCIAL	3
OTROS	2
HOSPITAL	1
INSTITUCIÓN PÚBLICA	1

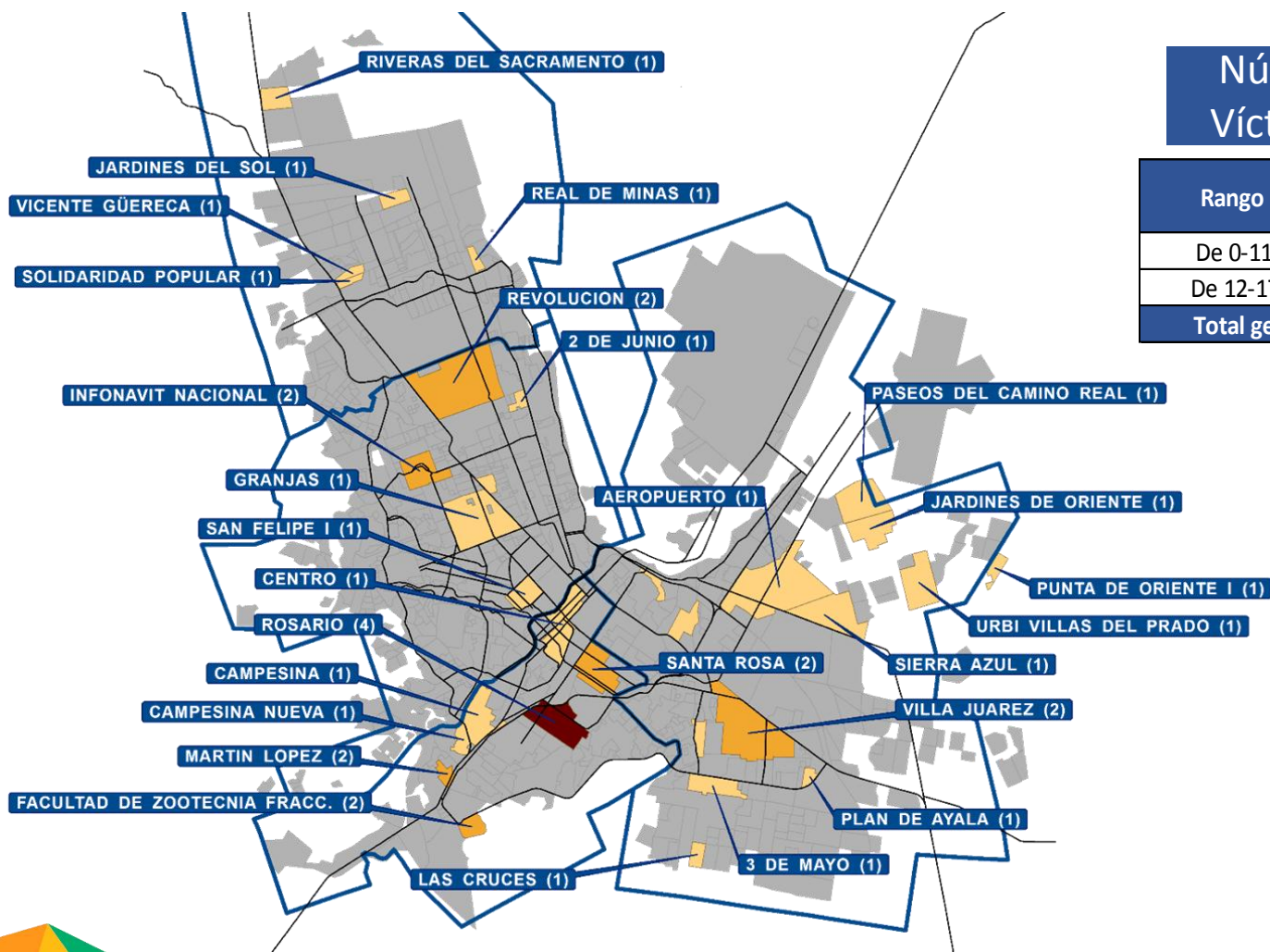
Resumen de patrones de comportamiento en base a la incidencia en los hechos reportados

Día de la Semana	Jueves.
Hora del Día	De 08:00 a 11:59 horas.
Rango de Edad	0-11 Años de Edad.
Ocupación	Estudiante.
Colonia de Hechos	Recursos Hidráulicos.

Violación



Víctimas-Violación (Principales Colonias de Incidencia)



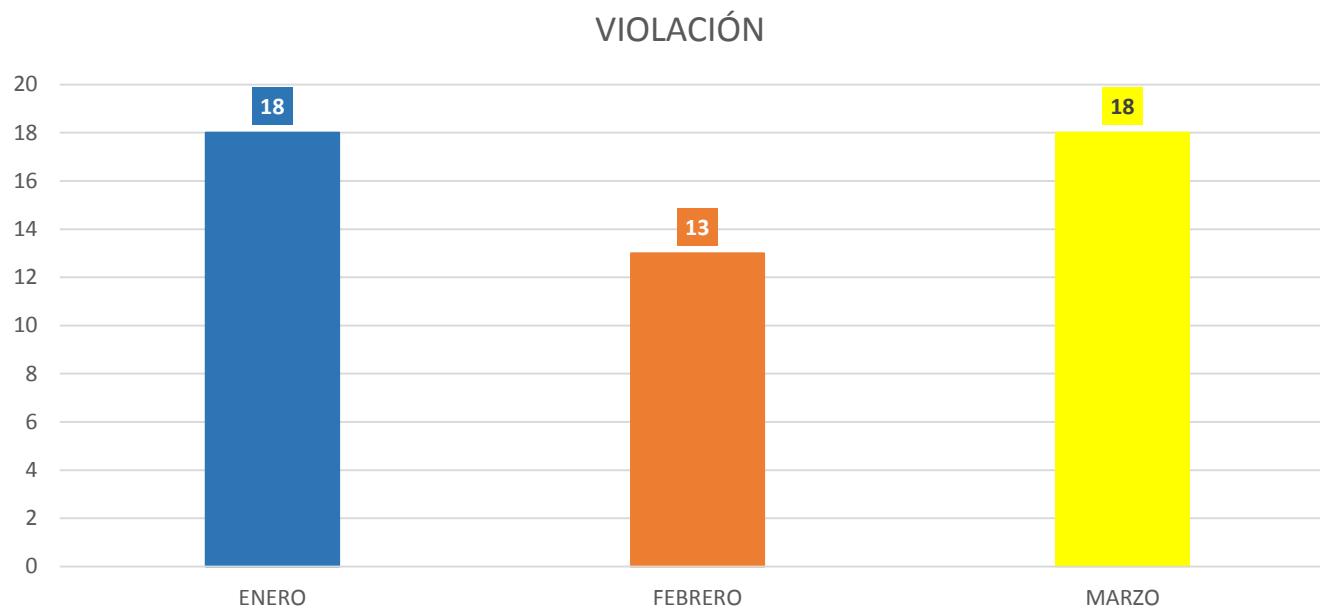
Número de
Víctimas: 49

Rango Edad	Número de Víctimas
De 0-11 años	14
De 12-17 años	35
Total general	49

NOTA: En el mapa se visualizan los casos más representativos.

Víctimas Menores-Violación Comportamiento Mensual

Número de
Víctimas: 49

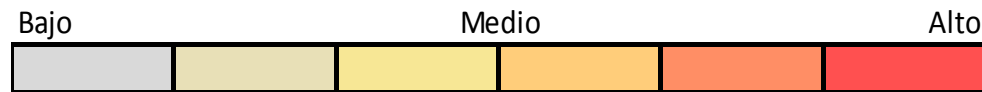


Víctimas Menores-Violación

Relación por Hora y Día de los Hechos

Número de
Víctimas: 49

HORA/DÍA	LUNES	MARTES	MIÉRCOLES	JUEVES	VIERNES	SÁBADO	DOMINGO
00:00 - 03:59	2	1	1	0	2	2	3
04:00 - 07:59	0	0	0	0	1	1	0
08:00 - 11:59	2	0	7	2	0	0	1
12:00 - 15:59	3	3	0	2	1	2	4
16:00 - 19:59	0	0	0	1	0	1	0
20:00 - 23:59	2	1	1	0	2	1	0
Total Día	9	5	9	5	6	7	8



Víctimas Menores-Violación

Perfil de las Víctimas

Rango de Edad

RANGO DE EDAD	TOTAL 49
0-11	14
12-17	35

Sexo

SEXO	TOTAL 49
FEMENINO	39
MASCULINO	10

Ocupación

OCUPACIÓN	TOTAL 49
ESTUDIANTE	33
EMPLEADO	2
DESEMPLEADO	1
OPERADOR	1
AMA DE CASA	1
COMERCIANTE	1
NO ESPECIFICADO	10

Lugar de Hechos

LUGAR DE HECHOS	TOTAL 49
CASA HABITACIÓN	41
VÍA PÚBLICA	4
INSTITUCIÓN BANCARIA	1
RANCHO	1
OTROS	2

Imputados por el Delito de Violación

Perfil de los Imputados

Rango de Edad

RANGO DE EDAD	TOTAL 50
12-17	11
18-29	10
30-34	1
35-39	3
40-44	2
45-49	2
50-54	0
55-59	2
60+	0
NO ESPECIFICADO	19

Sexo

SEXO	TOTAL 50
MASCULINO	47
NO ESPECIFICADO	3

Ocupación

OCUPACIÓN	TOTAL 50
EMPLEADO	5
DESEMPLEADO	3
MAESTRO(A)	2
ESTUDIANTE	1
VENDEDOR	1
MUSICO	1
ELECTRICISTA	1
COMERCIANTE	1
ALBAÑIL	1
CONTRATISTA	1
ENFERMERO(A)	1
NO ESPECIFICADO	32

Lugar de Hechos

LUGAR DE HECHOS	TOTAL 50
CASA HABITACIÓN	41
VÍA PÚBLICA	5
INSTITUCIÓN BANCARIA	1
RANCHO	1
OTROS	2

Resumen de patrones de comportamiento en base a la incidencia en los hechos reportados

Día de la Semana	Lunes y Miércoles.
Hora del Día	De 8:00 a 11:59 horas.
Rango de Edad	12-17 Años de Edad.
Ocupación	Estudiante.
Colonia de Hechos	Rosario.

Violencia Familiar



Víctimas-Violencia Familiar (Principales Colonias de Incidencia)



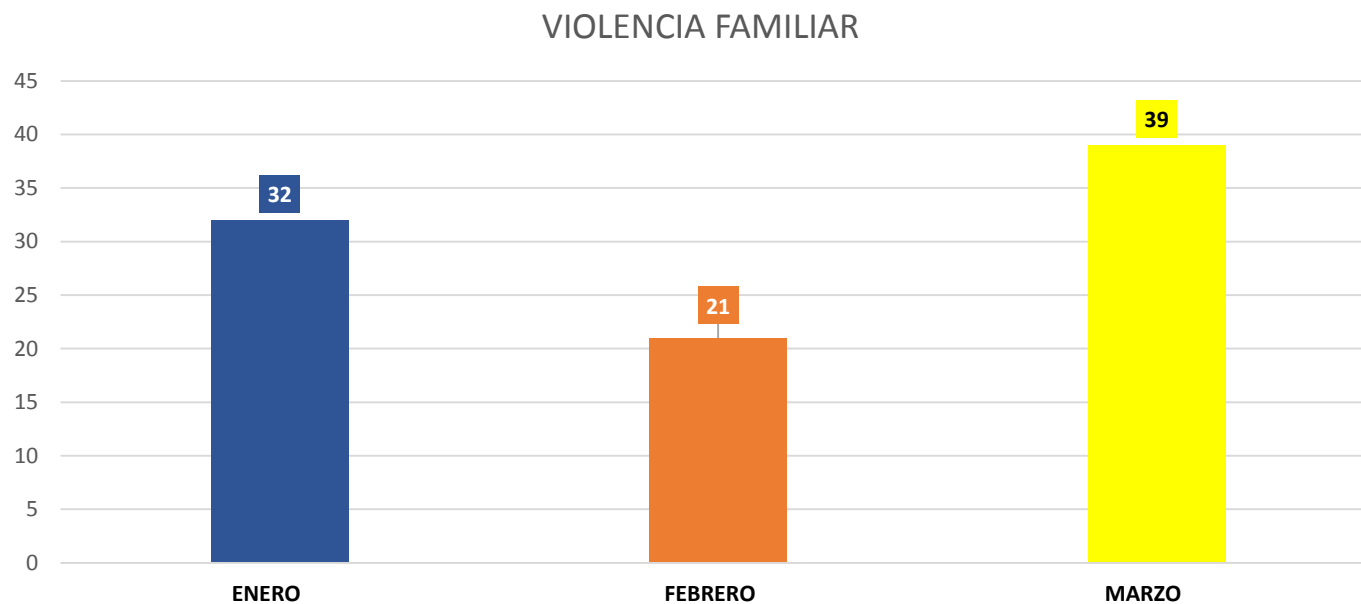
Número de
Víctimas: 92

Rango de Edad	Número de Víctimas
De 0-11 años	49
De 12-17 años	43
Total general	92

NOTA: En el mapa se visualizan los casos más representativos.

Víctimas Menores-Violencia Familiar Comportamiento Mensual

Número de
Víctimas: 92

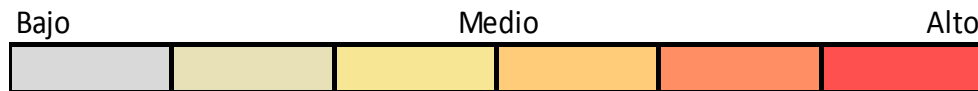


Víctimas Menores-Violencia Familiar

Relación por Hora y Día de los Hechos

Número de
Víctimas: 92

HORA/DÍA	LUNES	MARTES	MIÉRCOLES	JUEVES	VIERNES	SÁBADO	DOMINGO
00:00 - 03:59	0	0	1	0	0	0	2
04:00 - 07:59	0	2	2	3	0	1	0
08:00 - 11:59	3	1	5	4	1	0	4
12:00 - 15:59	1	6	3	6	1	3	2
16:00 - 19:59	6	0	6	1	1	3	8
20:00 - 23:59	2	3	1	0	2	2	6
Total Día	12	12	18	14	5	9	22



Víctimas Menores-Violencia Familiar

Perfil de las Víctimas

Rango de Edad

RANGO DE EDAD	TOTAL 92
0-11	49
12-17	43

Sexo

SEXO	TOTAL 92
FEMENINO	59
MASCULINO	33

Ocupación

OCUPACIÓN	TOTAL 92
ESTUDIANTE	53
AMA DE CASA	7
EMPLEADO	2
NO ESPECIFICADO	30

Lugar de Hechos

LUGAR DE HECHOS	TOTAL 92
CASA HABITACIÓN	84
VÍA PÚBLICA	5
HOSPITAL	1
OTROS	2

Imputados por el Delito de Violencia Familiar

Perfil de los Imputados

Rango de Edad

RANGO DE EDAD	TOTAL 80
12-17	3
18-29	30
30-34	12
35-39	8
40-44	6
45-49	6
50-54	1
55-59	1
60+	1
NO ESPECIFICADO	12

Sexo

SEXO	TOTAL 80
FEMENINO	23
MASCULINO	57

Ocupación

OCUPACIÓN	TOTAL 80
EMPLEADO	24
DESEMPLEADO	8
AMA DE CASA	4
OBRERO	3
CHOFER	3
ALBAÑIL	1
COMERCIANTE	1
MUSICO	1
PLOMERO	1
OPERADOR	1
TÉCNICO	1
ADMINISTRADOR	1
PINTOR(A)	1
ENFERMERO(A)	1
PSICOLOGO	1
ESTUDIANTE	1
VENDEDOR	1
MAESTRO(A)	1
MECÁNICO	1
OTRA	3
NO ESPECIFICADO	21

Lugar de Hechos

LUGAR DE HECHOS	TOTAL 80
CASA HABITACIÓN	73
VÍA PÚBLICA	4
HOSPITAL	1
OTROS	2

Resumen de patrones de comportamiento en base a la incidencia en los hechos reportados

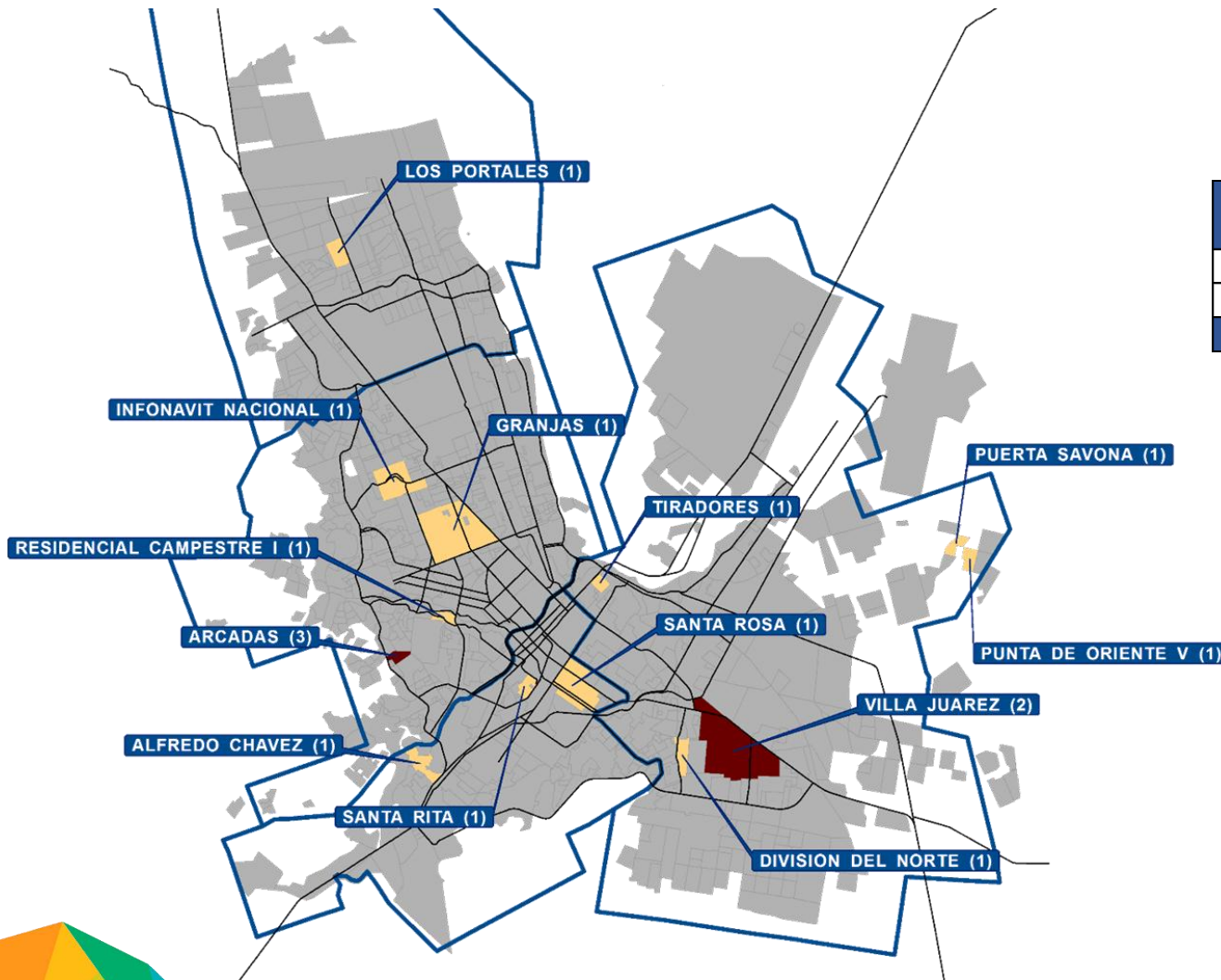
Día de la Semana	Domingo.
Hora del Día	De 16:00 a 19:59 horas.
Rango de Edad	0-11 Años de Edad.
Ocupación	Estudiante.
Colonias de Hechos	Vistas de San Guillermo, Punta Oriente I y el Mineral III.

Lesiones Dolosas

Víctimas- Lesiones Dolosas (Principales Colonias de Incidencia)

Número de
Víctimas: 21

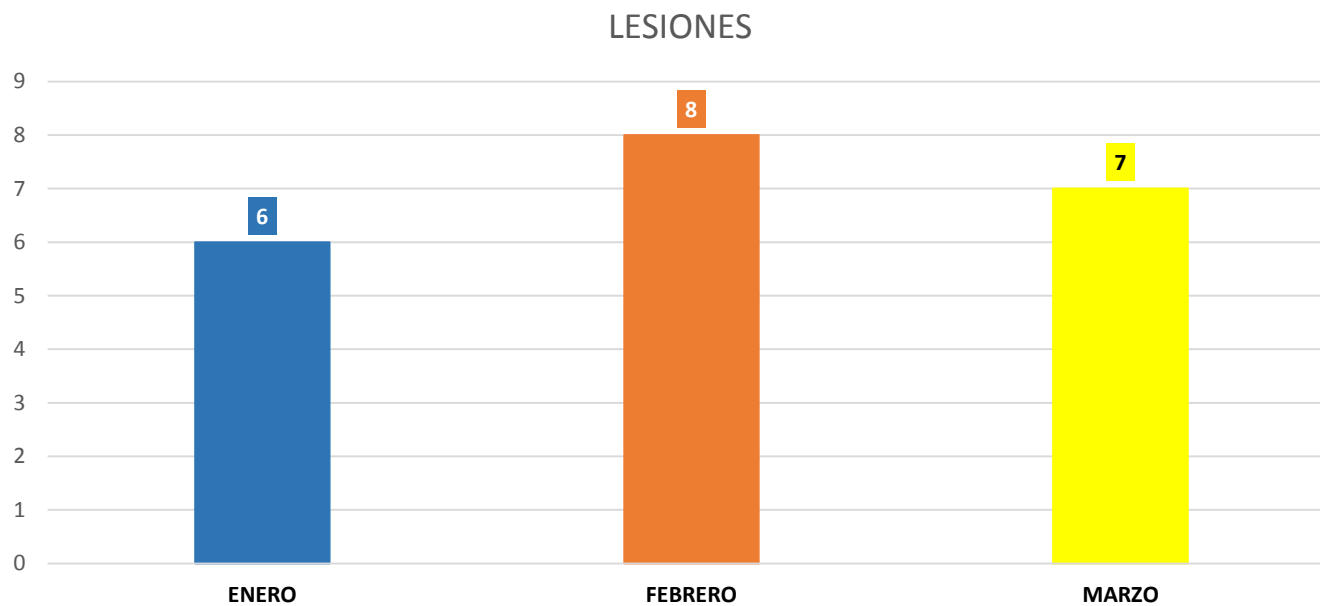
Rango de Edad	Número de Víctimas
De 0-11 años	4
De 12-17 años	17
Total general	21



NOTA: En el mapa se visualizan los casos más representativos.

Víctimas Menores- Lesiones Dolosas Comportamiento Mensual

Número de
Víctimas: 21

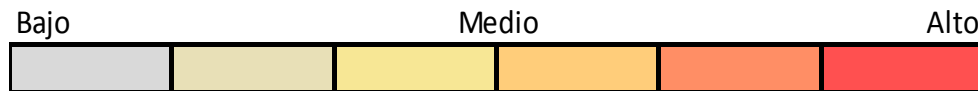


Víctimas Menores-Lesiones Dolosas

Relación por Hora y Día de los Hechos

Número de
Víctimas: 21

HORA/DÍA	LUNES	MARTES	MIÉRCOLES	JUEVES	VIERNES	SÁBADO	DOMINGO
00:00 - 03:59	0	0	0	0	0	3	1
04:00 - 07:59	0	1	0	0	0	0	0
08:00 - 11:59	0	0	0	1	0	0	0
12:00 - 15:59	3	2	1	4	0	2	0
16:00 - 19:59	0	0	0	1	0	0	1
20:00 - 23:59	0	0	1	0	0	0	0
Total Día	3	3	2	6	0	5	2



Víctimas Menores- Lesiones Dolosas

Perfil de las Víctimas

Rango de Edad

RANGO DE EDAD	TOTAL 21
0-11	4
12-17	17

Sexo

SEXO	TOTAL 21
FEMENINO	6
MASCULINO	15

Ocupación

OCUPACIÓN	TOTAL 21
ESTUDIANTE	12
EMPLEADO	1
NO ESPECIFICADO	8

Lugar de Hechos

LUGAR DE HECHOS	TOTAL 21
VÍA PÚBLICA	10
CASA HABITACIÓN	7
INSTITUCIÓN PÚBLICA	1
CARRETERA	1
CENTRO RECREATIVO	1
OTROS	1

Imputados por el Delito de Lesiones Dolosas

Perfil de los Imputados

Rango de Edad

RANGO DE EDAD	TOTAL 32
12-17	4
18-29	0
30-34	0
35-39	1
40-44	0
45-49	0
50-54	0
55-59	0
60+	1
NO ESPECIFICADO	26

Ocupación

OCUPACIÓN	TOTAL 32
ESTUDIANTE	1
NO ESPECIFICADO	31

Lugar de Hechos

LUGAR DE HECHOS	TOTAL 32
CASA HABITACIÓN	16
VÍA PÚBLICA	10
CARRETERA	2
CENTRO RECREATIVO	2
INSTITUCIÓN PÚBLICA	1
OTROS	1

Sexo

SEXO	TOTAL 32
MASCULINO	20
FEMENINO	7
NO ESPECIFICADO	5

Resumen de patrones de comportamiento en base a la incidencia en los hechos reportados

Día de la Semana	Jueves.
Hora del Día	De 12:00 a 15:59 horas.
Rango de Edad	12-17 Años de Edad.
Ocupación	Estudiante.
Colonia de Hechos	Arcadas.