

FISCALÍA
GENERAL DEL ESTADO



Chihuahua
GOBIERNO DEL ESTADO



Mesa Técnica para Prevenir el Abuso y Maltrato Infantil.

Víctimas menores de edad (0-17 años) en carpetas de investigación iniciadas por el Ministerio Público por los delitos de Abuso Sexual, Lesiones Dolosas, Violación y Violencia Familiar entre los años 2016 y 2018 (al mes de octubre).

Análisis de Información Sobre Víctimas de Abuso y Maltrato Infantil

Información estadística-delictiva relativa a víctimas menores de edad (0-17 años), misma que se encuentra contenida en las carpetas de investigación iniciadas por el Ministerio Público en los Municipios de Chihuahua, Juárez, Delicias y Nuevo Casas Grandes, en los años 2016, 2017 y 2018 (al mes de octubre) por los delitos de Abuso Sexual, Lesiones, Violación y Violencia Familiar.

Municipio de Chihuahua

Municipio de Chihuahua

Cantidad de Víctimas por Rango de Edad

RANGO DE EDAD	ABUSOS SEXUALES	LESIONES	VIOLACIÓN	VIOLENCIA FAMILIAR	Total general
De 0 a 11 años	576	109	162	535	1382
De 12 a 17 años	298	310	259	585	1452
Total general	874	419	421	1120	2834

Cantidad de Víctimas por Sexo

SEXO	ABUSOS SEXUALES	LESIONES	VIOLACIÓN	VIOLENCIA FAMILIAR	Total general
FEMENINO	733	122	329	764	1948
MASCULINO	141	297	92	356	886
Total general	874	419	421	1120	2834

Municipio de Chihuahua

Cantidad de Víctimas por Tipo de Lugar de los Hechos

TIPO DE LUGAR	ABUSOS SEXUALES	LESIONES	VIOLACIÓN	VIOLENCIA FAMILIAR	Total general
CASA HABITACION	704	55	335	979	2073
VIA PUBLICA	69	248	29	69	415
OTROS	40	25	26	35	126
CENTRO ESCOLAR	18	29	4	6	57
LOCAL COMERCIAL	19	3	7	8	37
INSTITUCION PUBLICA	9	9	0	13	31
CARRETERA	0	19	1	1	21
HOSPITAL	1	11	1	4	17
CENTRO RECREATIVO	2	5	4	1	12
DESPOBLADO	1	1	9	0	11
CAMINOS VECINALES	2	6	2	1	11
RANCHO	1	5	2	0	8
ESTACIONAMIENTOS	4	2	0	1	7
INSTITUCIONES PRIVADAS	3	1	0	1	5
CENTRO RELIGIOSO	1	0	0	1	2
HUERTA PRIVADA	0	0	1	0	1
Total general	874	419	421	1120	2834

Municipio de Chihuahua

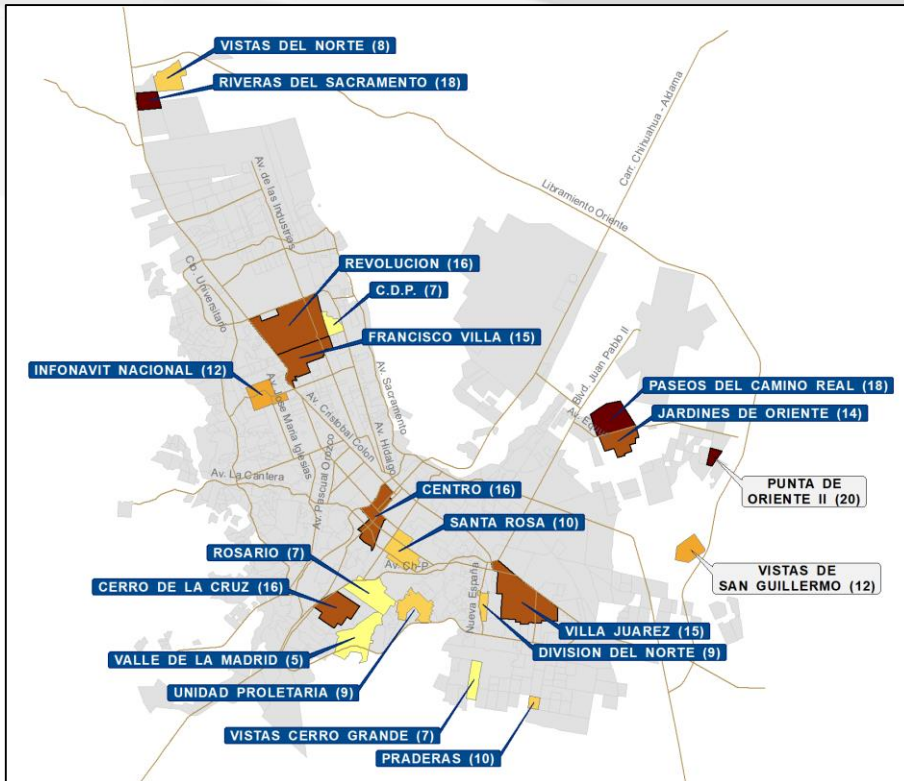
Cantidad de Víctimas por Colonia y Rango de Edad

DELITOS COLONIA/EDAD	ABUSO SEXUAL		LESIONES		VIOLACIÓN		VIOLENCIA FAMILIAR		Total general
	0-11	12-17	0-11	12-17	0-11	12-17	0-11	12-17	
PUNTA DE ORIENTE II	10	10	2	7	2	9	14	18	72
RIVERAS DEL SACRAMENTO	12	6	5	2	4	7	16	19	71
CERRO DE LA CRUZ	11	5	2	5	5	3	8	13	52
PASEOS DEL CAMINO REAL	12	6	4	5	1	2	8	13	51
REVOLUCIÓN	11	5	0	4	8	6	9	10	53
VILLA JUÁREZ	9	6	2	9	2	2	13	8	51
CENTRO	11	5	3	7	1	6	9	2	44
JARDINES DE ORIENTE	11	3	1	3	5	3	7	12	45
VISTAS CERRO GRANDE	2	5	2	4	4	6	5	13	41
VISTAS DE SAN GUILLERMO	10	2	2	5	2	4	7	8	40
FRANCISCO VILLA	9	6	1	3	0	4	9	9	41
DIVISIÓN DEL NORTE	7	2	2	7	4	5	4	10	41
SANTA ROSA	6	4	0	3	4	2	3	5	27
UNIDAD PROLETARIA	6	3	1	2	3	2	6	7	30
INFONAVIT NACIONAL	9	3	0	4	2	0	5	7	30
C.D.P.	3	4	1	8	3	1	1	11	32
PRADERAS	6	4	0	2	1	3	4	7	27
ROSARIO	6	1	0	1	2	0	6	4	20
VISTAS DEL NORTE	6	2	0	2	0	4	8	3	25
VALLE DE LA MADRID	3	2	0	2	0	4	6	7	24
NO ESPECIFICADO	26	20	11	7	4	18	22	19	127
OTRAS COLONIAS	390	194	70	218	105	168	365	380	1890
Total general	576	298	109	310	162	259	535	585	2834

Municipio de Chihuahua

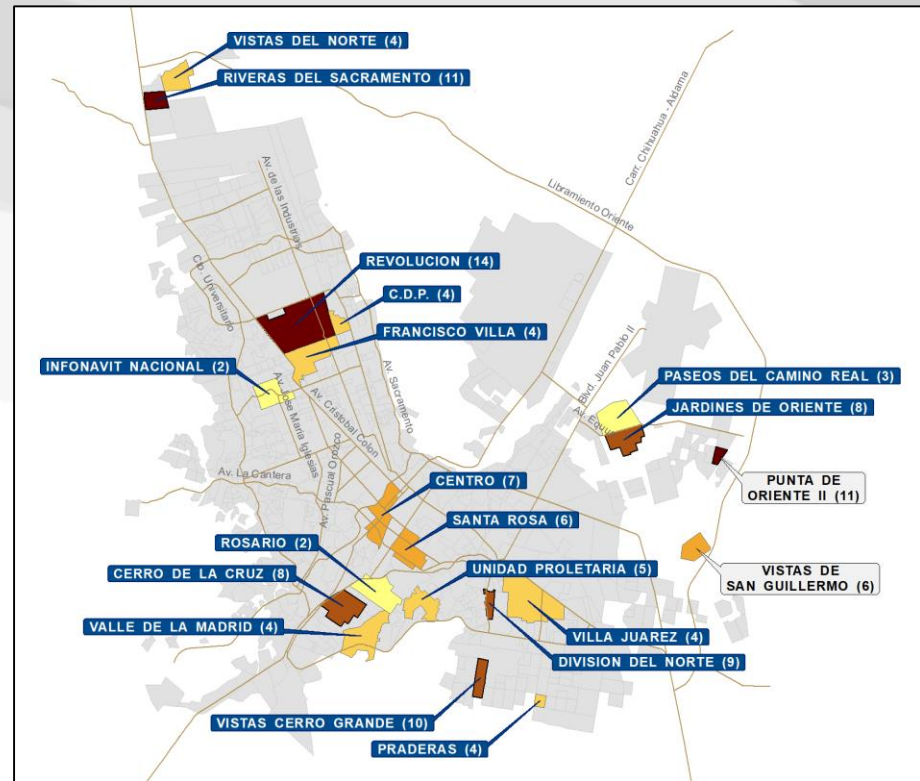
Colonias con Mayor Número de Víctimas de:

Abuso Sexual



Cantidad de víctimas por colonia entre 0 y 17 años.

Violación

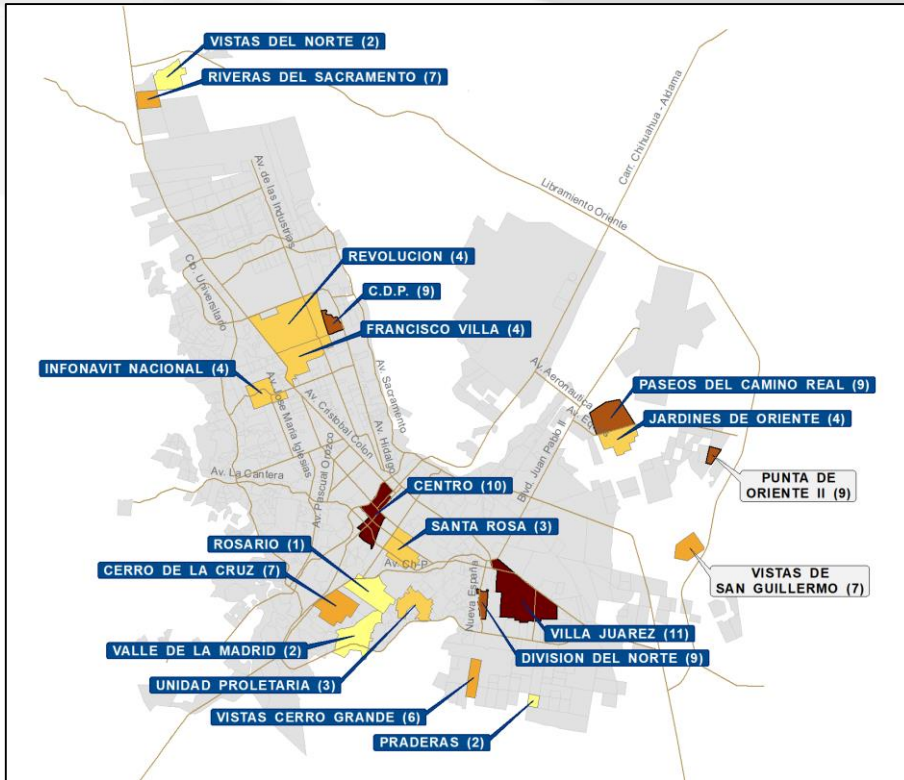


Cantidad de víctimas por colonia entre 0 y 17 años.

Municipio de Chihuahua

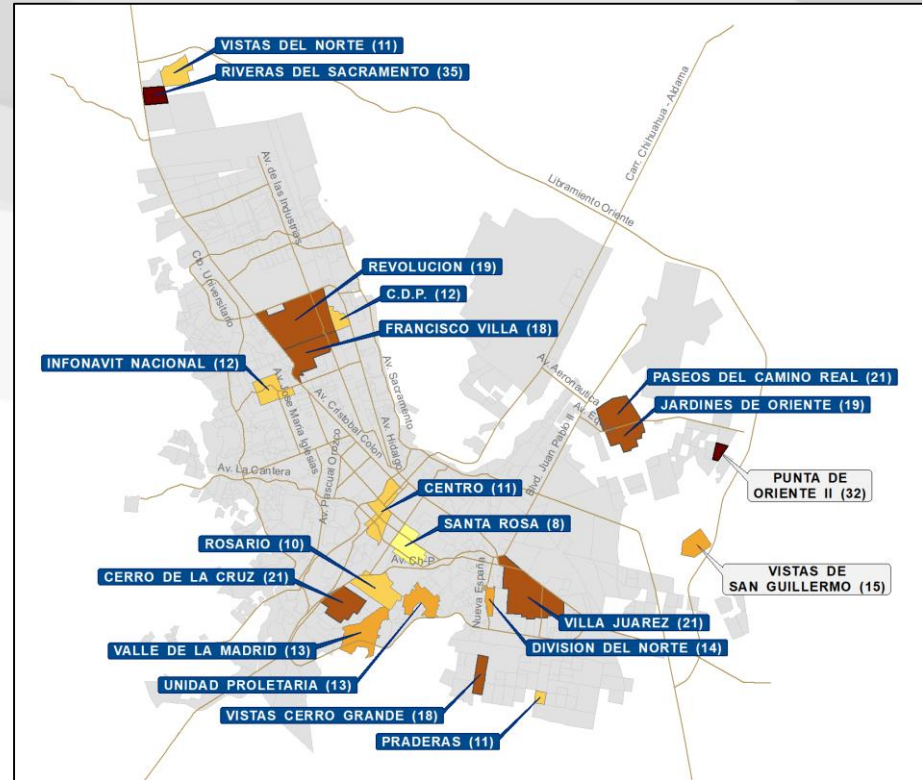
Colonias con Mayor Número de Víctimas de:

Lesiones Dolosas



Cantidad de víctimas por colonia entre 0 y 17 años.

Violencia Familiar



Cantidad de víctimas por colonia entre 0 y 17 años.

Municipio de Chihuahua

Cantidad de Imputados por Rango de Edad

RANGO DE EDAD	ABUSO SEXUAL	LESIONES	VIOLACIÓN	VIOLENCIA FAMILIAR	Total general
12-17	75	88	67	59	289
18-29	118	46	86	333	583
30-34	56	21	24	142	243
35-39	65	9	24	106	204
40-44	50	8	11	85	154
45-49	42	8	13	42	105
50-54	40	4	6	13	63
55-59	26	3	13	9	51
60-MÁS	39	5	7	10	61
NO ESPECIFICADO	304	298	159	210	971
Total general	815	490	410	1009	2724

Cantidad de Imputados por Sexo

SEXO	ABUSO SEXUAL	LESIONES	VIOLACIÓN	VIOLENCIA FAMILIAR	Total general
FEMENINO	21	118	8	318	465
MASCULINO	767	334	386	681	2168
NO ESPECIFICADO	27	38	16	10	91
Total general	815	490	410	1009	2724

Municipio de Juárez

Municipio de Juárez

Cantidad de Víctimas por Rango de Edad

RANGO DE EDAD	ABUSO SEXUAL	LESIONES	VIOLACIÓN	VIOLENCIA FAMILIAR	Total General
De 0 a 11 años	666	141	319	446	1572
De 12 a 17 años	400	452	480	726	2058
Total General	1066	593	799	1172	3630

Cantidad de Víctimas por Sexo

SEXO	ABUSO SEXUAL	LESIONES	VIOLACIÓN	VIOLENCIA FAMILIAR	Total General
FEMENINO	812	143	581	792	2328
MASCULINO	254	450	218	380	1302
Total General	1066	593	799	1172	3630

Cantidad de Víctimas por Ocupación

OCUPACIÓN	ABUSO SEXUAL	LESIONES	VIOLACIÓN	VIOLENCIA FAMILIAR	Total General
ESTUDIANTE	627	176	451	447	1701
AMA DE CASA	29	12	38	180	259
OTRAS	18	61	20	104	203
NO ESPECIFICADO	392	344	290	441	1467
Total General	1066	593	799	1172	3630

Municipio de Juárez

Cantidad de Víctimas por Tipo de Lugar de los Hechos

LUGAR DE HECHOS	ABUSO SEXUAL	LESIONES	VIOLACIÓN	VIOLENCIA FAMILIAR	Total General
CASA HABITACIÓN	916	139	708	1031	2794
VÍA PÚBLICA	65	376	43	93	577
CENTRO ESCOLAR	24	19	8	11	62
LOCAL COMERCIAL	13	13	6	8	40
INSTITUCIÓN PÚBLICA	8	4	4	2	18
CARRETERA	7	8	2	2	19
HOSPITAL	4	4	2	5	15
CENTRO RECREATIVO	3	3	2	2	10
CAMINOS VECINALES	2	2	4	4	12
INSTITUCIONES PRIVADAS	2	0	1	0	3
RANCHO	2	0	0	0	2
OTROS	20	25	19	14	78
Total General	1066	593	799	1172	3630

Municipio de Juárez

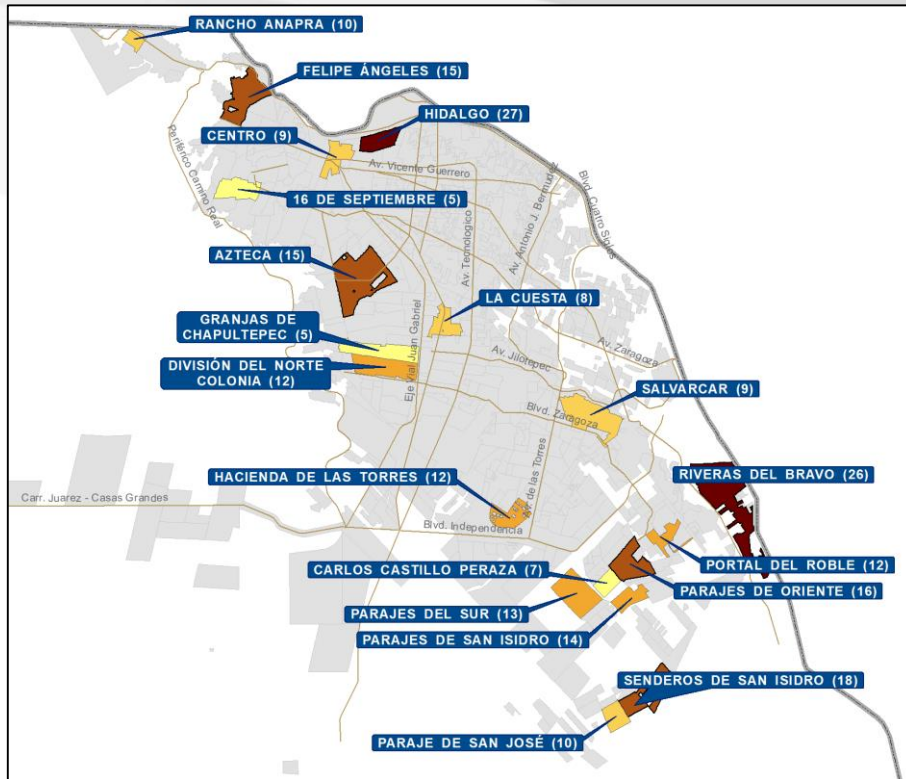
Cantidad de Víctimas por Colonia y Rango de Edad

DELITO	ABUSO SEXUAL		LESIONES DOLOSAS		VIOLACIÓN		VIOLENCIA FAMILIAR		TOTAL DE EVENTOS
	0-11	12-17	0-11	12-17	0-11	12-17	0-11	12-17	
COLONIA/EDAD	0-11	12-17	0-11	12-17	0-11	12-17	0-11	12-17	-
RIBERAS DEL BRAVO	14	12	5	5	15	17	4	22	94
PARAJE DEL SUR	8	5	7	7	2	14	6	7	56
HIDALGO	15	12	0	0	2	11	10	1	51
PARAJE DE SAN ISIDRO	8	6	1	1	7	8	5	13	49
PARAJE DE ORIENTE	9	7	0	11	5	4	7	12	55
AZTECA	14	1	0	4	4	11	6	15	55
FELIPE ANGELES	10	5	2	9	4	5	8	14	57
SENDEROS DE SAN ISIDRO	11	7	0	4	3	7	7	14	53
DIVISION DEL NORTE, COL.	7	5	0	5	4	6	6	11	44
RANCHO ANAPRA	7	3	4	5	2	5	5	11	42
16 DE SEPTIEMBRE	3	2	1	6	5	9	1	5	32
HACIENDA DE LAS TORRES	11	1	3	0	3	0	11	6	35
SALVARCAR	6	3	3	2	4	6	4	4	32
PORTAL DEL ROBLE	7	5	3	2	6	2	10	3	38
PARAJE DE SAN JOSÉ	6	4	0	2	2	5	8	5	32
GRANJAS DE CHAPULTEPEC	3	2	2	4	3	6	2	11	33
CENTRO	1	8	1	13	2	1	1	4	31
LA CUESTA	6	2	0	2	1	4	4	4	23
CARLOS CASTILLO PERAZA	4	3	1	7	0	1	1	10	27
OTRAS COLONIAS	516	307	108	363	245	358	340	554	2791
TOTAL	666	400	141	452	319	480	446	726	3630

Municipio de Juárez

Colonias con Mayor Número de Víctimas de:

Abuso Sexual



Cantidad de víctimas por colonia entre 0 y 17 años.

Violación

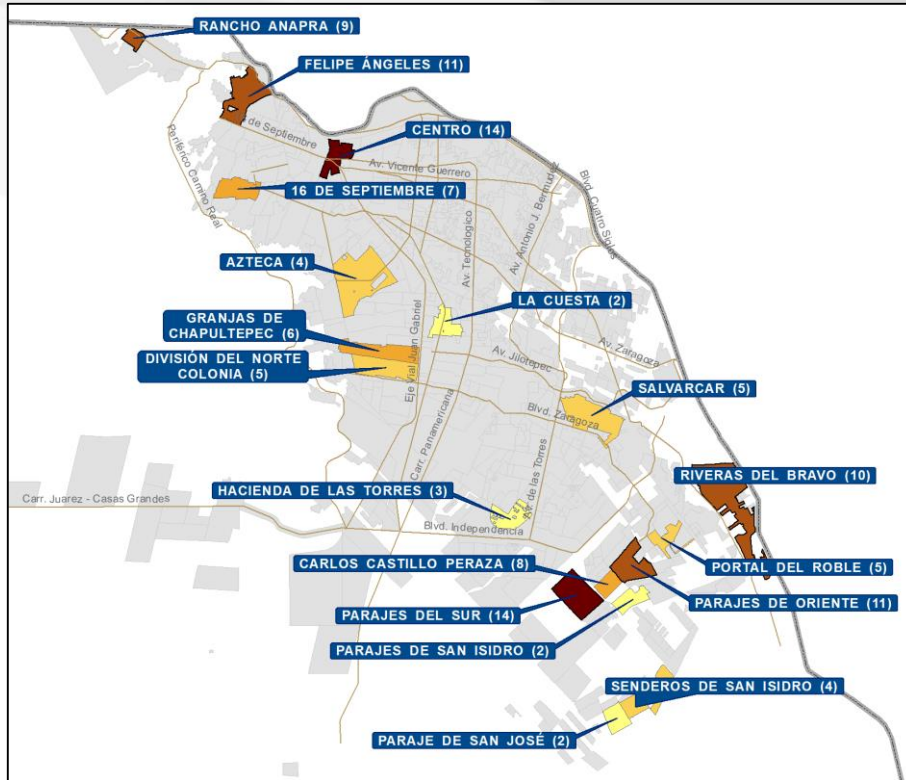


Cantidad de víctimas por colonia entre 0 y 17 años.

Municipio de Juárez

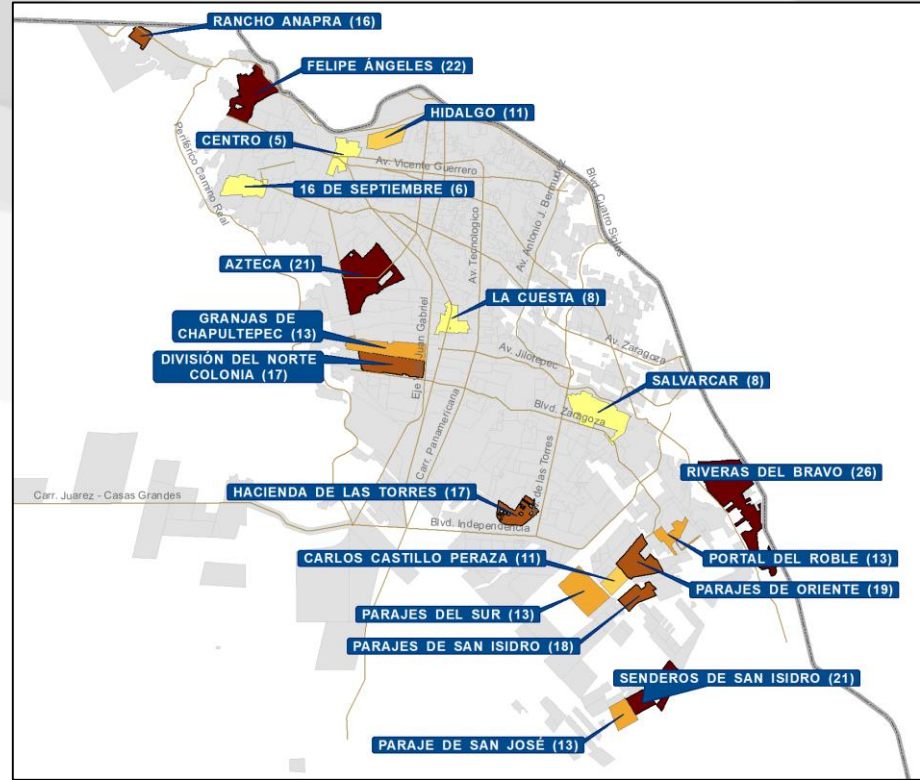
Colonias con Mayor Número de Víctimas de:

Lesiones Dolosas



Cantidad de víctimas por colonia entre 0 y 17 años.

Violencia Familiar



Cantidad de víctimas por colonia entre 0 y 17 años.

Municipio de Juárez

Cantidad de Imputados por Rango de Edad

RANGO DE EDAD	ABUSO SEXUAL	LESIONES	VIOLACIÓN	VIOLENCIA FAMILIAR	Total General
12-17	98	110	90	50	348
18-29	113	71	119	401	704
30-34	54	17	48	127	246
35-39	77	21	42	96	236
40-44	65	18	32	42	157
45-49	43	11	20	35	109
50-54	40	7	17	18	82
55-59	26	7	6	8	47
60+	33	1	16	8	58
NO ESPECIFICADO	449	424	394	314	1581
Total General	998	687	784	1099	3568

Cantidad de Imputados por Sexo

SEXO	ABUSO SEXUAL	LESIONES	VIOLACIÓN	VIOLENCIA FAMILIAR	Total General
FEMENINO	12	141	19	282	454
MASCULINO	979	487	739	816	3021
NO ESPECIFICADO	7	59	26	1	93
Total General	998	687	784	1099	3568

Municipio de Delicias

Municipio de Delicias

Cantidad de Víctimas por Rango de Edad

RANGO DE EDAD	ABUSOS SEXUALES	LESIONES	VIOLACIÓN	VIOLENCIA FAMILIAR	Total general
De 0 a 11 Años	84	4	34	75	197
de 12 a 17 Años	69	22	44	95	230
Total general	153	26	78	170	427

Cantidad de Víctimas por Sexo

SEXO	ABUSOS SEXUALES	LESIONES	VIOLACIÓN	VIOLENCIA FAMILIAR	Total general
FEMENINO	138	12	70	123	343
MASCULINO	15	14	8	47	84
Total general	153	26	78	170	427

Cantidad de Víctimas por Ocupación

OCUPACIÓN	ABUSOS SEXUALES	LESIONES	VIOLACIÓN	VIOLENCIA FAMILIAR	Total general
ESTUDIANTE	112	12	43	75	242
AMA DE CASA	3	0	0	30	33
OTRA	24	6	14	31	75
NO ESPECIFICADO	14	8	21	34	77
Total general	153	26	78	170	427

Municipio de Delicias

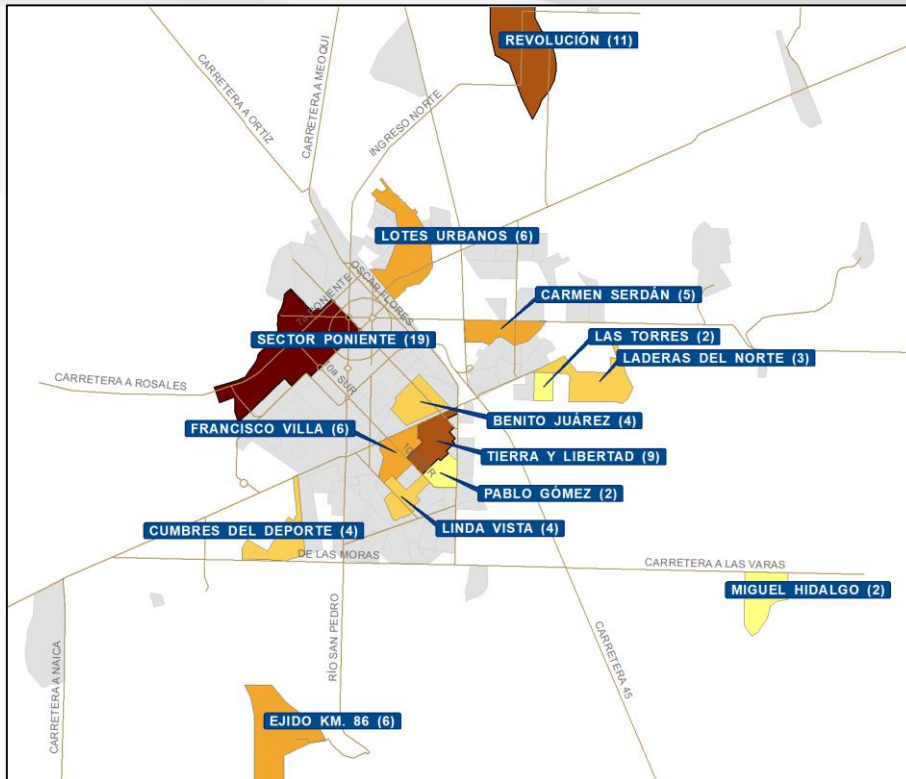
Cantidad de Víctimas por Colonia y Rango de Edad

DELITOS COLONIA/EDAD	ABUSOS SEXUALES		LESIONES		VIOLACIÓN		VIOLENCIA FAMILIAR		Total general
	0-11	12-17	0-11	12-17	0-11	12-17	0-11	12-17	
SECTOR PONIENTE	8	5	0	2	0	1	4	2	22
COLONIA REVOLUCION	5	6	0	0	0	0	1	8	20
LADERAS DEL NORTE	2	1	0	0	2	3	6	6	20
TIERRA Y LIBERTAD	8	1	0	0	0	0	6	4	19
CUMBRES DEL DEPORTE	2	2	0	3	1	3	6	2	19
LOTES URBANOS	3	3	0	2	0	1	5	3	17
CENTRO	1	5	0	1	0	4	3	2	16
FRANCISCO VILLA	4	2	0	1	1	2	3	0	13
BENITO JUAREZ	2	2	0	0	1	0	3	5	13
CARMEN SERDAN	2	3	1	1	0	0	0	3	10
LAS TORRES	1	1	0	1	0	1	1	5	10
COLONIA HIDALGO	2	0	0	0	3	1	1	2	9
LINDA VISTA	1	3	0	0	1	0	2	2	9
EJIDO EL DIEZ (KM 86-4)	3	3	0	0	0	0	0	1	7
PABLO GOMEZ	1	1	0	0	1	1	3	0	7
OTRA	39	31	3	11	24	27	31	50	216
Total general	84	69	4	22	34	44	75	95	427

Municipio de Delicias

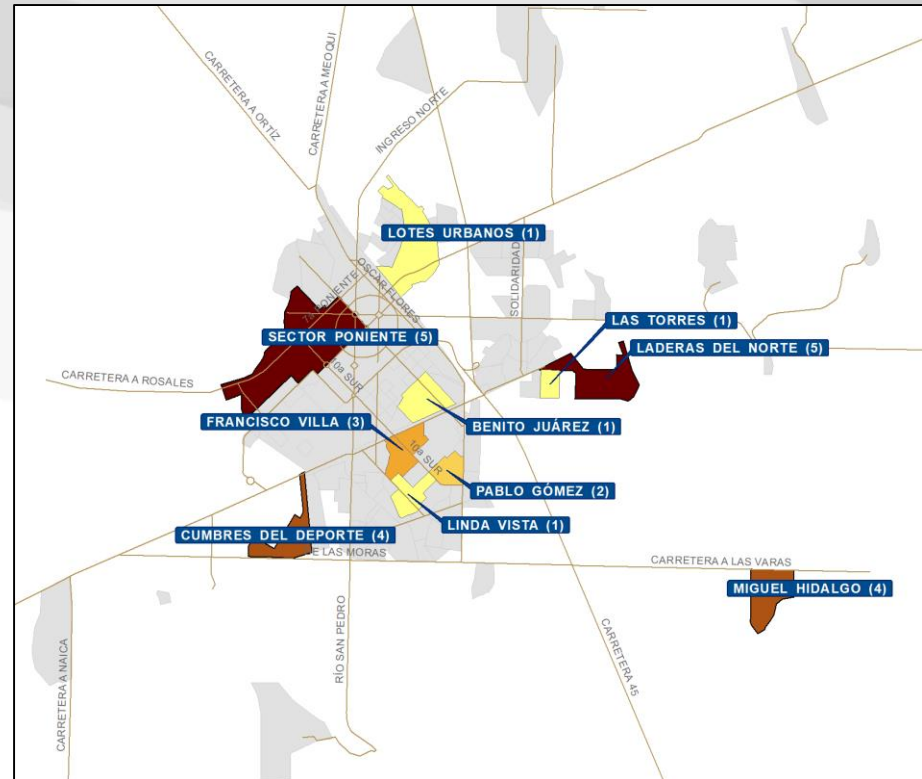
Colonias con Mayor Número de Víctimas de:

Abuso Sexual



Cantidad de víctimas por colonia entre 0 y 17 años.

Violación

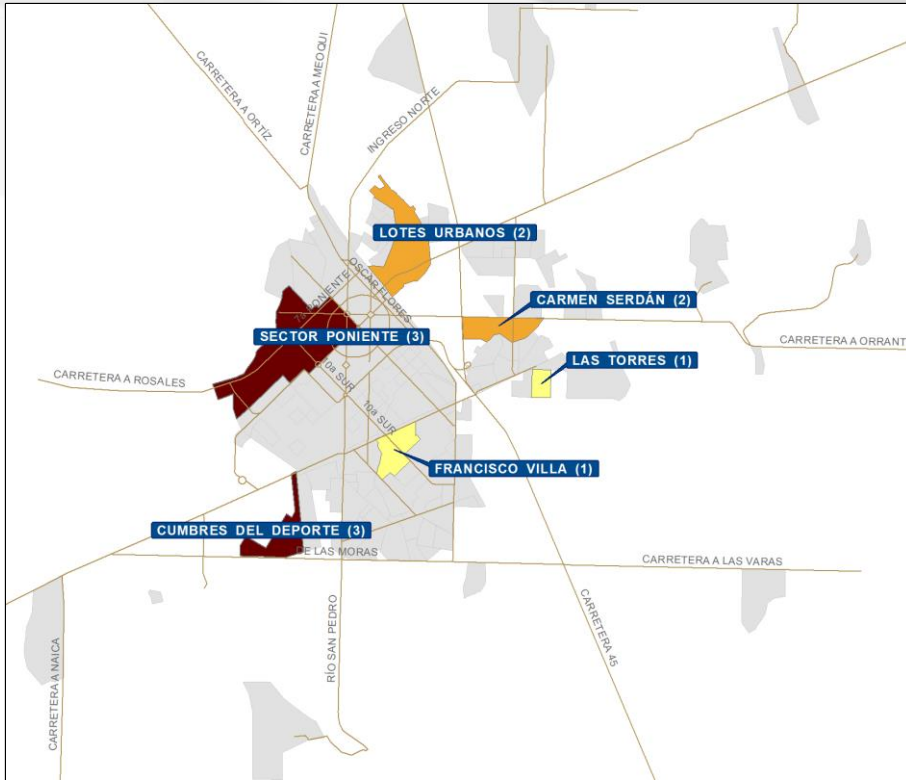


Cantidad de víctimas por colonia entre 0 y 17 años.

Municipio de Delicias

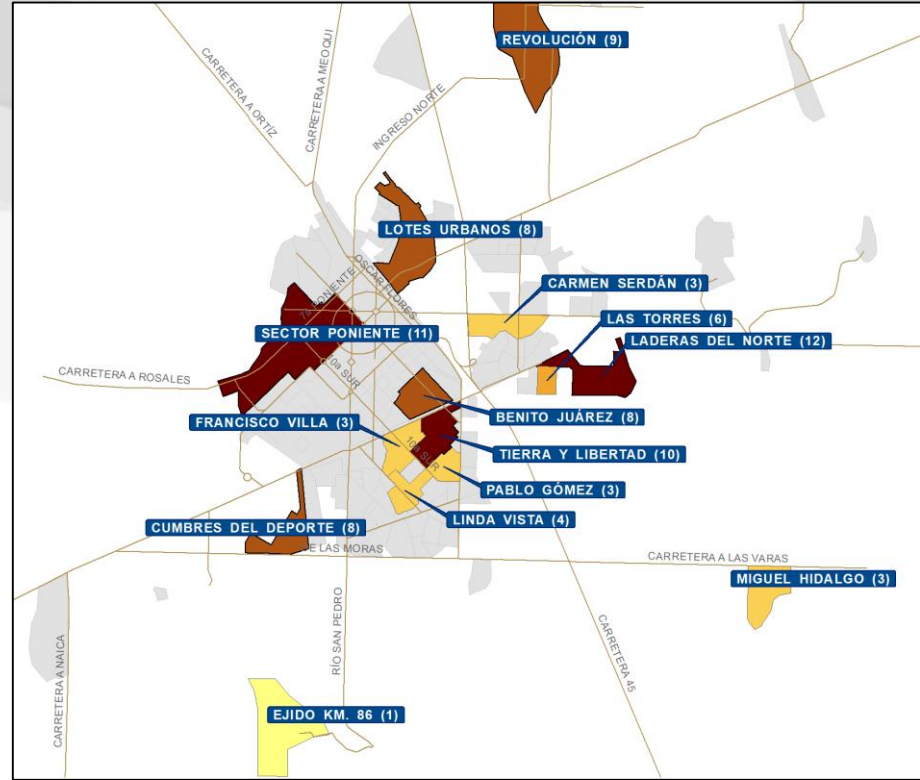
Colonias con Mayor Número de Víctimas de:

Lesiones Dolosas



Cantidad de víctimas por colonia entre 0 y 17 años.

Violencia Familiar



Cantidad de víctimas por colonia entre 0 y 17 años.

Municipio de Delicias

Cantidad de Imputados por Rango de Edad

RANGO DE EDAD	ABUSOS SEXUALES	LESIONES	VIOLACIÓN	VIOLENCIA FAMILIAR	Total general
HASTA 11	0	0	2	0	2
12-17	7	5	6	9	27
18-29	9	4	13	66	92
30-34	11	1	5	15	32
35-39	7	3	2	11	23
40-44	8	0	1	13	22
45-49	6	2	0	8	16
50-54	5	0	0	0	5
55-59	5	0	1	2	8
60-MÁS	4	1	0	0	5
NO ESPECIFICADO	71	14	41	36	162
Total general	133	30	71	160	394

Cantidad de Imputados por Sexo

SEXO	ABUSOS SEXUALES	LESIONES	VIOLACIÓN	VIOLENCIA FAMILIAR	Total general
FEMENINO	6	6	1	35	48
MASCULINO	120	23	67	124	334
NO ESPECIFICADO	7	1	3	1	12
Total general	133	30	71	160	394

Municipio de Nuevo casas Grandes

Municipio de Nuevo Casas Grandes

Cantidad de Víctimas por Rango de Edad

RANGO DE EDAD	ABUSOS SEXUALES	LESIONES	VIOLACIÓN	VIOLENCIA FAMILIAR	Total general
De 0 a 11 Años	23	1	10	15	49
de 12 a 17 Años	24	22	16	15	77
Total general	47	23	26	30	126

Cantidad de Víctimas por Sexo

SEXO	ABUSOS SEXUALES	LESIONES	VIOLACIÓN	VIOLENCIA FAMILIAR	Total general
FEMENINO	39	10	21	16	86
MASCULINO	8	13	5	14	40
Total general	47	23	26	30	126

Cantidad de Víctimas por Ocupación

OCUPACIÓN	ABUSOS SEXUALES	LESIONES	VIOLACIÓN	VIOLENCIA FAMILIAR	Total general
ESTUDIANTE	33	8	16	8	65
AMA DE CASA	0	1	2	4	7
OTRA	6	5	3	8	22
NO ESPECIFICADA	8	9	5	10	32
Total general	47	23	26	30	126

Municipio de Nuevo Casas Grandes

Cantidad de Víctimas por Tipo de Lugar de los Hechos

TIPO DE LUGAR	ABUSOS SEXUALES	LESIONES	VIOLACIÓN	VIOLENCIA FAMILIAR	Total general
CASA HABITACION	37	3	17	28	85
VIA PUBLICA	4	10	4	2	20
OTROS	2	4	1	0	7
CENTRO ESCOLAR	0	2	1	0	3
INSTITUCION PUBLICA	1	1	0	0	2
LOCAL COMERCIAL	1	1	0	0	2
CENTRO RECREATIVO	1	1	0	0	2
DESPOBLADO	0	0	2	0	2
CARRETERA	1	0	0	0	1
HOSPITAL	0	0	1	0	1
ESTACIONAMIENTOS	0	1	0	0	1
Total general	47	23	26	30	126

Municipio de Nuevo Casas Grandes

Cantidad de Víctimas por Colonia y Rango de Edad

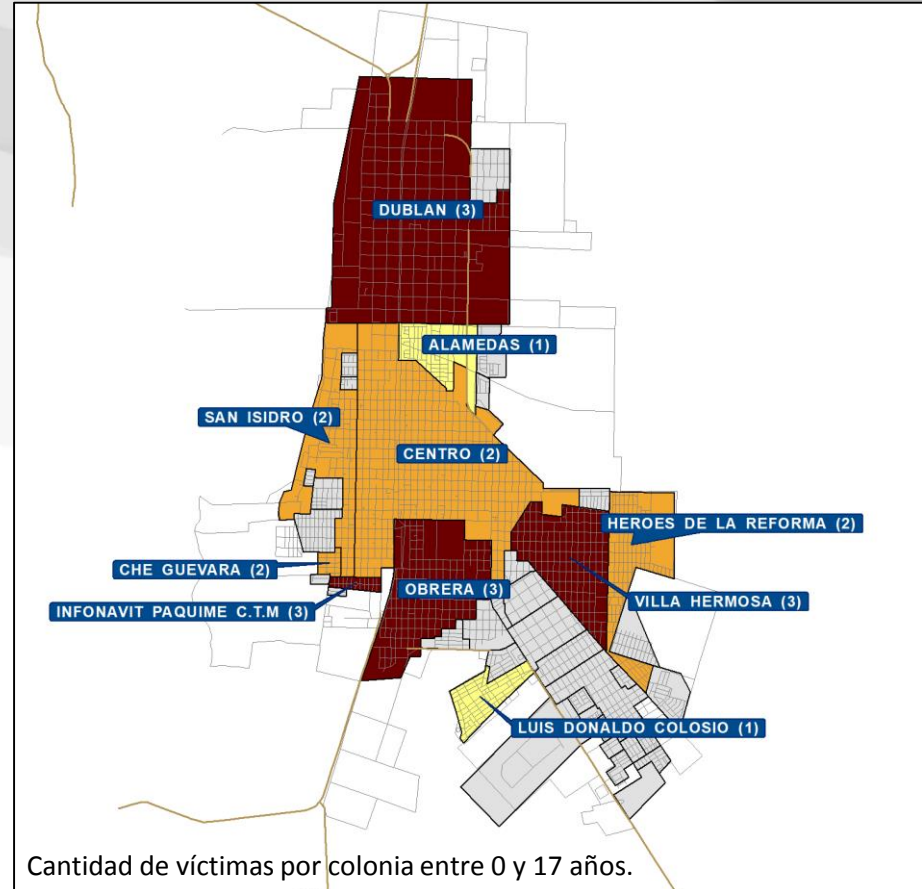
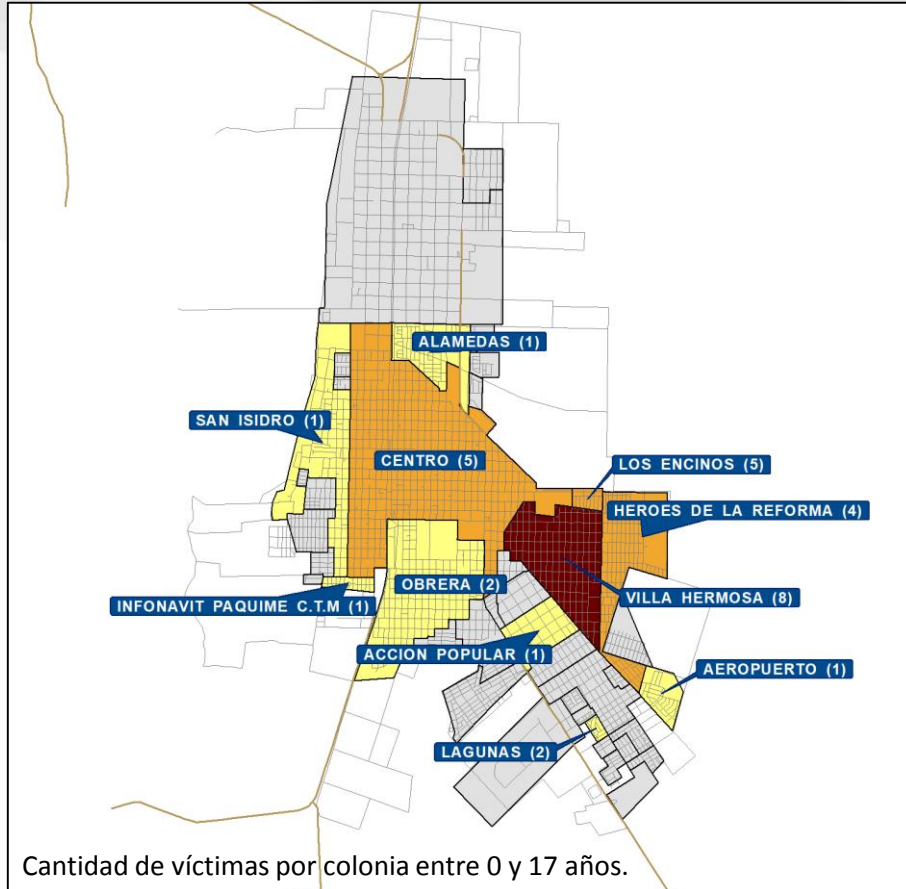
DELITOS COLONIA/EDAD	ABUSOS SEXUALES		LESIONES		VIOLACIÓN		VIOLENCIA FAMILIAR		Total general
	0-11	12-17	0-11	12-17	0-11	12-17	0-11	12-17	
VILLA HERMOSA	4	4	0	2	3	0	1	3	17
HEROES DE LA REFORMA	0	4	0	2	1	1	3	4	15
CENTRO	4	1	0	5	1	1	1	1	14
LOS ENCINOS	2	3	0	1	0	0	0	0	6
OBRAERA	1	1	0	0	1	2	0	0	5
DUBLAN	0	0	0	1	0	3	1	0	5
CHE GUEVARA	0	0	0	2	0	2	0	0	4
INFONAVIT PAQUIME C.T.M.	0	1	0	0	0	3	0	0	4
AEROPUERTO	1	0	0	0	0	0	2	0	3
SAN ISIDRO	0	1	0	0	2	0	0	0	3
PRI	0	0	0	2	0	0	1	0	3
ACCION POPULAR	1	0	0	0	0	0	1	1	3
ALAMEDAS	1	0	0	0	0	1	1	0	3
LUIS DONALDO COLOSIO	0	0	0	1	1	0	0	1	3
LAGUNAS	0	2	0	0	0	0	1	0	3
OTRA	9	7	1	6	1	3	3	5	35
Total general	23	24	1	22	10	16	15	15	126

Municipio de Nuevo Casas Grandes

Colonias con Mayor Número de Víctimas de:

Abuso Sexual

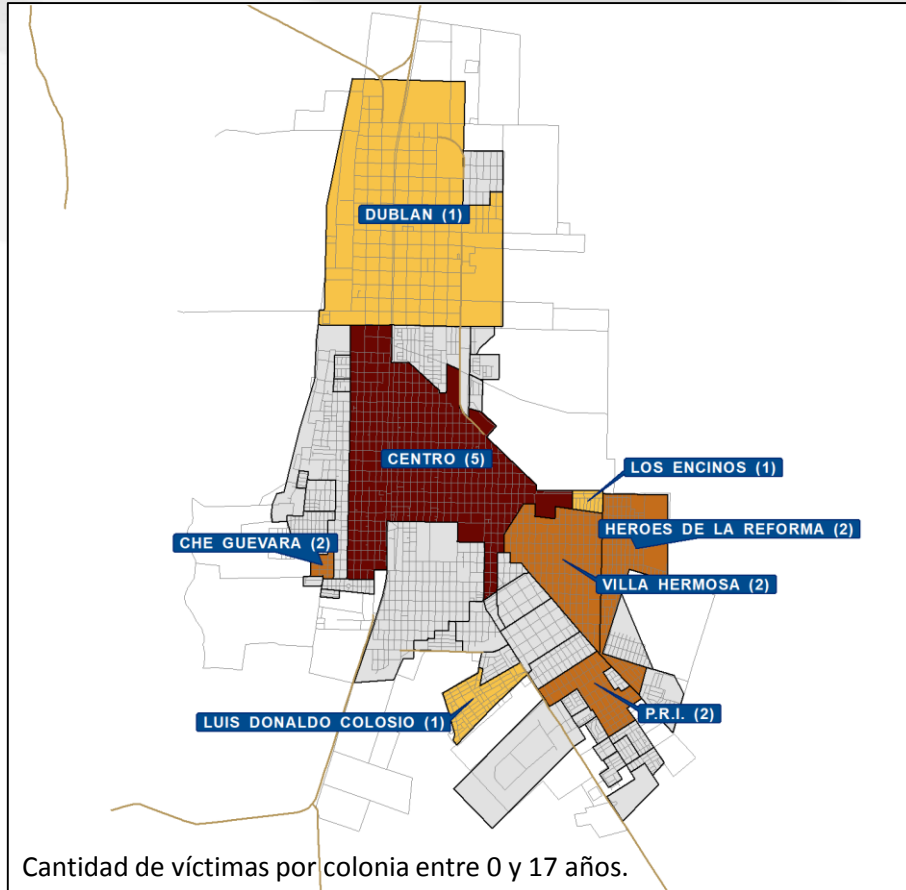
Violación



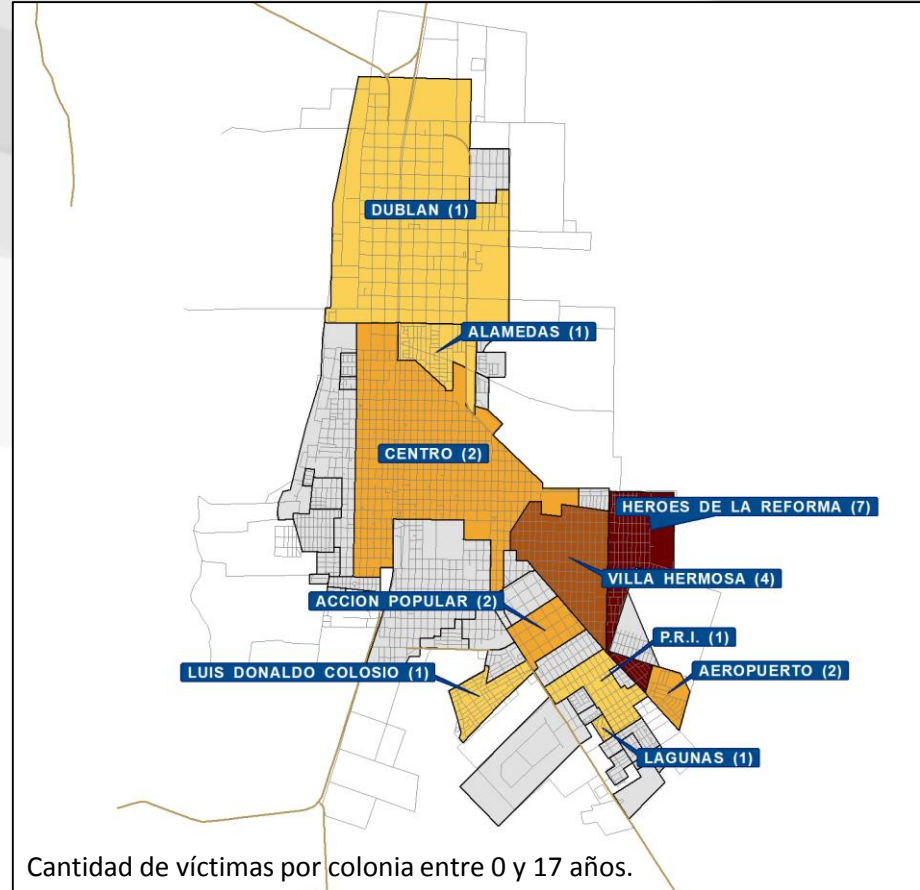
Municipio de Nuevo Casas Grandes

Colonias con Mayor Número de Víctimas de:

Lesiones Dolosas



Violencia Familiar



Municipio de Nuevo Casas Grandes

Cantidad de Imputados por Rango de Edad

RANGO DE EDAD	ABUSOS SEXUALES	LESIONES	VIOLACIÓN	VIOLENCIA FAMILIAR	Total general
12-17	2	9	5	0	16
18-29	4	10	6	9	29
30-34	3	0	1	3	7
35-39	6	0	0	3	9
40-44	7	0	1	2	10
45-49	3	0	1	1	5
50-54	2	0	1	1	4
55-59	1	0	0	0	1
60-MÁS	1	0	0	0	1
NO ESPECIFICADO	17	16	9	9	51
Total general	46	35	24	28	133

Cantidad de Imputados por Sexo

SEXO	ABUSOS SEXUALES	LESIONES	VIOLACIÓN	VIOLENCIA FAMILIAR	Total general
FEMENINO	0	7	0	6	13
MASCULINO	45	25	24	22	116
NO ESPECIFICADO	1	3	0	0	4
Total general	46	35	24	28	133