

# REPORTE DE INCIDENCIA DELICTIVA DEL MUNICIPIO DE CUAUHTÉMOC



Observatorio  
Ciudadano

Prevención  
Seguridad  
Justicia  
Cuauhtémoc

**FICOSEC**  
Cuauhtémoc

Marzo 2023

# Misión

---

Articular a la sociedad para incidir en políticas públicas e intervenciones sociales y su cumplimiento, para mejorar la calidad de vida en seguridad y justicia.

Observar el actuar de la sociedad civil y de las autoridades, generando información y conocimiento

*Reporte de Incidencia Delictiva del Municipio de Cuauhtémoc*, año 7, núm. 102, marzo 2023, es una publicación mensual editada por Ficosec, en calle Reforma, núm. 1212, colonia Centro, C.P. 31500, ciudad Cuauhtémoc, Chihuahua, México, teléfono (625) 582-07-10, publicado en: <http://observatoriochihuahua.org/productos/reporte-de-incidencia-delictiva/cuauhtemoc/> Editor responsable: Édgar Alí González Reyes. Reserva de derechos al uso exclusivo número: 04-2019-032314352500-203, ISSN: en trámite, ambos otorgados por el Instituto Nacional de Derechos de Autor. Responsable de la última actualización de este número: Dulce Carolina López Ayala.

Las opiniones expresadas aquí no necesariamente reflejan la postura del editor de la publicación.

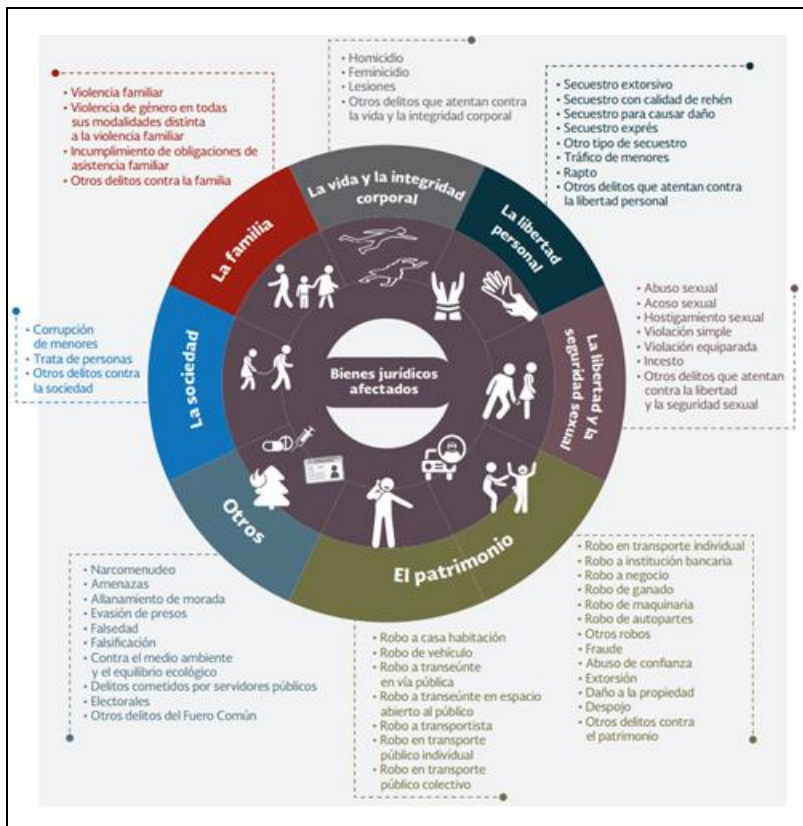
Queda prohibida la reproducción total o parcial de contenidos o imágenes de esta publicación sin previa autorización o sin dar el crédito correspondiente.

# Introducción

Un bien jurídico hace referencia a los bienes, tanto materiales como inmateriales, que son efectivamente protegidos a través de nuestras leyes y normas, es decir, son valores legalizados: la salud, la vida, entre otros.

El Secretariado Ejecutivo del Sistema Nacional de Seguridad Pública (SESNSP) implementó, a partir del reporte de enero de 2017 una nueva metodología de clasificación de los delitos en siete categorías: la vida y la integridad corporal; la libertad personal; la libertad y seguridad sexual; el patrimonio; la sociedad; la familia y otros, en referencia a los bienes jurídicos afectados, reorganizados como muestra el gráfico.

El presente reporte no pretende abordar los 53 tipos de delitos; no obstante, sí busca mostrar el comportamiento de las denuncias y/o carpetas de investigación de aquellos que generan un mayor impacto en la sociedad.



Fuente: SESNSP, 2019.

# ÍNDICE

---

• <b>Incidencia delictiva en denuncias</b>	04
• <b>Tasas de denuncias por cada 100 mil habitantes</b>	06
• <b>Delitos contra la vida y la integridad corporal</b>	
○ Homicidio doloso	08
○ Lesiones dolosas	10
• <b>Delitos contra otros bienes jurídicos</b>	
○ Narcomenudeo	12
• <b>Delitos contra la libertad personal</b>	
○ Secuestro	14
• <b>Delitos contra el patrimonio</b>	
○ Extorsión	16
○ Robo a casa habitación	18
○ Robo de vehículo	20
○ Robo a transeúnte	22
○ Robo a negocio	24
• <b>Delitos contra la familia</b>	
○ Violencia familiar	26
• <b>Delitos contra la libertad y seguridad sexual</b>	28
• <b>Delitos contra la sociedad</b>	31
• <b>Mapa zonas de Fiscalía y nota metodológica</b>	33



# Incidencia delictiva en denuncias

Denuncias y/o carpetas de investigación de marzo 2023

Delito	México	Edo. Chihuahua	Chihuahua	Cuauhtémoc	Delicias	Hidalgo del Parral	Juárez	Nuevo Casas Grandes
Homicidio doloso	2217	166	33	8	2	0	100	0
Lesiones dolosas	15491	365	114	14	12	17	150	8
Narcomenudeo	8185	261	72	16	4	17	148	1
Varios/ Libertad personal *	2378	62	16	4	3	3	28	1
Secuestro	38	5	1	1	0	0	2	0
Extorsion	892	1	0	0	0	0	1	0
Robo a casa	4888	230	68	22	28	19	60	5
Con violencia	4339	225	68	21	28	19	56	5
Robo a vehiculo	11950	317	77	19	10	8	182	0
Con violencia	3950	28	3	4	0	0	19	0
Robo a transeunte	6046	47	16	3	1	3	19	0
Con violencia	4422	21	7	2	0	2	8	0
Robo a negocio	6661	166	50	17	17	9	64	0
Con violencia	2745	24	3	3	4	1	11	0
Violencia familiar y de género	26902	1163	302	46	61	42	606	9
Varios/ La libertad y seguridad sexual *	9070	462	146	24	22	18	203	8
Varios/ sociedad *	332	12	3	1	0	0	4	2

\* Los delitos que se incluyen en estas categorías se desagregan en páginas subsecuentes.

# Incidencia delictiva en denuncias

Denuncias y/o carpetas de investigación de enero 2015 a marzo 2023

Delito	Prom 2015	Total 2015	Prom 2016	Total 2016	Prom 2017	Total 2017	Prom 2018	Total 2018	Prom 2019	Total 2019	Total 2020	Total 2021	Ene. 22	Feb. 22	Mar. 22	Abr. 22	May. 22	Jun. 22	Jul. 22	Ago. 22	Sep. 22	Oct. 22	Nov. 22	Dic. 22	Prom 2022	Total 2022	Ene. 23	Feb. 23	Mar. 23	Abr. 23	May. 23	Jun. 23	Jul. 23	Ago. 23	Sep. 23	Oct. 23	Nov. 23	Dic. 23	Prom 2023	Total 2023			
Homicidio doloso (eventos)	3.3	39	2.4	29	7.3	88	8.1	97	11.1	133	120	111	7	0	3	6	3	12	6	11	6	7	16	11	7.4	89	9	14	8										10.3	31			
Lesiones dolosas	9.0	108	8.9	107	14.3	171	14.3	171	19.5	234	206	255	20	9	16	21	23	34	11	18	17	19	18	19	18.8	225	17	15	14											15.3	46		
Narcomenudeo	1.6	19	1.8	21	9.7	116	11.3	135	10.5	126	180	134	7	6	14	9	13	10	10	15	7	13	8	9	10.1	121	9	8	16												11.0	33	
Varios/ Libertad personal *	2.4	29	2.5	30	4.5	54	5.2	62	6.5	78	64	75	4	2	2	5	4	4	2	6	9	12	5	5	5.0	60	3	3	4												3.3	10	
Secuestro	0.1	1	0.0	0	0.1	1	0.1	1	0.1	1	0	1	0	0	0	0	0	0	0	0	0	0	0	0	0.0	0	0	0	0												0.0	0	
Extorsion	0.0	0	0.1	1	0.2	2	0.0	0	0.2	2	1	5	0	0	0	1	0	0	0	0	0	0	0	0	0.1	1	0	0	0													0.0	0
Robo a casa	16.4	197	12.6	151	19.2	230	18.3	219	21.9	263	166	186	18	21	18	13	15	16	27	18	16	23	22	18	18.8	225	16	14	22												17.3	52	
Con violencia	0.8	9	0.3	4	0.8	9	0.7	8	0.5	6	11	3	1	1	0	0	2	2	1	1	1	0	1	2	1.0	12	0	0	0													0.0	0
Robo a vehiculo	7.5	90	5.3	63	6.4	77	8.2	98	7.3	88	67	111	5	7	7	15	12	16	13	11	16	14	14	19	12.4	149	23	17	19													19.7	59
Con violencia	0.9	11	1.0	12	1.3	15	0.8	9	1.4	17	17	23	1	0	1	2	0	8	1	3	2	3	3	2	2.2	26	1	0	0													0.3	1
Robo a transeunte	3.1	37	3.4	41	1.6	19	2.7	32	3.1	37	33	39	2	0	1	4	3	1	4	3	4	4	4	2	2.7	32	4	5	3													4.0	12
Con violencia	1.9	23	1.8	21	1.6	19	1.5	18	1.9	23	15	19	1	0	1	0	2	1	2	2	2	1	3	1	1.3	16	1	1	0													0.7	2
Robo a negocio	4.7	56	4.5	54	7.3	88	7.4	89	11.2	134	98	133	13	15	12	12	9	15	3	14	6	10	5	8	10.2	122	12	5	17													11.3	34
Con violencia	1.0	12	0.7	8	1.0	12	2.5	30	3.8	46	28	56	6	7	4	6	3	4	1	5	3	2	1	1	3.6	43	1	0	4													1.7	5
Violencia familiar y de género *	22.3	267	21.8	261	32.3	387	33.3	399	32.8	393	446	520	28	42	48	41	61	38	59	57	48	47	38	41	45.7	548	39	32	46													39.0	117
Varios/ La libertad y seguridad sexual *	5.7	68	5.4	65	7.6	91	9.3	111	10.7	128	123	184	15	18	22	18	20	22	17	15	16	10	18	18	17.4	209	17	18	24													19.7	59
Varios/ sociedad *	0.3	4	0.4	5	0.4	5	0.2	2	0.6	7	6	6	0	0	0	3	2	0	1	1	0	3	2	0	1.0	12	0	0	1													0.3	1

\* Los delitos que se incluyen en estas categorías se desagregan en páginas subsecuentes.

# Tasas de denuncias por cada 100 mil habitantes

Tasa de denuncias por cada 100mil habitantes de marzo 2023

Delito	México	Edo. Chihuahua	Chihuahua	Cuauhtémoc	Delicias	Hidalgo del Parral	Juárez	Nuevo Casas Grandes
Homicidio doloso	1.7	4.3	3.4	4.2	1.2	0.0	6.7	0.0
Lesiones dolosas	11.8	9.4	11.6	7.4	7.2	14.1	10.1	11.5
Narcomenudeo	6.2	6.7	7.3	8.5	2.4	14.1	9.9	1.4
Varios/ Libertad personal *	1.8	1.6	1.6	2.1	1.8	2.5	1.9	1.4
Secuestro	0.0	0.1	0.1	0.5	0.0	0.0	0.1	0.0
Extorsion	0.7	0.0	0.0	0.0	0.0	0.0	0.1	0.0
Robo a casa	3.7	5.9	6.9	11.7	16.8	15.7	4.0	7.2
Con violencia	3.3	5.8	6.9	11.1	16.8	15.7	3.8	7.2
Robo a vehiculo	9.1	8.1	7.8	10.1	6.0	6.6	12.2	0.0
Con violencia	3.0	0.7	0.3	2.1	0.0	0.0	1.3	0.0
Robo a transeunte	4.6	1.2	1.6	1.6	0.6	2.5	1.3	0.0
Con violencia	3.4	0.5	0.7	1.1	0.0	1.7	0.5	0.0
Robo a negocio	5.1	4.3	5.1	9.0	10.2	7.4	4.3	0.0
Con violencia	2.1	0.6	0.3	1.6	2.4	0.8	0.7	0.0
Violencia familiar y de género	20.5	29.8	30.8	24.4	36.7	34.7	40.7	12.9
Varios/ La libertad y seguridad sexual *	6.9	11.8	14.9	12.7	13.2	14.9	13.6	11.5
Varios/ sociedad *	0.3	0.3	0.3	0.5	0.0	0.0	0.3	2.9

\* Los delitos que se incluyen en estas categorías se desagregan en páginas subsecuentes.

# Tasas de denuncias por cada 100 mil habitantes

Tasa de denuncias por cada 100mil habitantes de enero del 2015 a marzo del 2023

Delito	Dic. 15	Dic. 16	Dic. 17	Dic. 18	Dic. 19	Dic. 20	Dic. 21	Ene. 22	Feb. 22	Mar. 22	Abr. 22	May. 22	Jun. 22	Jul. 22	Ago. 22	Sep. 22	Oct. 22	Nov. 22	Dic. 22	Ene. 23	Feb. 23	Mar. 23	Abr. 23	May. 23	Jun. 23	Jul. 23	Ago. 23	Sep. 23	Oct. 23	Nov. 23	Dic. 23	
Homicidio doloso (eventos)	22.2	16.9	48.9	52.8	72.3	64.6	59.2	60.3	56.6	52.9	54.4	48.1	50.7	43.9	37.0	35.9	36.5	43.9	47.0	48.2	55.6	58.3										
Lesiones dolosas	69.0	60.2	95.1	94.0	127.2	110.9	136.0	135.8	133.2	128.4	130.6	132.1	132.7	125.8	121.0	122.1	121.0	118.9	118.9	117.6	120.8	119.7										
Narcomenudeo	10.8	11.8	64.5	74.2	68.5	96.9	71.5	62.4	52.3	53.9	49.2	48.1	49.7	50.7	56.6	54.4	58.1	61.3	64.0	65.2	66.2	67.3										
Varios/ Libertad personal *	16.0	16.3	30.0	34.1	42.4	34.5	40.0	39.1	35.4	32.2	30.7	28.5	28.0	25.4	25.9	29.6	32.8	32.2	31.7	31.3	31.8	32.8										
Secuestro	0.0	0.0	0.6	0.5	0.5	0.0	0.5	0.5	0.5	0.5	0.5	0.5	0.5	0.5	0.5	0.5	0.5	0.5	0.0	0.0	0.0	0.0										
Extorsion	0.0	0.6	1.1	0.0	1.1	0.5	2.7	2.6	2.6	2.6	2.1	2.1	2.1	2.1	2.1	1.6	1.6	1.6	0.5	0.5	0.5	0.5										
Robo a casa	112.3	85.0	127.9	120.4	143.0	89.4	99.2	98.8	104.1	105.7	101.5	101.0	97.8	104.1	106.2	105.7	108.9	113.6	118.9	118.1	114.4	116.5										
Con violencia	5.1	2.3	5.0	4.4	3.3	5.9	1.6	2.1	2.6	2.6	2.6	3.7	4.2	4.2	4.8	5.3	5.3	5.3	6.3	5.8	5.3	5.3										
Robo a vehiculo	51.3	35.5	42.8	53.9	47.9	36.1	59.2	58.7	60.8	59.7	64.0	67.1	67.1	68.2	67.7	70.3	70.8	74.5	78.8	88.5	93.8	100.1										
Con violencia	6.3	6.8	8.3	4.9	9.2	9.2	12.3	12.2	11.6	11.6	11.6	11.6	15.3	13.7	14.3	12.7	11.6	13.2	13.7	13.8	13.8	13.2										
Robo a transeunte	21.1	23.1	15.6	17.6	20.1	17.8	20.8	19.0	18.5	17.4	18.0	18.5	16.9	16.9	17.4	17.4	17.4	17.4	16.9	18.0	20.7	21.7										
Con violencia	1.0	4.0	0.0	1.0	1.0	3.0	0.0	1.0	0.0	0.0	4.0	1.0	0.0	2.0	1.0	2.0	3.0	1.0	1.0	0.0	1.0	1.0										
Robo a negocio	31.9	30.4	48.9	48.9	72.9	52.8	70.9	69.8	69.8	69.2	71.4	68.7	71.9	69.2	68.2	64.5	13.0	63.4	64.5	64.1	58.8	61.4										
Con violencia	6.8	4.5	6.7	16.5	25.0	15.1	29.9	29.1	30.7	31.7	32.8	30.7	29.6	27.5	27.5	25.9	24.8	24.8	22.7	20.1	16.4	16.4										
Violencia familiar y de género *	152.3	146.9	215.1	219.3	0.0	0.0	0.0	0.0	0.0	0.0	0.0	0.0	0.0	0.0	0.0	0.0	0.0	0.0	0.0	0.0	0.0	0.0										
Varios/ La libertad y seguridad sexual *	38.8	36.6	50.6	61.0	69.6	66.2	98.1	102.0	103.1	102.0	103.6	105.7	107.3	109.9	112.1	111.0	106.8	109.4	110.5	111.8	111.8	112.8										
Varios/ sociedad *	2.3	2.8	2.8	1.1	3.8	3.2	3.2	3.2	3.2	2.1	3.7	4.2	4.2	4.8	5.3	4.8	5.3	6.3	6.3	6.4	6.4	6.9										

Nota: los números en rojo indican un aumento en la tasa con respecto al mes anterior, los números en verde hacen referencia a una disminución y los números en amarillo indican que la tasa se mantuvo.

\* Los delitos que se incluyen en estas categorías se desagregan en páginas subsecuentes.



# Homicidio doloso

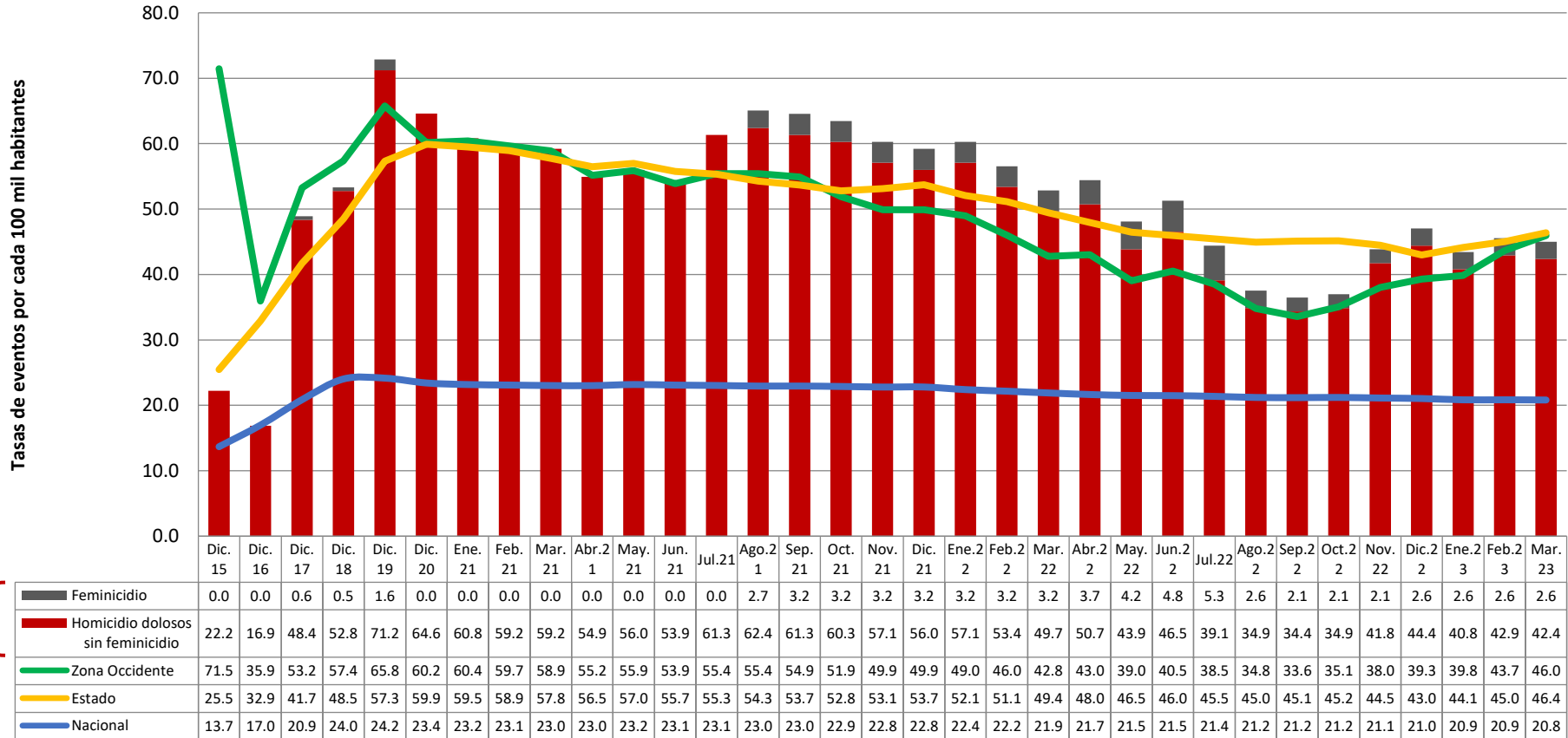
Homicidios dolosos en general	Mes/Año	Mar.22	Abr.22	May.22	Jun.22	Jul.22	Ago.22	Sep.22	Oct.22	Nov.22	Dic.22	Ene.23	Feb.23	Mar.23
	Eventos	3	6	3	13	6	11	6	7	16	11	9	14	8
Homicidios dolosos	Eventos	3	5	2	12	5	11	6	7	16	10	0	4	2
Feminicidios	Eventos	0	1	1	1	1	0	0	0	0	1	0	0	0

CUAUHTÉMOC	2015		2016		2017		2018		2019		2020		2021		2022		2023*	
	̄	Total	̄	Total	̄	Total	̄	Total	̄	Total	̄	Total	̄	Total	̄	Total	̄	Total
Homicidios dolosos en general	3.3	39	2.5	30	7.3	88	8	97	11	133	10	120	9.3	111	29.7	89	10.3	31
Homicidios dolosos	3.3	39	2.5	30	7.3	87	8	96	10.8	130	68.5	120	8.8	105	28.0	84	2.0	6
Feminicidios	0	0	0	0	0	1	0.1	1	0.3	3	0	0	0.5	6	1.7	5	1.7	0

̄ Promedio  
\* Enero - marzo 2023

- **Homicidio doloso:** consiste en privar de la vida a una persona. Cuando el delito se comete en su modalidad de dolo implica que esa conducta fue realizada con la intención de cometer un hecho que la ley reconoce como delito (SESNSP, 2019/Código Penal de Chihuahua, 2006).
- **Feminicidio:** comete este delito quien priva de la vida a una mujer por razones de género. Estas razones se pueden presentar: cuando la víctima fue violentada de diversas maneras (física, psicológica, sexual, patrimonial, económica), por misoginia u otras razones (SESNSP, 2019/Código Penal de Chihuahua, 2006).

# Homicidio doloso



# Lesiones dolosas

Lesiones dolosas	Mes/Año	Mar.22	Abr.22	May.22	Jun.22	Jul.22	Ago.22	Sep.22	Oct.22	Nov.22	Dic.22	Ene.23	Feb.23	Mar.23
	Incidentes		16	21	23	34	11	18	17	19	18	19	17	15

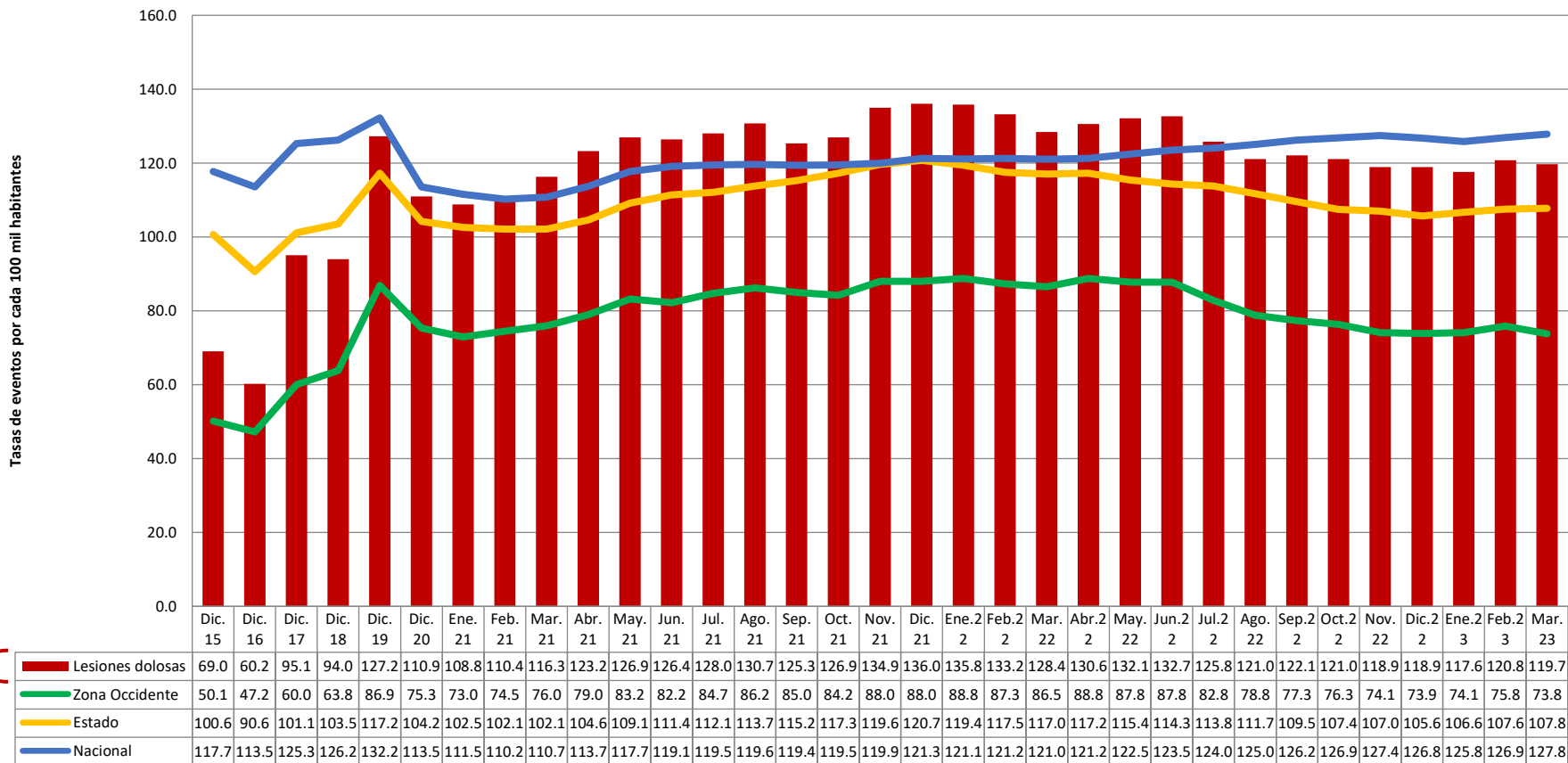
CUAUHTÉMOC	2015		2016		2017		2018		2019		2020		2021		2022		2023*	
	$\bar{x}$	Total	$\bar{x}$	Total	$\bar{x}$	Total	$\bar{x}$	Total	$\bar{x}$	Total	$\bar{x}$	Total	$\bar{x}$	Total	$\bar{x}$	Total	$\bar{x}$	Total
Lesiones dolosas	10.1	121	8.9	107	14.3	171	14.3	171	19.5	234	17.2	206	21.25	255	75.00	225	15.33	46

$\bar{x}$  Promedio  
\* Enero - marzo 2023

- **Lesiones dolosas:** este delito se comete cuando una persona causa alteración en la salud de otra. El dolo implica que el agresor tenía la intención de cometer tal ilícito (SENSP, 2019/Código Penal de Chihuahua, 2006).

## Delitos contra la vida y la integridad corporal

# Lesiones dolosas



# Narcomenudeo

Narcomenudeo	Mes/Año	Mar.22	Abr.22	May.22	Jun.22	Jul.22	Ago.22	Sep.22	Oct.22	Nov.22	Dic.22	Ene.23	Feb.23	Mar.23
	Incidentes		14	9	13	10	10	15	7	13	8	9	9	8

CUAUHTÉMOC	2015		2016		2017		2018		2019		2020		2021		2022		2023*	
	$\bar{x}$	Total	$\bar{x}$	Total	$\bar{x}$	Total	$\bar{x}$	Total	$\bar{x}$	Total	$\bar{x}$	Total	$\bar{x}$	Total	$\bar{x}$	Total	$\bar{x}$	Total
Narcomenudeo	10.1	121	8.9	107	14.3	171	14.3	171	19.5	234	17.2	206	11.1667	134	10.1	121	11	33

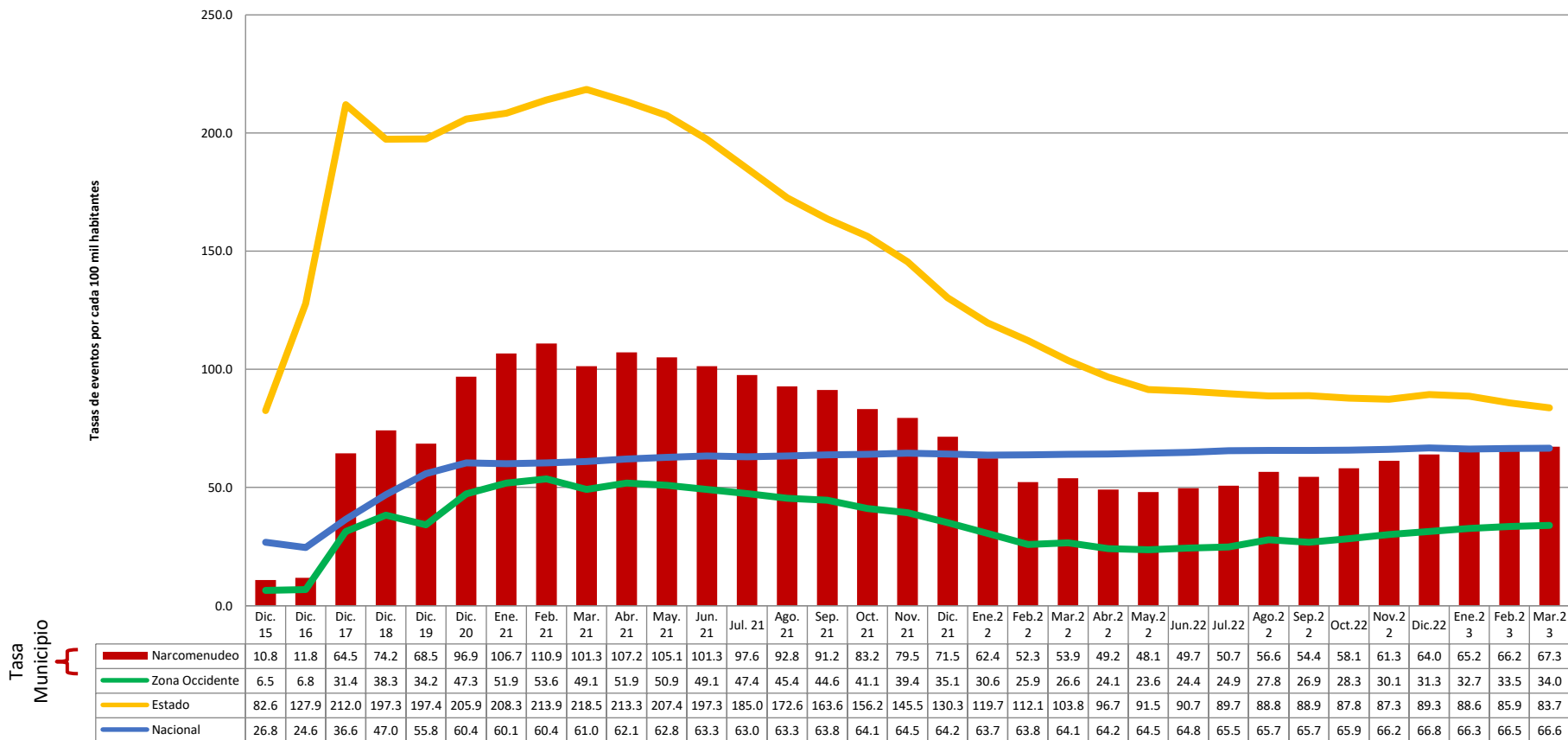
$\bar{x}$  Promedio  
\* Enero - marzo 2023

- **Narcomenudeo:** venta, compra, adquisición y enajenación, así como tenencia o transmisión material de forma directa o indirecta, por cualquier concepto, de estupefacientes, psicotrópicos y demás sustancias o vegetales que determine la Ley General de Salud, siempre y cuando las cantidades sean inferiores y no existan elementos suficientes para presumir delincuencia organizada (SESNSP, 2019).



Delitos contra otros  
bienes jurídicos  
afectados

# Narcomenudeo



# Delitos contra la libertad personal

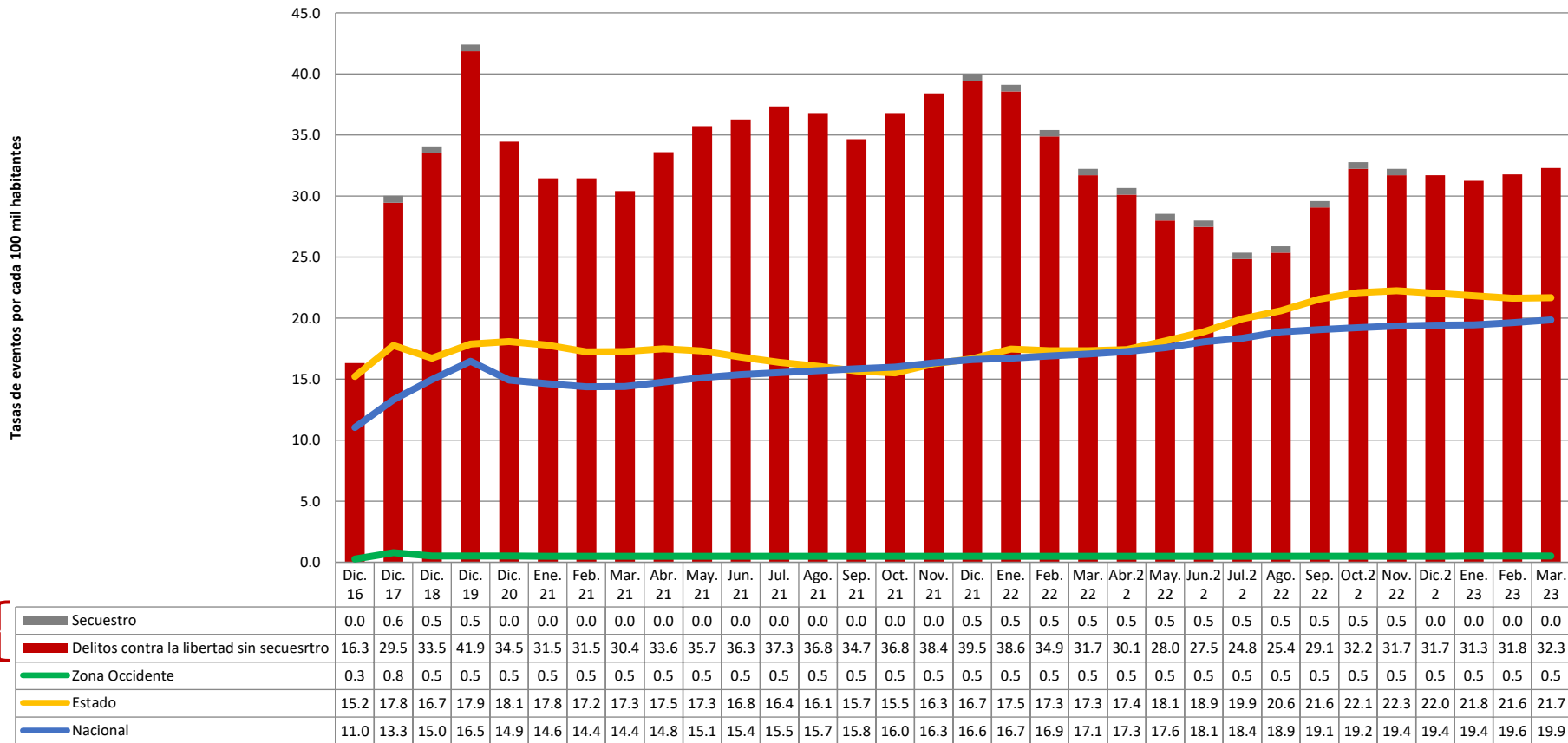
Total/Libertad personal	Mes/Año	Mar.22	Abr.22	May.22	Jun.22	Jul.22	Ago.22	Sep.22	Oct.22	Nov.22	Dic.22	Ene.23	Feb.23	Mar.23
	Incidentes	2	5	4	4	2	6	9	12	5	5	3	3	4
<b>Secuestro</b>	Incidentes	0	0	0	0	0	0	0	0	0	0	0	0	0
<b>Tráfico de menores</b>	Incidentes	0	0	0	0	0	0	0	0	0	0	0	0	0
<b>Rapto</b>	Incidentes	0	0	0	0	0	0	0	0	0	0	0	0	0
<b>Otros delitos que atentan contra la libertad personal</b>	Incidentes	2	5	4	4	2	6	9	12	5	5	3	3	3

CUAUHTÉMOC	2015		2016		2017		2018		2019		2020		2021		2022		2023*	
	̄	Total	̄	Total	̄	Total	̄	Total	̄	Total	̄	Total	̄	Total	̄	Total	̄	Total
Total/Libertad personal	2.3	28	2.4	29	4.5	54	5.2	62	6.5	78	5.3	64	6.25	75	20	60	3.33	10
Secuestro	0	0	0	0	0.1	1	0.1	1	0.1	1	0	0	0.083	1	0	0	0	0
Tráfico de menores	0.1	1	0	0	0	0	0	0	0.1	1	0	1	0	0.0	0	0.0	0	0.0
Rapto	0	0	0	0	0	0	0	0	0	0	0	0	0	0	0	0	0	0
Otros delitos que atentan contra la libertad personal	2.3	27	2.4	29	4.4	53	5.1	61	6.3	76	5.3	63	6.167	74	20	60	3	9

̄ Promedio  
\* Enero - marzo 2023

- **Secuestro:** privar de la libertad a una persona. Esto se puede presentar: cuando el agresor busca obtener para sí o para otra persona un rescate o cualquier beneficio (extorsivo); en contra de su voluntad, se retiene a una persona y es amenazada con privarla de la vida o causarle daño (en calidad de rehén); cuando el agresor causa un mal o perjuicio a la persona privada de la libertad o a terceros (para causar daño); cuando se ejecutan los delitos de robo o extorsión y para ello se priva de la libertad a otro (expres) ( Ley General para Prevenir y Sancionar los Delitos en Materia de Secuestro, 2010).
- **Tráfico de menores:** entrega ilegal de un menor a un tercero, con el consentimiento del ascendiente que ejerza la patria potestad o de quien tenga a su cargo la custodia del menor (SESNSP, 2019).
- **Rapto:** conducta que consiste en sustraer o retener a una persona menor de edad por medio de la violencia física o moral, para satisfacer algún deseo erótico sexual o para casarse con ésta. Este delito es inexistente en Chihuahua (SESNSP, 2019/Código Penal de Chihuahua, 2006).
- **Otros:** otras conductas delictivas que no implican las anteriores y que se regulan en la Ley General para Prevenir y Sancionar los Delitos en Materia de Secuestro (SESNSP, 2019)

# Secuestro



# Extorsión

Extorsión	Mes/Año	Mar.22	Abr.22	May.22	Jun.22	Jul.22	Ago.22	Sep.22	Oct.22	Nov.22	Dic.22	Ene.23	Feb.23	Mar.23
	Incidentes		0	1	0	0	0	0	0	0	0	0	0	0

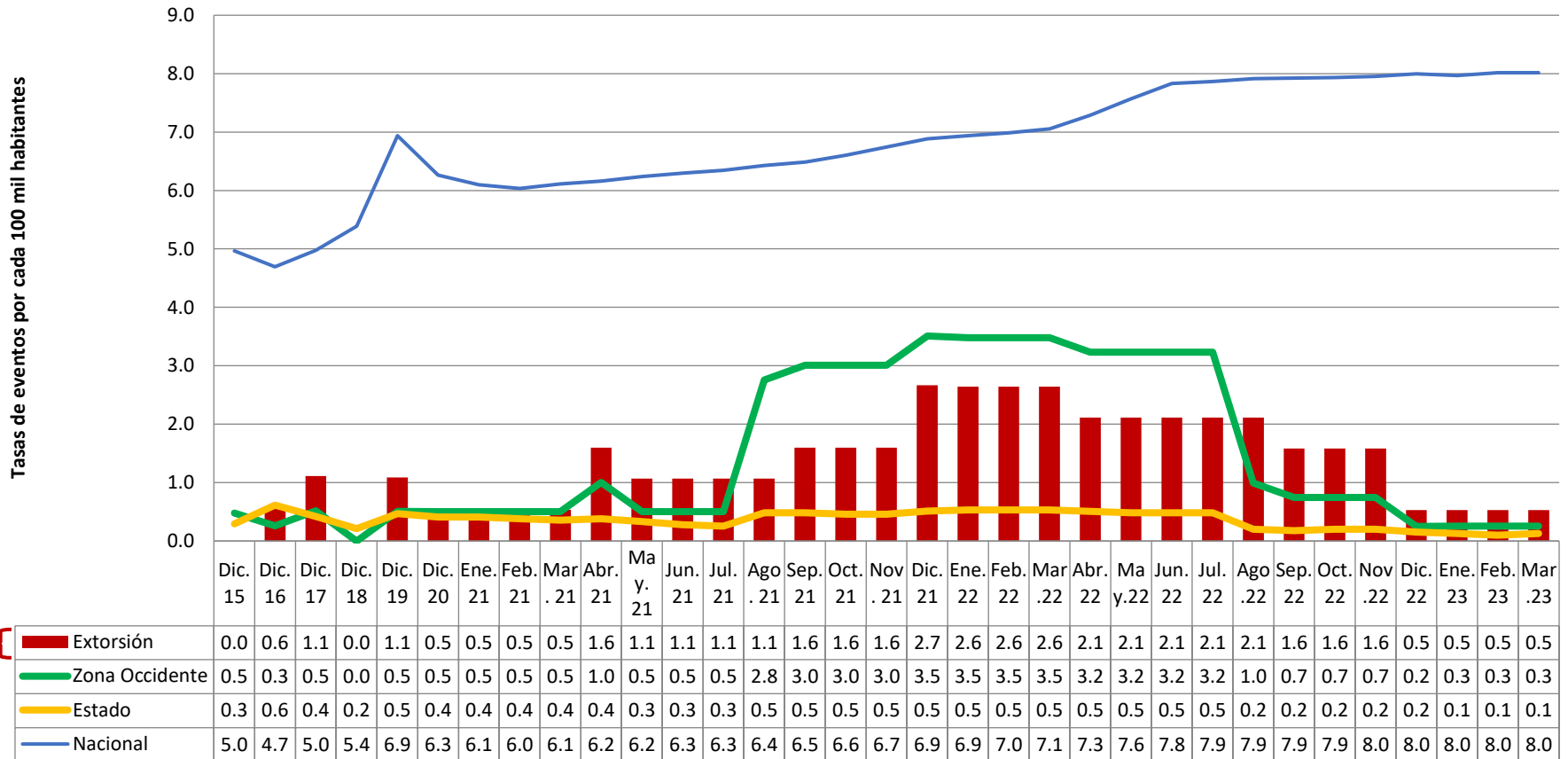
CUAUHTÉMOC	2015		2016		2017		2018		2019		2020		2021		2022		2023*	
	̄	Total	̄	Total	̄	Total	̄	Total	̄	Total	̄	Total	̄	Total	̄	Total	̄	Total
Extorsión	10.1	121	8.9	107	14.3	171	14.3	171	19.5	234	17.2	206	0.42	5	0.33	1	0.00	0

̄ Promedio  
\* Enero - marzo 2023

**Extorsión:** acción que obligue a otro a dar, hacer, dejar de hacer o tolerar algo, obteniendo un lucro para sí o para otro, causando a alguien un perjuicio patrimonial, mediante el empleo de la violencia física o moral; esta última puede ser realizada mediante vía telefónica, correo electrónico o cualquier medio de comunicación por el cual se pueda realizar la emisión, transmisión o recepción de signos, señales, escritos, imágenes, voz, sonidos o información de cualquier naturaleza (SESNSP, 2019).

## Delitos contra el patrimonio

# Extorsión





# Robo a casa habitación

Robo a casa habitación	Mes/Año	Mar.22	Abr.22	May.22	Jun.22	Jul.22	Ago.22	Sep.22	Oct.22	Nov.22	Dic.22	Ene.23	Feb.23	Mar.23
	Incidentes		18	13	15	16	27	18	16	23	22	18	16	14
Robo a casa habitación C/V	Incidentes	0	0	2	2	1	1	1	0	1	2	0	0	0
Robo a casa habitación S/V	Incidentes	18	13	13	14	26	17	15	23	21	16	14	14	21

S/V: Sin violencia  
C/V: Con violencia

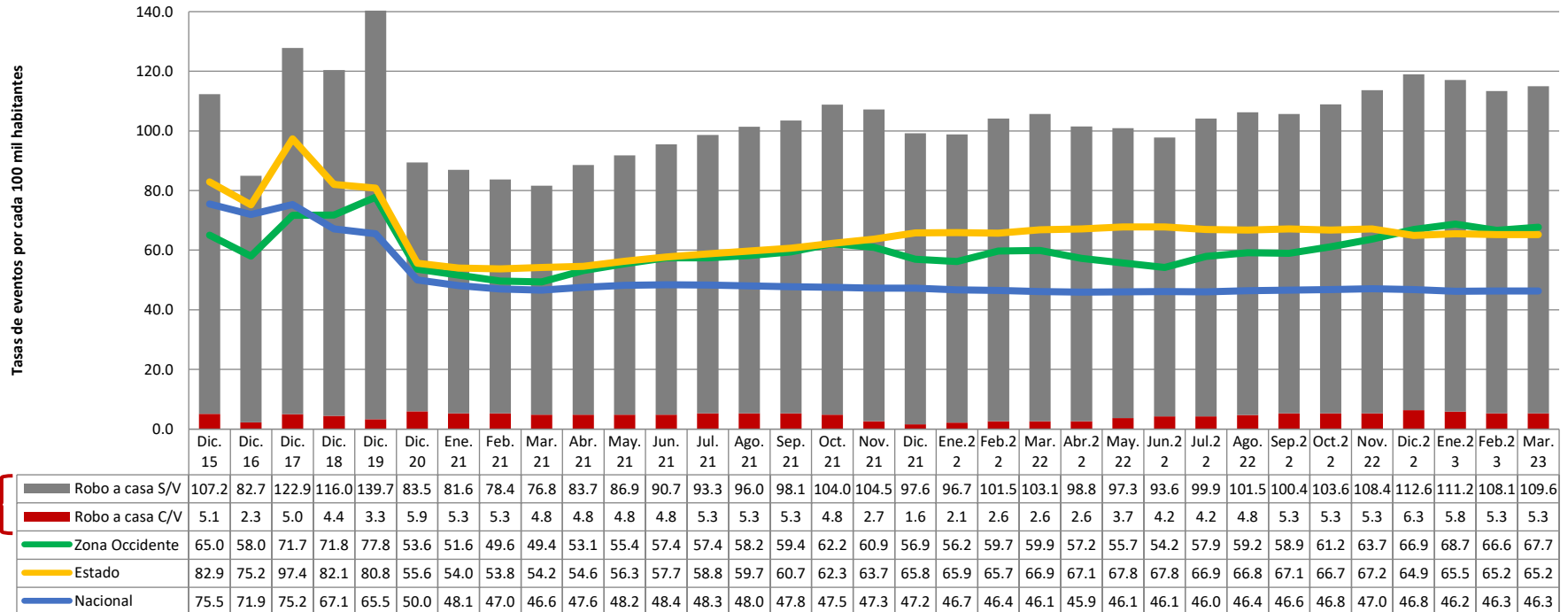
CUAUHTÉMOC	2015		2016		2017		2018		2019		2020		2021		2022		2023*	
	̄	Total	̄	Total	̄	Total	̄	Total	̄	Total	̄	Total	̄	Total	̄	Total	̄	Total
Robo a casa habitación	16.4	197	12.6	151	19.2	230	18.3	219	21.9	263	13.8	166	15.5	186	75	225	17.3	52
Robo a casa habitación C/V	0.8	9	0.3	4	0.8	9	1	8	1	6	13	11	0.25	3	4	12	0	0
Robo a casa habitación S/V	15.7	188	12.3	147	18.4	221	18	211	21	257	13	155	15.25	183	71	213	16.3	49

̄ Promedio  
\* Enero - marzo 2023

**Robo a casa habitación:** apoderarse de cosa ajena mueble sin el consentimiento de quien legítimamente puede disponer de ella, en lugar cerrado o en edificio, vivienda, aposento o cuarto que estén habitados o destinados para habitación, comprendiendo no sólo los que estén fijos en la tierra, sino también los móviles, sea cual fuere el material del que estén contruidos (SESNSP, 2019).

## Delitos contra el patrimonio

# Robo a casa habitación



S/V: Sin violencia  
C/V: Con violencia

# Robo de vehículo

Robo de vehículo terrestre	Mes/Año	Mar.22	Abr.22	May.22	Jun.22	Jul.22	Ago.22	Sep.22	Oct.22	Nov.22	Dic.22	Ene.23	Feb.23	Mar.23
	Incidentes	7	15	12	16	13	11	16	14	14	19	23	17	19
Robo de vehículo CV	Incidentes	1	2	0	8	1	3	2	3	3	2	1	0	0
Robo de vehículo SV	Incidentes	6	13	12	8	12	8	14	11	11	17	19	13	15
Robo de vehículo de 4 ruedas CV	Incidentes	1	2	0	8	1	3	2	3	3	2	4	4	4
Robo de motocicleta CV	Incidentes	0	0	0	0	0	0	0	0	0	0	0	0	0
Robo de Autopartes	Incidentes	4	1	0	1	1	1	2	3	2	1	2	1	0

S/V: Sin violencia  
C/V: Con violencia

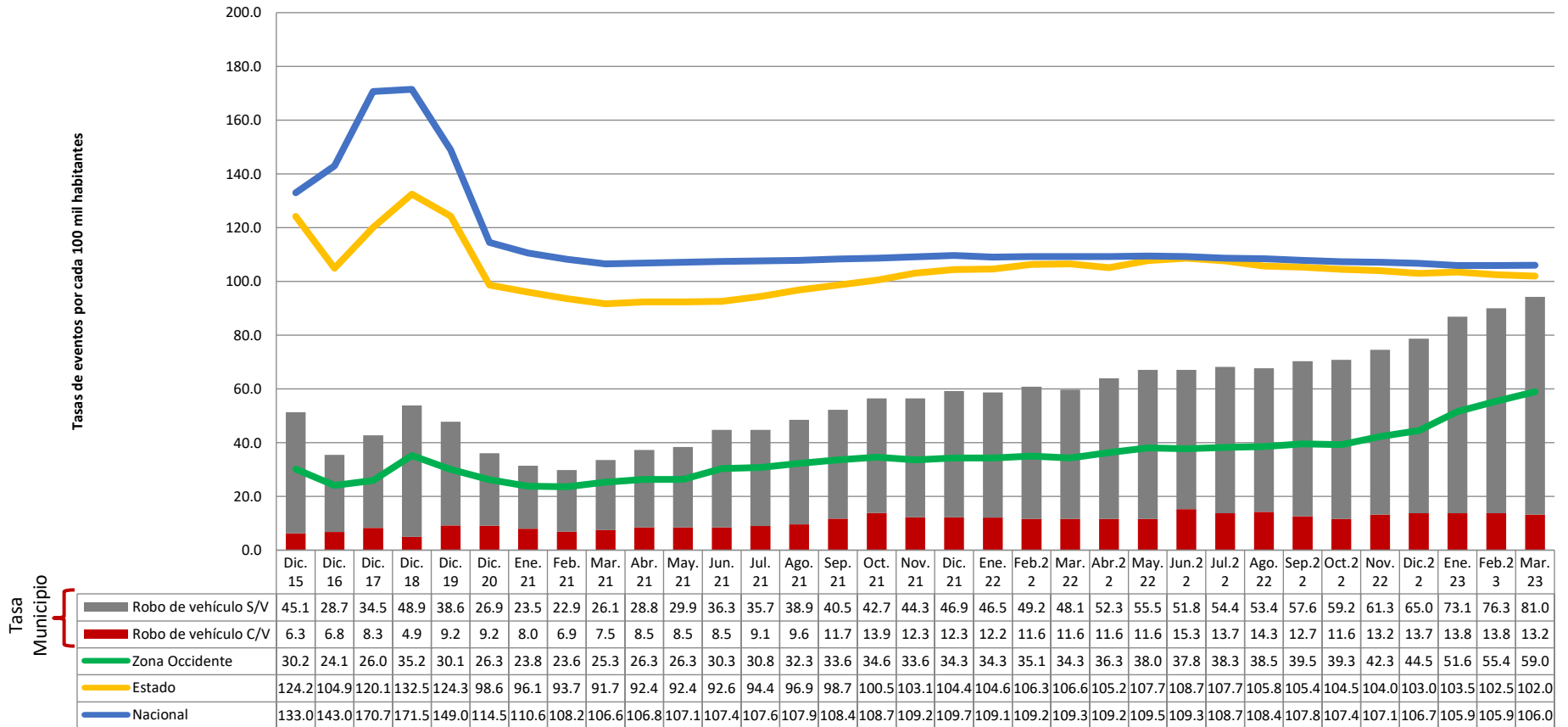
CUAUHTÉMOC	2015		2016		2017		2018		2019		2020		2021		2022		2023*	
	̄	Total	̄	Total	̄	Total	̄	Total	̄	Total	̄	Total	̄	Total	̄	Total	̄	Total
Robo de vehículo terrestre	7.5	90	5.3	63	6.4	77	8.2	98	7.3	88	5.6	67	9.25	111	49.67	149	19.67	59
Robo de vehículo CV	0.9	11	1	12	1.3	15	0.8	9	1.4	17	1.4	17	1.92	23	8.67	26	0.33	1
Robo de vehículo SV	6.6	79	4.3	51	5.2	62	7.4	89	5.9	71	1.4	17	7.33	88	41.00	123	15.67	47
Robo de vehículo de 4 ruedas CV	0.9	11	0.8	9	1.2	14	0.8	9	1.3	16	1.3	16	1.92	23	8.67	26	4.00	12
Robo de motocicleta CV	0	0	0.3	3	0.1	1	0	0	0.1	1	0.1	1	0.00	0	0.00	0	0.00	0
Robo de Autopartes	0.4	5	0.2	2	0	0	0.1	1	0.7	8	1.9	23	0.67	8	5.67	17	1.00	3

̄ Promedio  
\* Enero - marzo 2023

**Robo de vehículo:** apoderarse de un vehículo automotor estacionado o circulando en la vía pública, del lugar destinado para su guarda o reparación, con ánimo de dominio y sin consentimiento de quien legalmente pueda otorgarlo (SENSP,2019).

## Delitos contra el patrimonio

# Robo de vehículo



S/V: Sin violencia  
C/V: Con violencia

# Robo a transeúnte

Robo a transeúnte	Mes/Año	Mar.22	Abr.22	May.22	Jun.22	Jul.22	Ago.22	Sep.22	Oct.22	Nov.22	Dic.22	Ene.23	Feb.23	Mar.23
	Incidentes	1	4	3	1	4	3	4	4	4	4	2	4	5
Robo a transeúnte C/V	Incidentes	1	0	2	1	2	2	2	1	3	1	1	1	0
Robo a transeúnte S/V	Incidentes	0	4	1	0	2	1	2	3	1	1	0	1	1
Robo a transeúnte en espacio abierto al público C/V	Incidentes	0	0	0	0	0	2	0	0	0	0	0	0	0
Robo a transeúnte en vía pública C/V	Incidentes	1	0	2	1	2	0	2	1	3	1	4	4	2

CUAUHTÉMOC	2015		2016		2017		2018		2019		2020		2021		2022		2023*	
	̄	Total	̄	Total	̄	Total	̄	Total	̄	Total	̄	Total	̄	Total	̄	Total	̄	Total
Robo a transeúnte	3.1	37	3.4	41	2.3	28	2.7	32	3.1	37	2.8	33	3.25	39	10.67	32	4.00	12
Robo a transeúnte C/V	1.9	23	1.8	21	1.6	19	1.5	18	1.9	23	1.5	15	1.58	19	5.33	16	0.67	2
Robo a transeúnte S/V	1.2	14	1.7	20	0.8	9	1.2	14	1.2	14	1.5	18	1.67	20	5.33	16	0.67	2
Robo a transeúnte en espacio abierto al público C/V	0	0	0	0	0.3	3	0.1	1	0.1	1	0	0	0.33	4	0.67	2	0.00	0
Robo a transeúnte en vía pública C/V	1.9	23	1.8	21	1.3	16	1.4	17	1.8	22	1.3	15	1.25	15	4.67	14	3.33	10

S/V: Sin violencia  
C/V: Con violencia

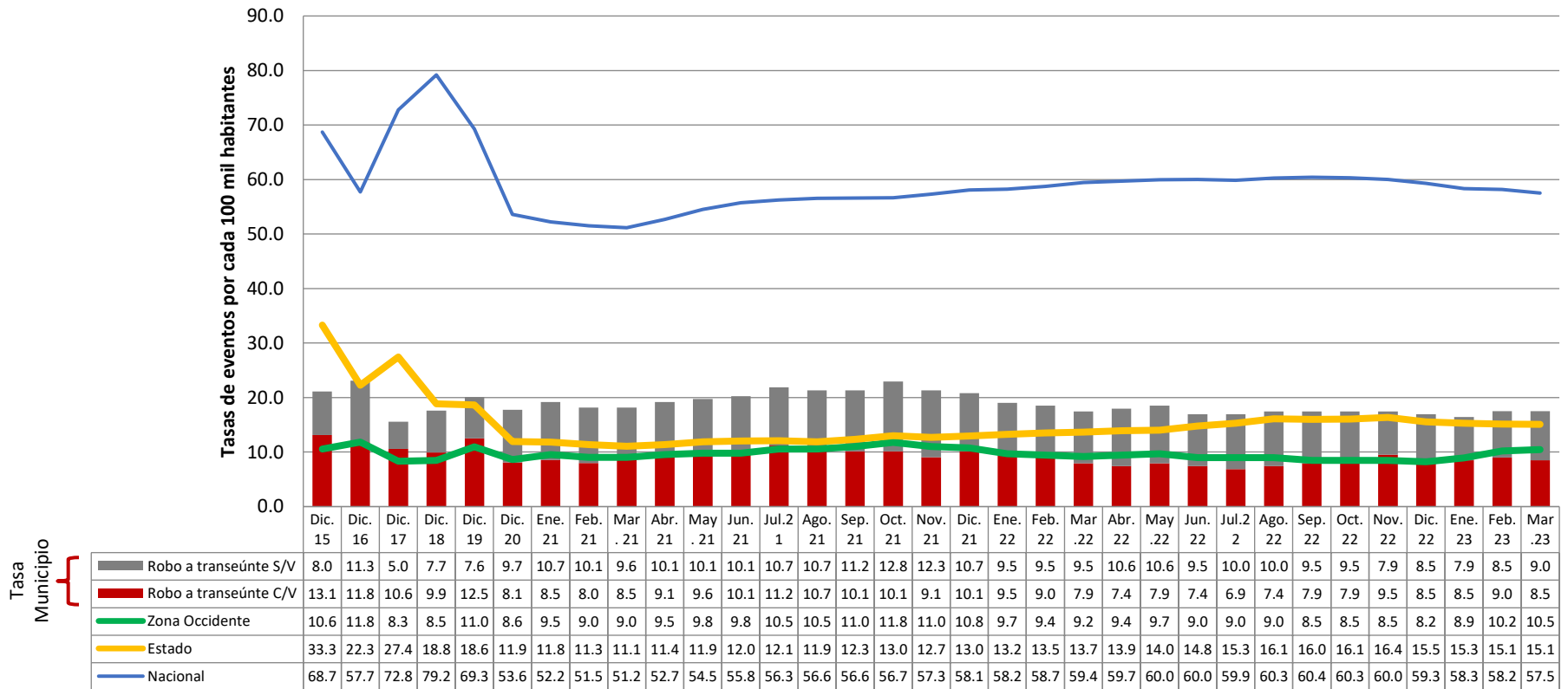
̄ Promedio  
\* Enero - marzo 2023

**Robo a transeúnte:** apoderarse de una cosa ajena mueble con ánimo de dominio y sin consentimiento de quien legítimamente pueda otorgarlo. Este robo recae sobre personas en circulación (SESNSP,2019).



## Delitos contra el patrimonio

# Robo a transeúnte



S/V: Sin violencia  
C/V: Con violencia

# Robo a negocio

Robo a negocio	Mes/Año	Mar.22	Abr.22	May.22	Jun.22	Jul.22	Ago.22	Sep.22	Oct.22	Nov.22	Dic.22	Ene.23	Feb.23	Mar.23
	Incidentes		12	12	9	15	3	14	6	10	5	8	12	5
Robo a negocio C/V	Incidentes	4	6	3	4	1	5	3	2	1	1	1	0	4
Robo a negocio S/V	Incidentes	8	6	6	11	2	9	3	8	4	7	10	5	14

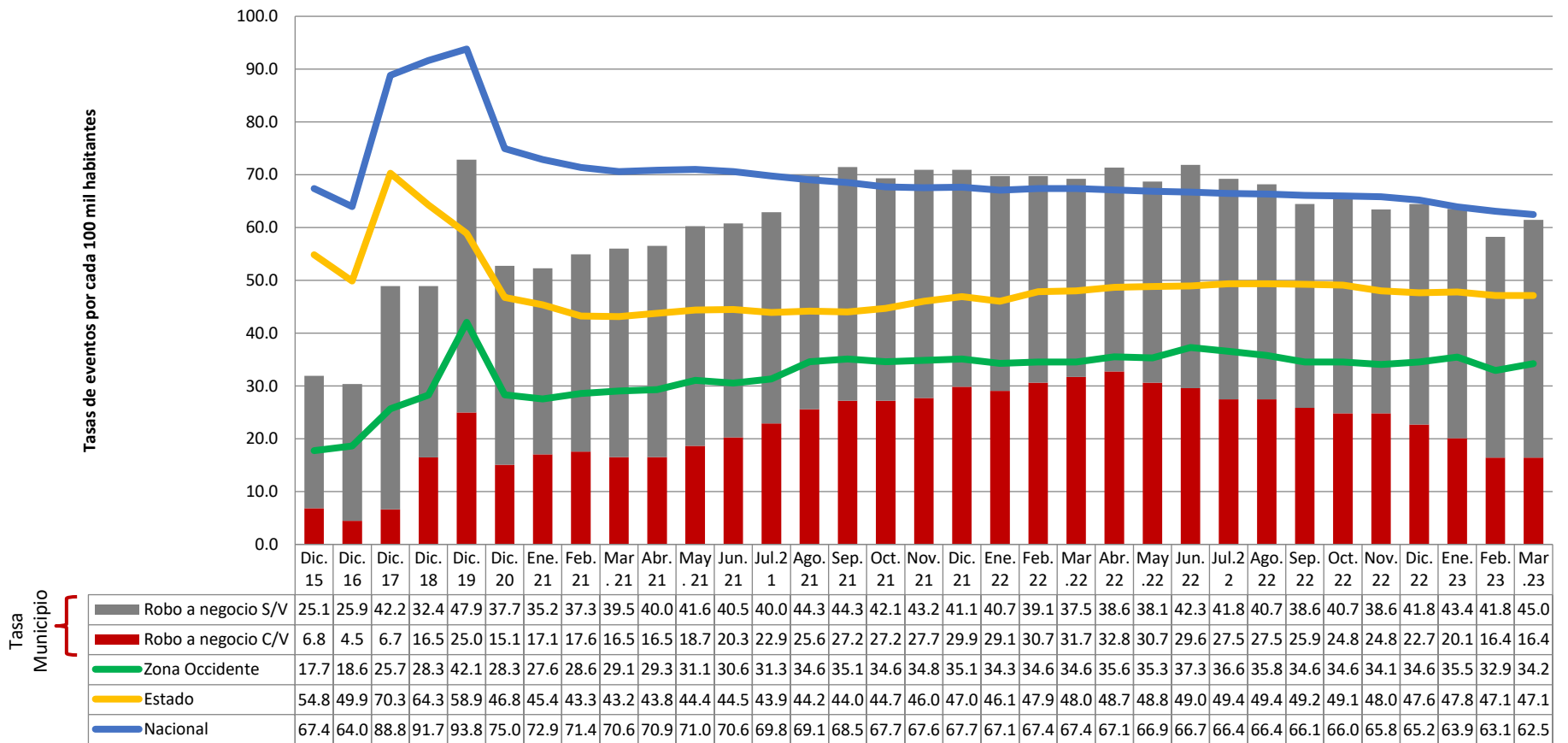
S/V: Sin violencia  
C/V: Con violencia

CUAUHTÉMOC	2015		2016		2017		2018		2019		2020		2021		2022		2023*	
	$\bar{x}$	Total	$\bar{x}$	Total	$\bar{x}$	Total	$\bar{x}$	Total	$\bar{x}$	Total	$\bar{x}$	Total	$\bar{x}$	Total	$\bar{x}$	Total	$\bar{x}$	Total
Robo a negocio	4.7	56	4.5	54	7.3	88	7.4	89	11.2	134	8.2	98	11.1	133	40.7	122	11.3	34
Robo a negocio C/V	1	12	0.7	8	1	12	2.5	30	3.8	46	5.8	28	4.7	56	14.3	43	1.7	5
Robo a negocio S/V	3.7	44	3.8	46	6.3	76	4.9	59	7.3	88	5.8	70	6.4	77	26.3	79	9.7	29

$\bar{x}$  Promedio  
\* Enero - marzo 2023

**Robo a negocio:** apoderarse de cosa ajena mueble sin consentimiento de quien legítimamente pueda otorgarlo, en establecimiento, local comercial o de servicios (SESNSP, 2019).

# Robo a negocio



S/V: Sin violencia  
C/V: Con violencia

# Violencia familiar

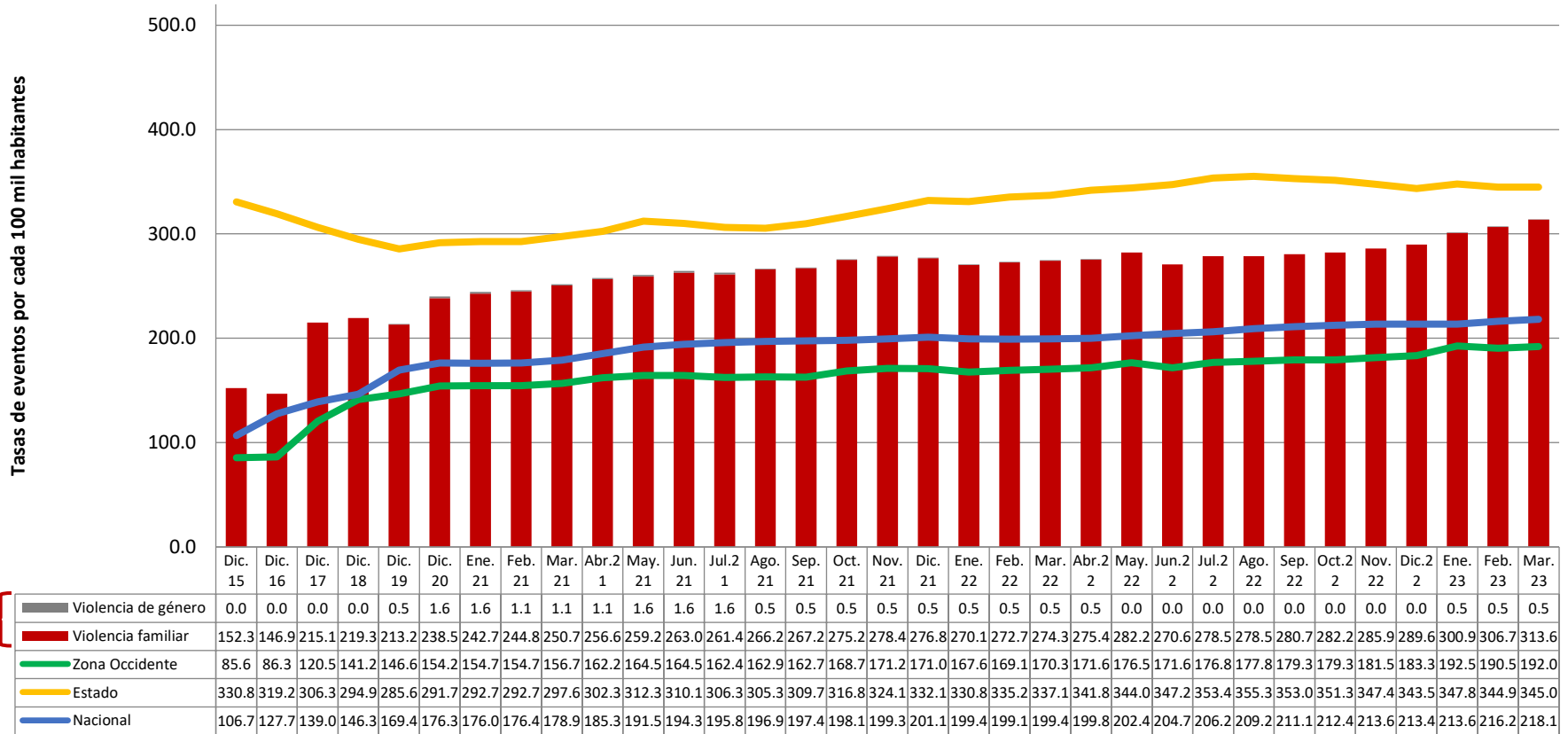
Total/Violencia familiar y de género	Mes/Año	Mar.22	Abr.22	May.22	Jun.22	Jul.22	Ago.22	Sep.22	Oct.22	Nov.22	Dic.22	Ene.23	Feb.23	Mar.23
	Incidentes	48	41	61	38	59	57	48	47	38	41	39	32	46
Violencia familiar	Incidentes	48	41	61	38	59	57	48	47	38	41	48	53	61
Violencia de género en todas sus modalidades distinta a la violencia familiar	Incidentes	0	0	0	0	0	0	0	0	0	0	1	0	0

CUAUHTÉMOC	2015		2016		2017		2018		2019		2020		2021		2022		2023*	
	̄	Total	̄	Total	̄	Total	̄	Total	̄	Total	̄	Total	̄	Total	̄	Total	̄	Total
Total/ violencia familiar y de género	22.3	267	21.8	261	32.3	387	33.3	399	32.8	393	37.2	446	43.3	520	182.7	548	39.0	117
Violencia familiar	22.3	267	21.8	261	32.3	387	33.3	399	32.7	392	226.2	443	43.3	519	182.7	548	54.0	162
Violencia de género en todas sus modalidades distinta a la violencia familiar	0	0	0	0	0	0	0	0	0.1	1	0.3	3	0.1	1	0.0	0	0.3	1

̄ Promedio  
\* Enero - marzo 2023

**Violencia familiar:** acto abusivo de poder u omisión intencional, dirigido a dominar, controlar o agredir de manera física, psicológica, patrimonial, económica o sexual, dentro o fuera del domicilio familiar, sobre alguna persona a la que esté o haya estado unida por un vínculo matrimonial, de parentesco por consanguinidad, afinidad o civil; tutela o curatela; concubinato; o bien, que haya tenido o tenga alguna relación afectiva o sentimental de hecho (Código Penal de Chihuahua, 2006).

# Violencia familiar





# Delitos contra la libertad y seguridad sexual

Total/Libertad y seguridad sexual	Mes/Año	Mar.22	Abr.22	May.22	Jun.22	Jul.22	Ago.22	Sep.22	Oct.22	Nov.22	Dic.22	Ene.23	Feb.23	Mar.23
	Incidentes	22	18	20	22	17	15	16	10	18	18	17	18	24
Abuso sexual	Incidentes	13	9	15	7	7	6	7	6	8	12	11	9	13
Acoso sexual	Incidentes	1	3	1	1	3	1	2	0	3	1	4	1	2
Hostigamiento sexual	Incidentes	1	0	1	1	0	0	1	0	0	2	1	0	0
Incesto	Incidentes	0	0	0	0	0	0	0	0	0	0	0	0	0
Otros delitos que atentan contra la libertad y la seguridad sexual	Incidentes	2	2	0	6	1	1	2	0	2	0	2	0	2
Violación equiparada	Incidentes	1	1	1	1	0	2	0	1	1	0	0	2	6
Violación simple	Incidentes	4	3	2	6	6	5	4	3	4	3	3	5	3

CUAUHTÉMOC	2015		2016		2017		2018		2019		2020		2021		2022		2023*	
	$\bar{x}$	Total	$\bar{x}$	Total	$\bar{x}$	Total	$\bar{x}$	Total	$\bar{x}$	Total	$\bar{x}$	Total	$\bar{x}$	Total	$\bar{x}$	Total	$\bar{x}$	Total
Total/Libertad sexual y seguridad sexual	40.4	68	38	65	41.9	91	60.7	111	10.7	128	10.3	123	15.3	184	69.7	209	19.7	59
Abuso sexual	22.6	38	15.9	27	19.7	43	31.4	59	5.3	63	29	49	7.7	92	35.7	107	11.0	33
Acoso sexual	0	0	0	0	0	0	0	0	0	0	0	0	0.0	0	5.3	16	2.3	7
Hostigamiento sexual	1.8	3	0.3	0	3.6	11	4.8	5	0.7	8	0	8	0.5	6	2.3	7	0.3	1
Incesto	0	0	0	0	0	0	0	0	0	0	0	0	0.0	0	0.0	0	0.0	0
Otros delitos que atentan contra la libertad y la seguridad sexual	1.2	2	0.9	2	2.4	7	4.4	11	1	12	0.8	10	1.3	16	7.3	22	1.3	4
Violación equiparada	4.2	7	5.5	10	3.6	3	4	10	0.8	9	5.1	14	1.3	16	3.3	10	2.7	8
Violación simple	10.7	18	15.3	10	12.7	27	16.2	26	3	36	0	42	4.5	54	15.7	47	3.7	11

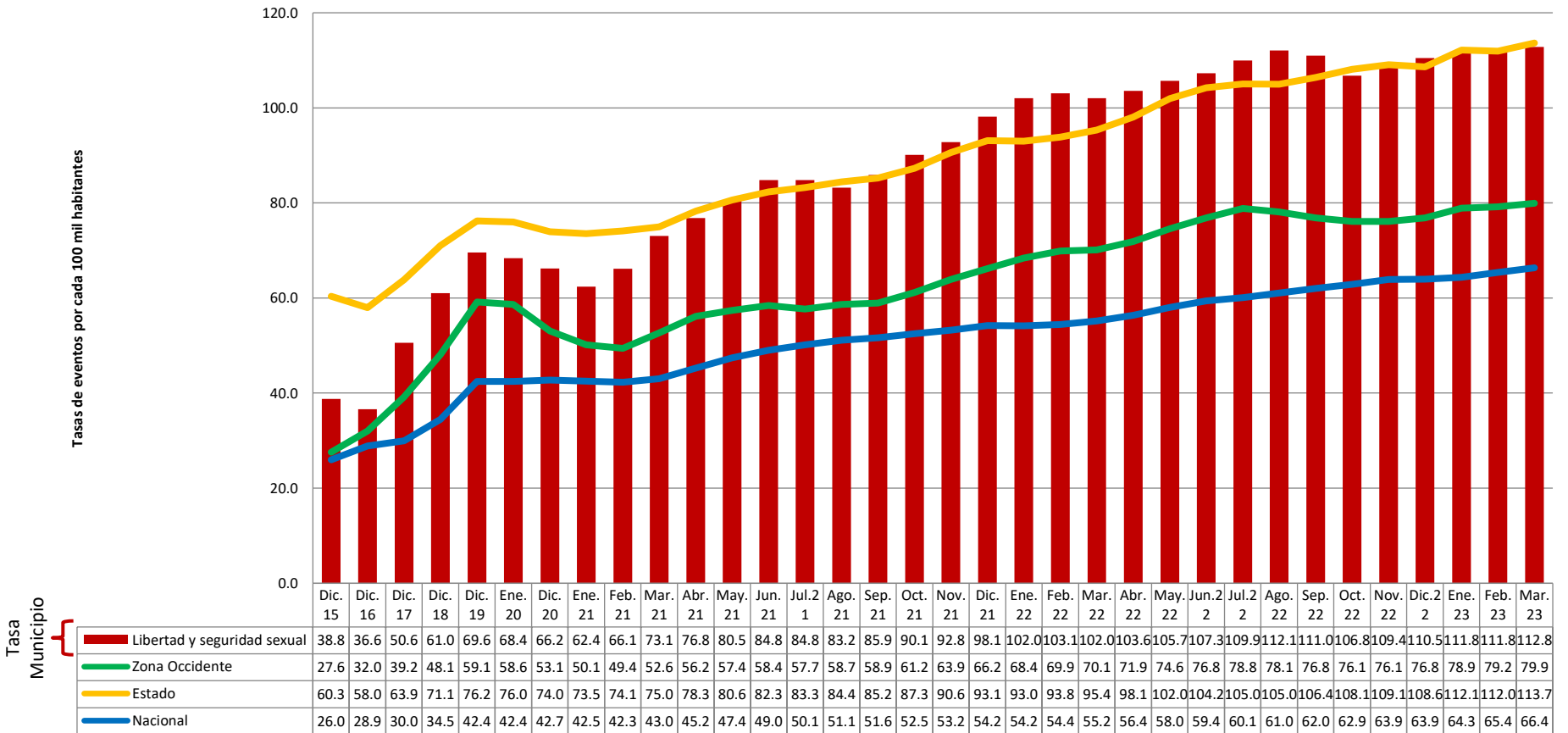
$\bar{x}$  Promedio

\* Enero - marzo 2023

# Delitos contra la libertad y seguridad sexual

- **Abuso sexual:** ejecutar un acto sexual en una persona sin su consentimiento y sin el propósito de llegar a la cópula, o la obligue a observarlo(a) o la haga ejecutarlo. Por cópula se entiende la introducción del pene en el cuerpo humano por vía vaginal, anal o bucal (SESNSP, 2019/Código Penal de Chihuahua, 2006).
- **Acoso sexual:** conducta que se comete contra una persona, independientemente de su sexo, en la que sin existir una relación de subordinación se llevan a cabo conductas verbales, físicas o ambas, relacionadas con la sexualidad que la pongan en riesgo o la dejen en estado de indefensión y de riesgo de que se le cause un daño o sufrimiento psicoemocional que lesione su dignidad, independientemente de que se realice uno o varios eventos de los descritos. En Chihuahua, este delito en el estado de Chihuahua no está tipificado. (SESNSP, 2019/Código Penal de Chihuahua, 2006).
- **Hostigamiento sexual:** asedio de una persona con fines sexuales, a pesar de su oposición manifiesta (Código Penal de Chihuahua, 2006).
- **Incesto:** realización voluntaria de la cópula entre parientes consanguíneos, sean ascendientes, descendientes o hermanos, con o sin conocimiento de su parentesco (SESNSP, 2019).
- **Violación equiparada:** realización de cópula con persona que no tenga la capacidad de comprender el significado del hecho o que por cualquier causa no pueda resistirlo; o la introducción por vía anal o vaginal de cualquier elemento, instrumento o parte del cuerpo humano distinto del pene en una persona que no tenga capacidad de comprender el significado del hecho, o que por cualquier causa no pueda resistirlo (SESNSP, 2019).
- **Violación simple:** realización de cópula con persona de cualquier sexo sin su consentimiento por medio de la violencia física o moral (SESNSP, 2019).
- **Otros delitos sexuales:** otras conductas delictivas que atenten contra la libertad y seguridad sexual y que no se incluye en las conductas anteriores (SESNSP, 2019).

# Delitos contra la libertad y seguridad sexual



# Delitos contra la sociedad

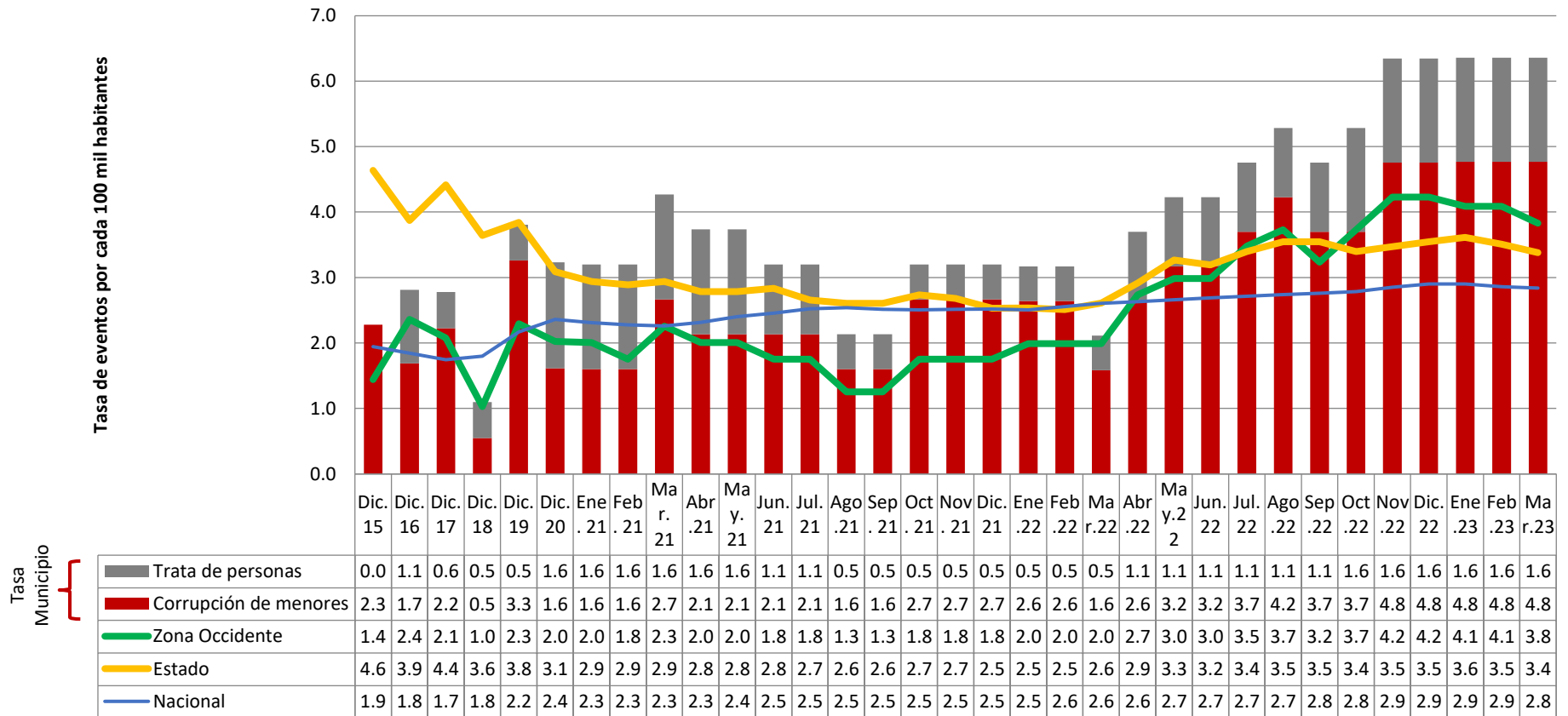
Todos/La sociedad	Mes/Año	Mar.22	Abr.22	May.22	Jun.22	Jul.22	Ago.22	Sep.22	Oct.22	Nov.22	Dic.22	Ene.23	Feb.23	Mar.23
	Incidentes	0	3	2	0	1	1	0	3	2	0	0	0	0
Corrupción de menores	Incidentes	0	2	1	0	1	1	0	2	2	0	0	0	0
Trata de personas	Incidentes	0	1	1	0	0	0	0	1	0	0	0	0	0

CUAUHTÉMOC	2015		2016		2017		2018		2019		2020		2021		2022		2023*	
	$\bar{x}$	Total	$\bar{x}$	Total	$\bar{x}$	Total	$\bar{x}$	Total	$\bar{x}$	Total	$\bar{x}$	Total	$\bar{x}$	Total	$\bar{x}$	Total	$\bar{x}$	Total
Total/La sociedad	0.3	4	0.4	5	0.4	5	0.2	2	0.6	7	0.5	6	0.5	6	4.0	12	0.3	1
Corrupción de menores	0.3	4	0.3	3	0.3	4	0.1	1	0.5	6	2	3	0.4	5	3.0	9	0.0	0
Trata de personas	0	0	0.2	2	0.1	1	0.1	1	0.1	1	0.3	3	0.1	1	1.0	3	0.0	0

$\bar{x}$  Promedio  
\* Enero - marzo  
2023

- **Corrupción de menores:** comerciar, distribuir, exponer, hacer circular u ofertar a menores de dieciocho años de edad o personas que no tengan la capacidad de comprender el significado del hecho o de personas que no tienen capacidad de resistir la conducta, libros, escritos, grabaciones, filmes, fotografías, anuncios impresos, imágenes u objetos de carácter lascivo o sexual (reales o simulados), sea de manera física, o a través de cualquier medio (SESNSP, 2019).
- **Trata de personas:** promover, solicitar, ofrecer, facilitar, conseguir, trasladar, entregar o recibir, para sí o para un tercero, a una persona por medio de la violencia física o moral, engaño o abuso de poder para someterla a explotación sexual, trabajos o servicios forzados, esclavitud o prácticas análogas a la esclavitud, servidumbre o a la extirpación de un órgano, tejido o sus componentes. Así como todas las conductas previstas en la Ley general para prevenir, sancionar y erradicar los delitos en materia de trata de personas y para la protección y asistencia a las víctimas de estos delitos (SESNSP, 2019).

# Delitos contra la sociedad





# Nota Metodológica

**NOTA:** Esta publicación puede presentar variaciones en los datos y tasas de incidencia delictiva por cada 100,000 habitantes con respecto a las anteriores, debido a las actualizaciones que realiza periódicamente el Secretariado Ejecutivo del Sistema Nacional de Seguridad Pública. Es importante mencionar que no se realiza una segregación de información por sexo debido a que la fuente anterior publica carpetas de investigación y no hace diferenciación.

**Tasa anual:** Se suman los delitos de los 12 últimos meses, se divide entre la población correspondiente al último mes de interés y se multiplica por 100,000. (Método: promedio móvil).

**Promedio ( $\bar{x}$ ):** Se calcula sumando todos los eventos de un delito durante el año y se divide entre 12, o en su caso entre los meses transcurridos en el año actual

## Referencias:

- SESNSP (2019) *Instrumento para el Registro, Clasificación y Reporte de los Delitos y las Víctimas CNSP/38/15* Manual de llenado. Disponible en <http://secretariadoejecutivo.gob.mx/incidencia-delictiva/incidencia-delictiva-infografias-nm.php>.
- *Código Penal del Estado de Chihuahua*. Periódico Oficial del Estado No. 103. Disponible en <http://www.congresochoihuahua2.gob.mx/biblioteca/codigos/archivosCodigos/64.pdf>.
- *Ley General para Prevenir y Sancionar los Delitos en Materia de Secuestro (2010)*. Disponible en: [http://www.diputados.gob.mx/LeyesBiblio/pdf/LGPSDMS\\_190118.pdf](http://www.diputados.gob.mx/LeyesBiblio/pdf/LGPSDMS_190118.pdf).



**Observatorio  
Ciudadano**

Prevención  
Seguridad  
Justicia  
Cauhtémoc

**Calle Reforma #1212 Col. Centro C.P. 31500  
Cauhtémoc, Chih. México  
Tel. 625.582.07.10  
[contacto@ficosec.org](mailto:contacto@ficosec.org)**