



Chihuahua

GOBIERNO DEL ESTADO



FISCALÍA
GENERAL DEL ESTADO

Incidencia Delictiva del Municipio de Delicias Víctimas Menores de Edad

Abril-Junio 2021

Elaborado por la
Dirección de Estadística
Criminal de la Fiscalía
General del Estado.

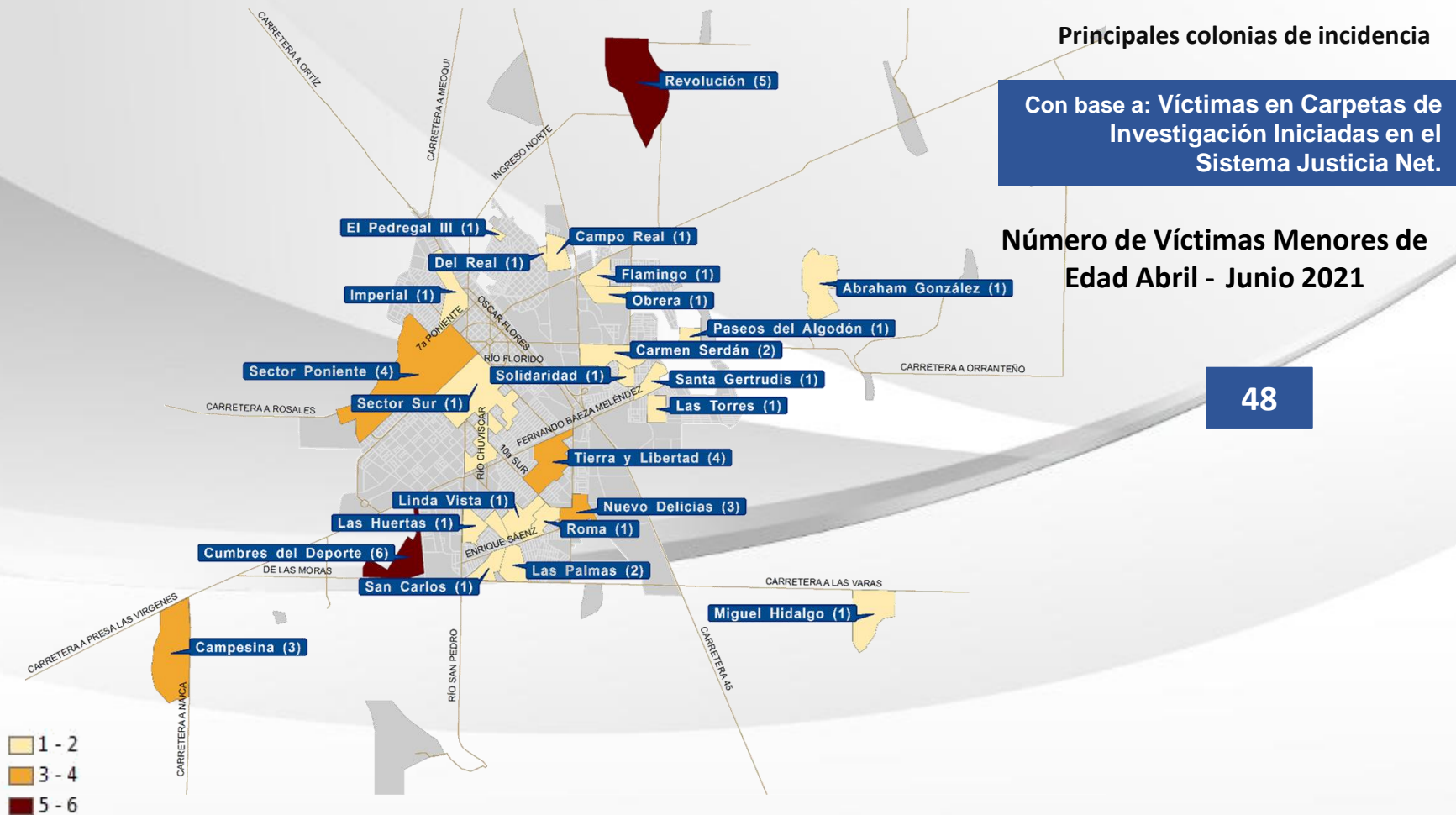


**UNIDOS
con VALOR**

Notas Metodológicas

1. **Se consideraron víctimas de 0 a 17 años de edad del Municipio de Delicias contenidas en Carpetas de Investigación Iniciadas en el periodo Abril - Junio 2021.**
2. **Los delitos analizados son: Abuso Sexual, Violación, Violencia Familiar y Lesiones Dolosas.**

Mapa General de Víctimas Menores de Edad



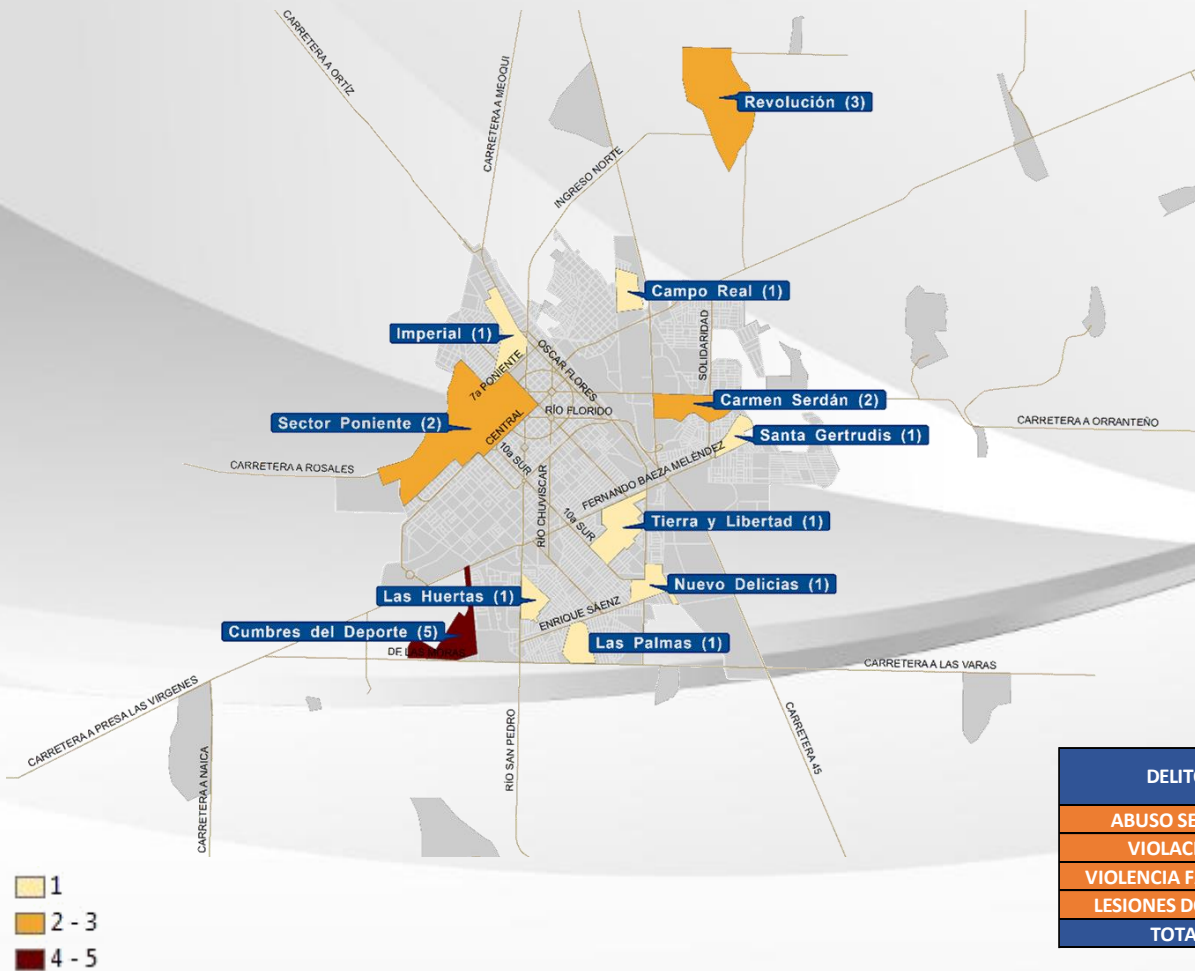
NOTA: En el mapa se visualizan los casos más representativos.

Desglose de Víctimas Menores de Edad por Colonia y por Delito

(Se consideran las de mayor incidencia)

COLONIA	ABUSO SEXUAL	LESIONES DOLOSAS	VIOLACIÓN	VIOLENCIA FAMILIAR	TOTAL
CUMBRES DEL DEPORTE	5	0	0	1	6
REVOLUCIÓN	1	0	3	1	5
SECTOR PONIENTE	1	1	0	2	4
TIERRA Y LIBERTAD	1	0	3	0	4
NUEVO DELICIAS	3	0	0	0	3
CAMPESINA	2	0	0	1	3
CARMEN SERDÁN	1	0	1	0	2
LAS PALMAS	1	0	1	0	2
DEL REAL	0	0	0	1	1
OBRAERA	0	0	1	0	1
LAS HUERTAS	1	0	0	0	1
EL PEDREGAL III	0	0	1	0	1
PASEOS DE ALGODÓN	0	0	0	1	1
FLAMINGO	0	0	0	1	1
CAMPO REAL	0	0	0	1	1
IMPERIAL	1	0	0	0	1
SAN CARLOS	0	0	1	0	1
ROMA	1	0	0	0	1
LAS TORRES	0	0	0	1	1
SANTA GERTRUDIS	1	0	0	0	1
SOLIDARIDAD	0	0	0	1	1
SECTOR SUR	0	1	0	0	1
ABRAHAM GONZÁLEZ	1	0	0	0	1
MIGUEL HIDALGO	0	0	0	1	1
OTRAS	1	0	1	1	3
TOTAL	21	2	12	13	48

Mapa General de Víctimas Menores de Edad de 0-11 Años



Principales colonias de incidencia

Con base a: Víctimas en Carpetas de Investigación Iniciadas en el Sistema Justicia Net.

Número de Víctimas Menores de Edad Abril - Junio 2021

19

DELITO	DE 0 A 11 AÑOS			TOTAL GENERAL
	ABRIL	MAYO	JUNIO	
ABUSO SEXUAL	2	5	5	12
VIOLACIÓN	3	2	0	5
VIOLENCIA FAMILIAR	0	1	0	1
LESIONES DOLOSAS	1	0	0	1
TOTAL	6	8	5	19

NOTA: En el mapa se visualizan los casos más representativos.

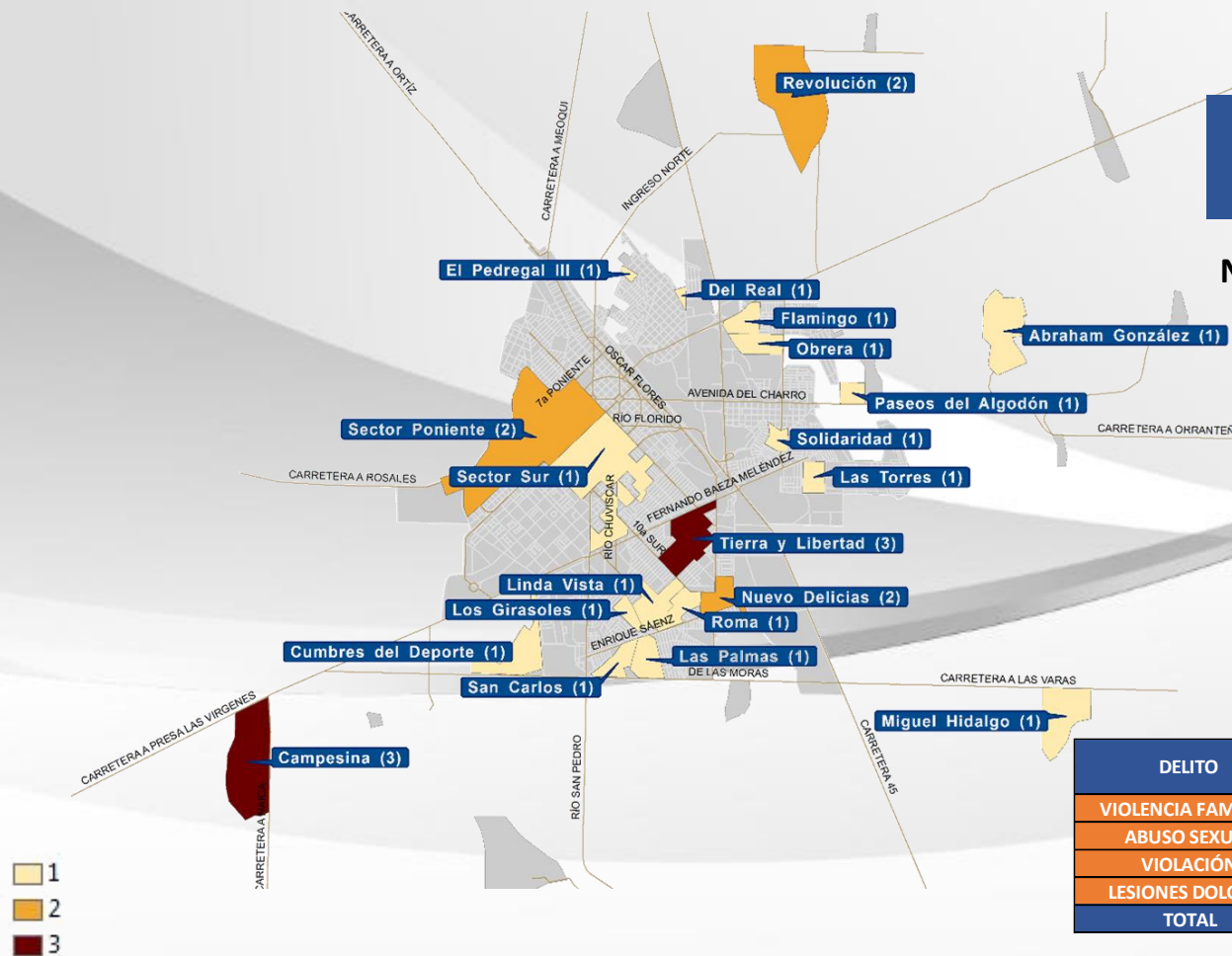
Mapa General de Víctimas Menores de Edad de 12-17 Años

Principales colonias de incidencia

Con base a: Víctimas en Carpetas de Investigación Iniciadas en el Sistema Justicia Net.

Número de Víctimas Menores de Edad Abril - Junio 2021

29

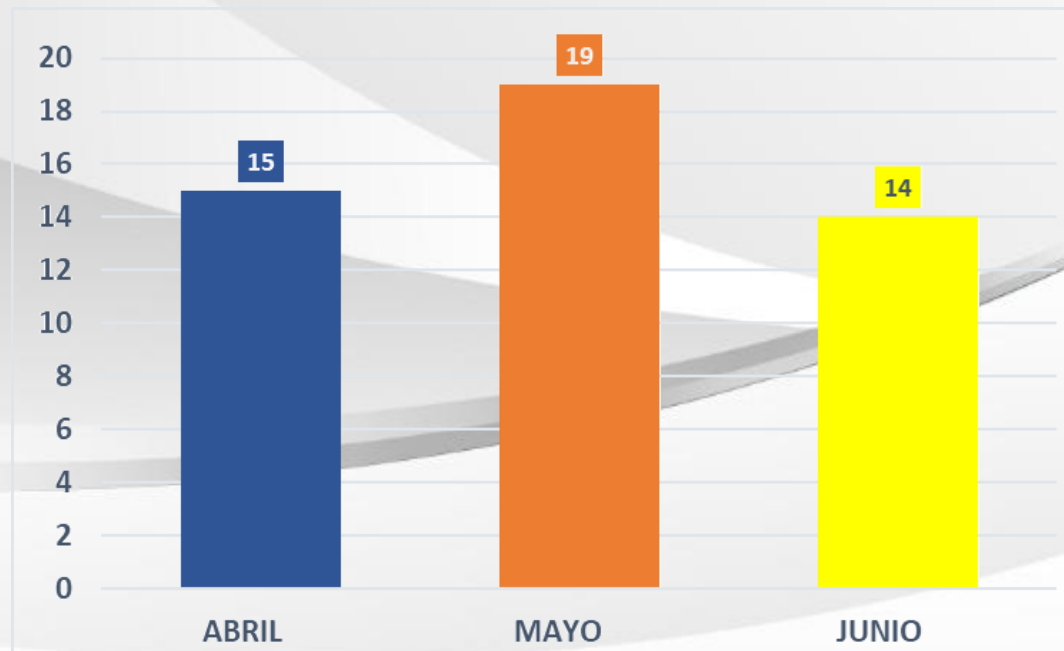


DELITO	DE 12 A 17 AÑOS			TOTAL GENERAL
	ABRIL	MAYO	JUNIO	
VIOLENCIA FAMILIAR	3	3	6	12
ABUSO SEXUAL	3	5	1	9
VIOLACIÓN	3	2	2	7
LESIONES DOLOSAS	0	1	0	1
TOTAL	9	11	9	29

NOTA: En el mapa se visualizan los casos más representativos.

Desglose de Víctimas Menores de Edad por Mes Municipio de Delicias.

Número de
Víctimas 48





Chihuahua

GOBIERNO DEL ESTADO



Chihuahua
GOBIERNO DEL ESTADO

FISCALÍA
GENERAL DEL ESTADO

Incidencia Delictiva

Abuso Sexual



UNIDOS
con VALOR

Víctimas-Abuso Sexual

(Principales Colonias de Incidencia)

Número de Víctimas: 21

Rango de Edad	Número de Víctimas
De 0 a 11 años	12
De 12 a 17 años	9
Total	21



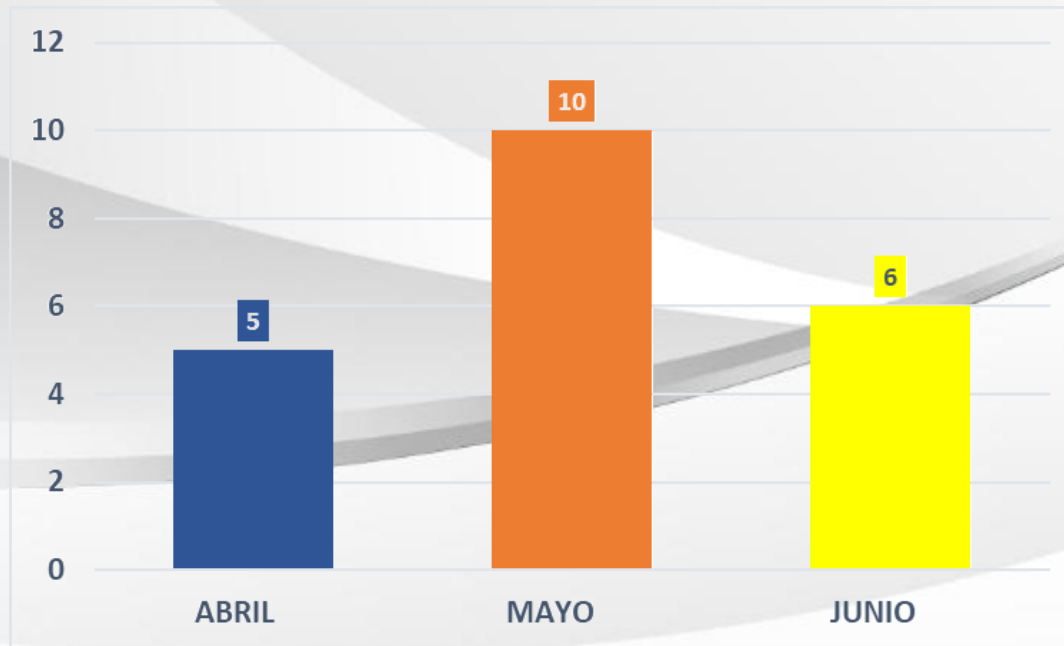
COLONIA	TOTAL
CUMBRES DEL DEPORTE	5
NUEVO DELICIAS	3
CAMPESINA	2
TIERRA Y LIBERTAD	1
SANTA GERTRUDIS	1
CARMEN SERDÁN	1
REVOLUCIÓN	1
ROMA	1
IMPERIAL	1
SECTOR PONIENTE	1
LAS HUERTAS	1
ABRAHAM GONZÁLEZ	1
LAS PALMAS	1
OTRAS	1
TOTAL	21

NOTA: En el mapa se visualizan los casos más representativos.

Víctimas Menores-Abuso Sexual

Comportamiento Mensual

Número de
Víctimas: 21

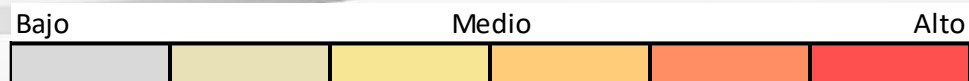


Víctimas Menores-Abuso Sexual

Relación por Hora y Día de los Hechos

Número de Víctimas: 21

HORA/DIA	LUNES	MARTES	MIÉRCOLES	JUEVES	VIERNES	SÁBADO	DOMINGO
00:00 - 03:59	0	0	0	0	0	0	0
04:00 - 07:59	0	0	0	0	0	0	0
08:00 - 11:59	0	1	0	0	2	0	1
12:00 - 15:59	1	1	3	1	0	0	0
16:00 - 19:59	0	2	0	1	1	0	1
20:00 - 23:59	0	0	1	1	0	4	0
Total Día	1	4	4	3	3	4	2



Víctimas Menores-Abuso Sexual

Perfil de las Víctimas

Rango de Edad

RANGO DE EDAD	TOTAL 21
0-11	12
12-17	9

Ocupación

OCUPACIÓN	TOTAL 21
ESTUDIANTE	16
EMPLEADO	1
NO ESPECIFICADO	4

Lugar de Hechos

LUGAR DE HECHOS	TOTAL 21
CASA HABITACIÓN	20
CARRETERA	1

Sexo

SEXO	TOTAL 21
FEMENINO	18
MASCULINO	3

Imputados por el Delito de Abuso Sexual

Perfil de los Imputados

Rango de Edad

RANGO DE EDAD	TOTAL 17
18-29	1
30-34	2
35-39	4
40-44	1
55-59	4
NO ESPECIFICADO	5

Ocupación

OCUPACIÓN	TOTAL 17
EMPLEADO	4
MECÁNICO	2
DESEMPLEADO	1
JORNALERO	1
NO ESPECIFICADO	9

Lugar de Hechos

LUGAR DE HECHOS	TOTAL 17
CASA HABITACIÓN	16
CARRETERA	1

Sexo

SEXO	TOTAL 17
MASCULINO	14
FEMENINO	1
NO ESPECIFICADO	2

Víctimas Menores-Abuso Sexual

Resumen de patrones de comportamiento con base a la incidencia en los hechos reportados

Día de la Semana	Sábado.
Hora del Día	De 20:00 a 23:59 horas.
Rango de Edad	0-11 Años de Edad.
Ocupación	Estudiante.
Colonia de Hechos	Cumbres del Deporte.



Chihuahua

GOBIERNO DEL ESTADO



FISCALÍA
GENERAL DEL ESTADO

Incidencia Delictiva

Violación



UNIDOS
con VALOR

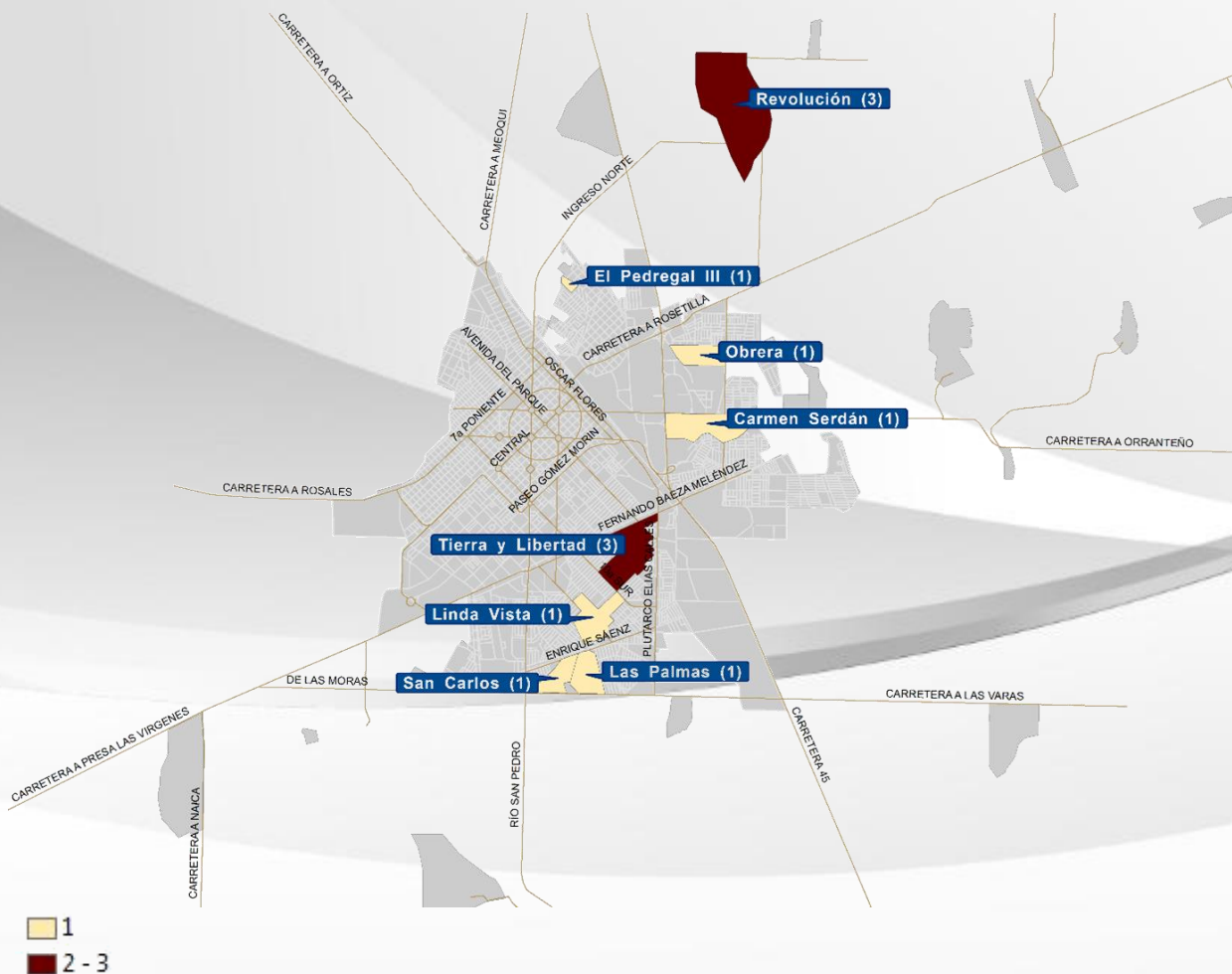
Víctimas-Violación

(Principales Colonias de Incidencia)

Número de Víctimas: 12

Rango de Edad	Número de Víctimas
De 0 a 11 años	5
De 12 a 17 años	7
Total	12

COLONIA	TOTAL
TIERRA Y LIBERTAD	3
REVOLUCIÓN	3
OBRERA	1
EL PEDREGAL III	1
SAN CARLOS	1
LAS PALMAS	1
CARMEN SERDÁN	1
LINDA VISTA	1
TOTAL	12

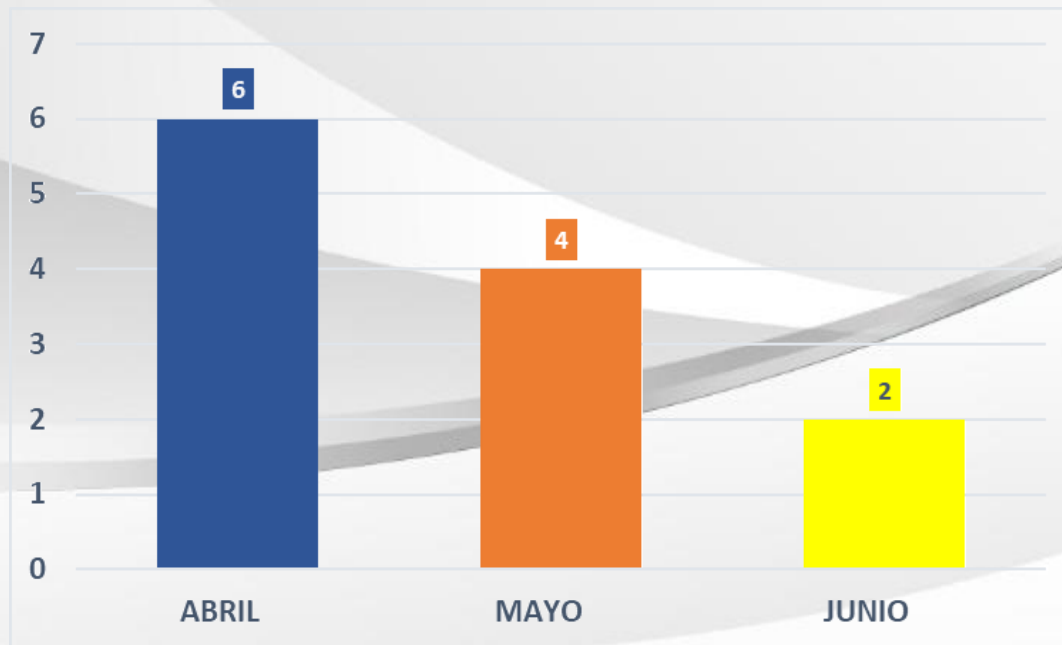


NOTA: En el mapa se visualizan los casos más representativos.

Víctimas Menores-Violación

Comportamiento Mensual

Número de
Víctimas: 12

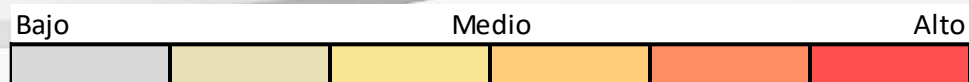


Víctimas Menores-Violación

Relación por Hora y Día de los Hechos

Número de Víctimas: 12

HORA/DIA	LUNES	MARTES	MIÉRCOLES	JUEVES	VIERNES	SÁBADO	DOMINGO
00:00 - 03:59	0	0	0	0	0	0	0
04:00 - 07:59	0	0	0	0	0	0	0
08:00 - 11:59	1	0	0	0	1	0	0
12:00 - 15:59	1	2	4	0	0	0	0
16:00 - 19:59	0	0	2	0	0	0	0
20:00 - 23:59	0	0	0	0	0	0	1
Total Día	2	2	6	0	1	0	1



Víctimas Menores-Violación

Perfil de las Víctimas

Rango de Edad

RANGO DE EDAD	TOTAL 12
0-11	5
12-17	7

Ocupación

OCUPACIÓN	TOTAL 12
ESTUDIANTE	7
AMA DE CASA	1
DESEMPLEADO	1
NO ESPECIFICADO	3

Lugar de Hechos

LUGAR DE HECHOS	TOTAL 12
CASA HABITACIÓN	12

Sexo

SEXO	TOTAL 12
FEMENINO	9
MASCULINO	3

Imputados por el Delito de Violación

Perfil de los Imputados

Rango de Edad

RANGO DE EDAD	TOTAL 12
12-17	3
18-29	2
40-44	1
55-59	1
60 o más	1
NO ESPECIFICADO	4

Ocupación

OCUPACIÓN	TOTAL 12
EMPLEADO	1
JORNALERO	1
OBRAERO	1
COMERCIANTE	1
DESEMPLEADO	1
OTRAS	7

Lugar de Hechos

LUGAR DE HECHOS	TOTAL 12
CASA HABITACIÓN	12

Sexo

SEXO	TOTAL 12
MASCULINO	9
FEMENINO	1
NO ESPECIFICADO	2

Víctimas Menores-Violación

Resumen de patrones de comportamiento
en base a la incidencia en los hechos reportados

Día de la Semana	Miércoles.
Hora del Día	De 12:00 a 15:59 horas.
Rango de Edad	12-17 Años de Edad.
Ocupación	Estudiante.
Colonias de Hechos	Revolución y Tierra y Libertad.



Chihuahua

GOBIERNO DEL ESTADO



Chihuahua
GOBIERNO DEL ESTADO

FISCALÍA
GENERAL DEL ESTADO

Incidencia Delictiva

Violencia Familiar



UNIDOS
con VALOR

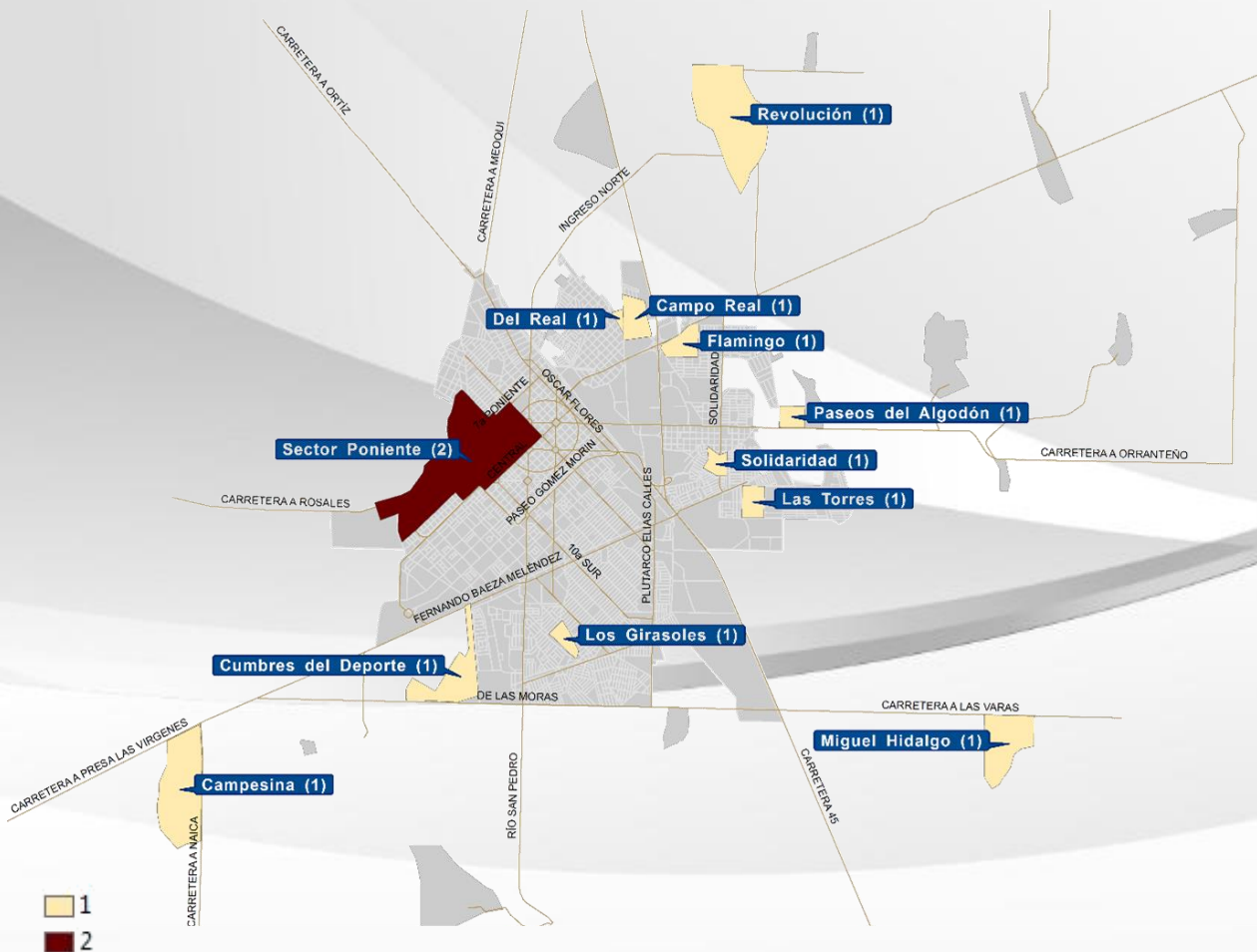
Víctimas-Violencia Familiar

(Principales Colonias de Incidencia)

Número de Víctimas: 13

Rango de Edad	Número de Víctimas
De 0 a 11 años	1
De 12 a 17 años	12
Total	13

COLONIA	TOTAL
SECTOR PONIENTE	2
PASEOS DE ALGODÓN	1
LOS GIRASOLES	1
SOLIDARIDAD	1
CUMBRES DEL DEPORTE	1
MIGUEL HIDALGO	1
DEL REAL	1
CAMPO REAL	1
REVOLUCIÓN	1
FLAMINGO	1
CAMPESINA	1
LAS TORRES	1
TOTAL	13

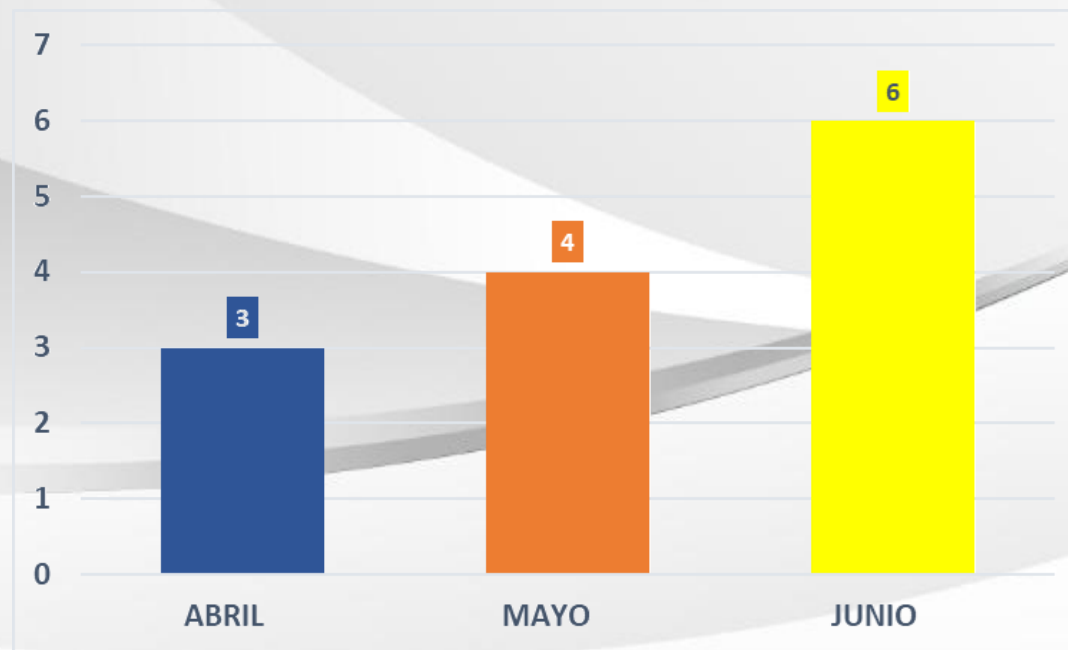


NOTA: En el mapa se visualizan los casos más representativos.

Víctimas Menores-Violencia Familiar

Comportamiento Mensual

Número de
Víctimas: 13

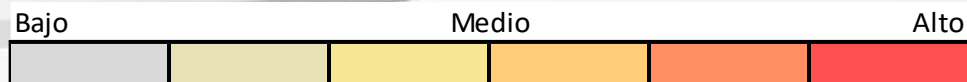


Víctimas Menores-Violencia Familiar

Relación por Hora y Día de los Hechos

Número de Víctimas: 13

HORA/DIA	LUNES	MARTES	MIÉRCOLES	JUEVES	VIERNES	SÁBADO	DOMINGO
00:00 - 03:59	0	0	0	0	0	1	1
04:00 - 07:59	0	0	0	0	0	0	0
08:00 - 11:59	1	2	0	0	1	0	0
12:00 - 15:59	1	1	0	0	0	0	0
16:00 - 19:59	0	0	1	0	0	0	0
20:00 - 23:59	0	0	1	1	1	0	1
Total Día	2	3	2	1	2	1	2



Víctimas Menores-Violencia Familiar

Perfil de las Víctimas

Rango de Edad

RANGO DE EDAD	TOTAL 13
0-11	1
12-17	12

Ocupación

OCUPACIÓN	TOTAL 13
ESTUDIANTE	7
AMA DE CASA	3
EMPLEADO	1
NO ESPECIFICADO	2

Lugar de Hechos

LUGAR DE HECHOS	TOTAL 13
CASA HABITACIÓN	13

Sexo

SEXO	TOTAL 13
FEMENINO	8
MASCULINO	5

Imputados por el Delito de Violencia Familiar

Perfil de los Imputados

Rango de Edad

RANGO DE EDAD	TOTAL 13
12-17	2
18-29	4
30-34	1
35-39	1
40-44	2
50-54	2
NO ESPECIFICADO	1

Ocupación

OCUPACIÓN	TOTAL 13
EMPLEADO	7
COMERCIANTE	1
MILITAR	1
NO ESPECIFICADO	4

Lugar de Hechos

LUGAR DE HECHOS	TOTAL 13
CASA HABITACIÓN	13

Sexo

SEXO	TOTAL 13
MASCULINO	10
FEMENINO	2
NO ESPECIFICADO	1

Víctimas Menores-Violencia Familiar

Resumen de patrones de comportamiento en base a la incidencia en los hechos reportados

Día de la Semana	Martes.
Hora del Día	De 08:00 a 11:59 horas.
Rango de Edad	12-17 Años de Edad.
Ocupación	Estudiante.
Colonia de Hechos	Sector Poniente.



Chihuahua

GOBIERNO DEL ESTADO



Chihuahua
GOBIERNO DEL ESTADO

FISCALÍA
GENERAL DEL ESTADO

Incidencia Delictiva

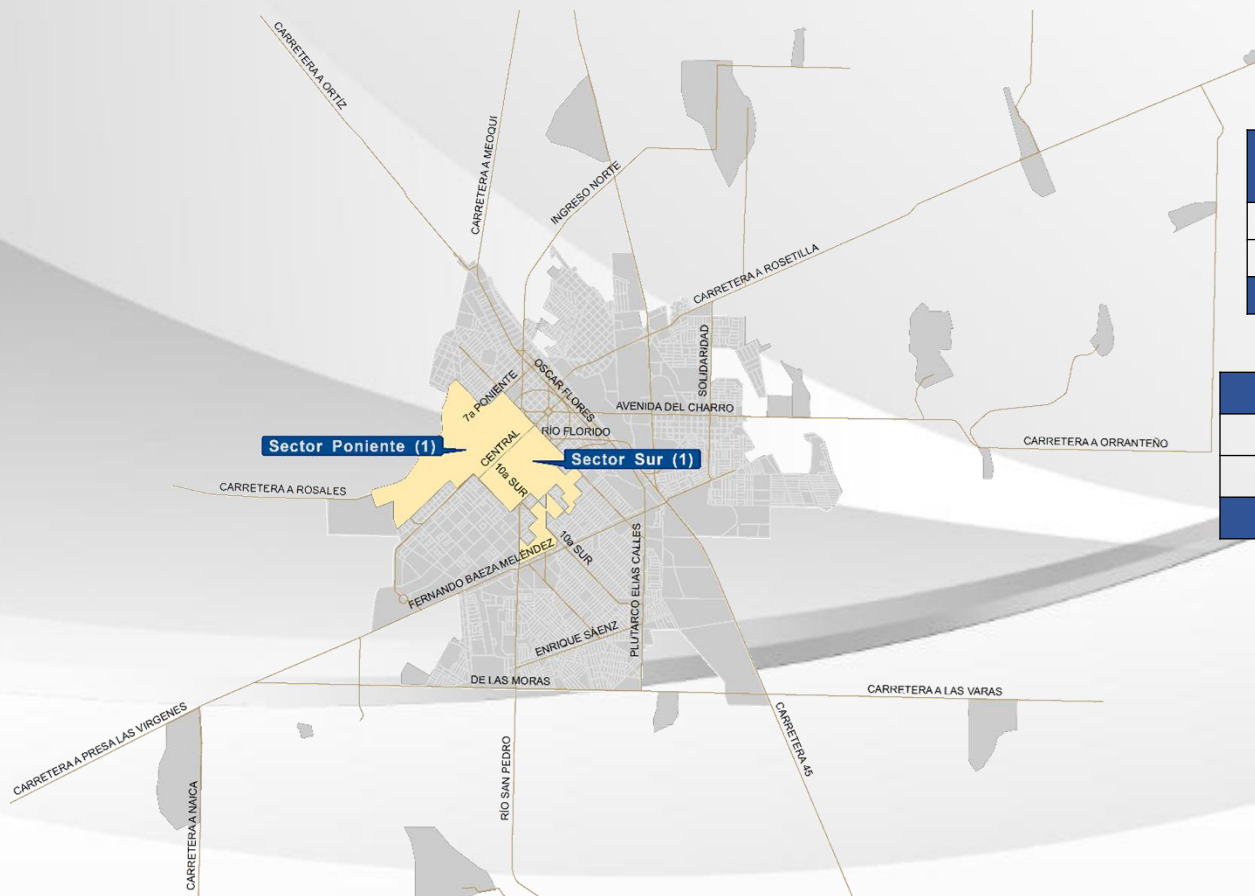
Lesiones Dolosas



UNIDOS
con VALOR

Víctimas- Lesiones Dolosas

(Principales Colonias de Incidencia)



Número de Víctimas: 2

Rango de Edad	Número de Víctimas
De 0 a 11 años	1
De 12 a 17 años	1
Total	2

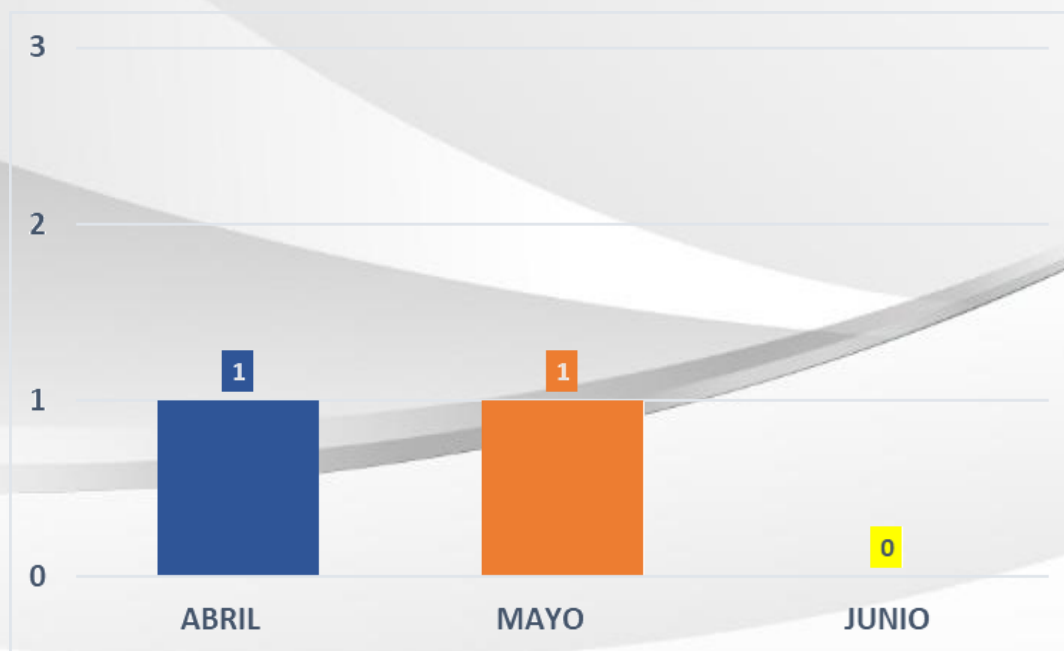
COLONIA	TOTAL
SECTOR SUR	1
SECTOR PONIENTE	1
TOTAL	2

1

NOTA: En el mapa se visualizan los casos más representativos.

Víctimas Menores- Lesiones Dolosas Comportamiento Mensual

Número de
Víctimas: 2

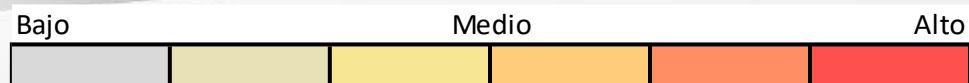


Víctimas Menores-Lesiones Dolosas

Relación por Hora y Día de los Hechos

Número de Víctimas: 2

HORA/DIA	LUNES	MARTES	MIÉRCOLES	JUEVES	VIERNES	SÁBADO	DOMINGO
00:00 - 03:59	0	0	0	0	0	0	0
04:00 - 07:59	0	0	0	0	0	0	0
08:00 - 11:59	0	0	0	0	0	0	1
12:00 - 15:59	0	0	0	0	0	0	0
16:00 - 19:59	0	0	0	0	0	0	0
20:00 - 23:59	0	0	0	0	1	0	0
Total Día	0	0	0	0	1	0	1



Víctimas Menores- Lesiones Dolosas

Perfil de las Víctimas

Rango de Edad

RANGO DE EDAD	TOTAL 2
0-11	1
12-17	1

Ocupación

OCUPACIÓN	TOTAL 2
ESTUDIANTE	1
NO ESPECIFICADO	1

Lugar de Hechos

LUGAR DE HECHOS	TOTAL 2
VÍA PÚBLICA	1
CASA HABITACIÓN	1

Sexo

SEXO	TOTAL 2
MASCULINO	2

Imputados por el Delito de Lesiones Dolosas

Perfil de los Imputados

Rango de Edad

RANGO DE EDAD	TOTAL 2
18-29	2

Ocupación

OCUPACIÓN	TOTAL 2
EMPLEADO	1
AMA DE CASA	1

Lugar de Hechos

LUGAR DE HECHOS	TOTAL 2
VÍA PÚBLICA	1
CASA HABITACIÓN	1

Sexo

SEXO	TOTAL 2
MASCULINO	1
FEMENINO	1

Víctimas Menores- Lesiones Dolosas

Resumen de patrones de comportamiento
con base a la incidencia en los hechos reportados

Día de la Semana	Viernes y Domingo.
Hora del Día	De 16:00 a 19:59 horas. De 16:00 a 19:59 horas.
Rango de Edad	12-17 Años de Edad.
Ocupación	Estudiante.
Colonia de Hechos	Sector Sur y Sector Poniente.