

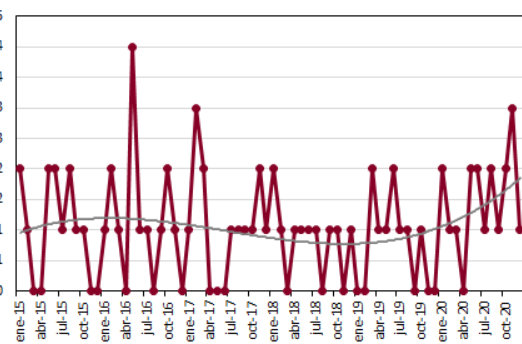
Año 2019 vs 2020

Delito	Absolutos				Tasa por cada 100k habitantes			
	2019	2020	Cambio		2019	2020	Cambio	Lugar nacional 2020
Homicidio doloso	9	18	100.0%	0.07	5.7	11.3	98.4%	145 =
Feminicidio	0	1	100.0%	0.00	0.0	0.6	0.0%	114 ↓
Lesiones dolosas	90	68	-24.4%	0.28	56.8	42.6	-25.0%	204 ↑
Fraude	146	123	-15.8%	0.50	92.1	77.0	-16.4%	69 ↓
Robo a casa habitación	444	354	-20.3%	1.45	280.1	221.6	-20.9%	6 =
Robo a negocio	141	145	2.8%	0.59	89.0	90.8	2.0%	78 ↓
Robo a transeúnte	68	36	-47.1%	0.15	42.9	22.5	-47.5%	134 ↑
Robo de vehículo	170	211	24.1%	0.86	107.3	132.1	23.1%	89 ↓
Violencia familiar	576	421	-26.9%	1.73	363.4	263.5	-27.5%	73 ↓
Delitos sexuales	170	133	-21.8%	0.55	107.3	83.3	-22.4%	20 ↑
Narcomenudeo	46	27	-41.3%	0.11	29.0	16.9	-41.8%	137 ↑

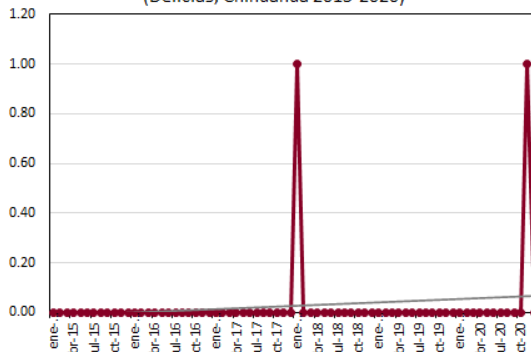
↓ Bajó Respecto al reporte del mes pasado
↑ Subió respecto al reporte del mes pasado
= Se mantuvo con respecto al reporte del mes pasado

Evolución de las Tasas mensuales

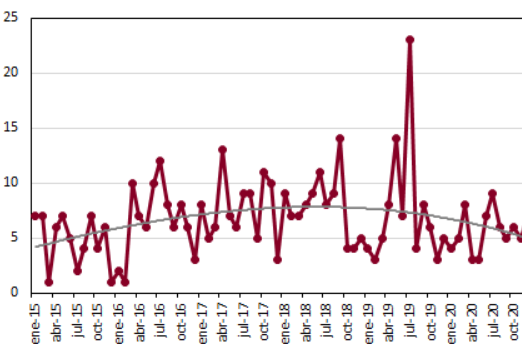
Homicidio Doloso
(Delicias, Chihuahua 2015-2020)



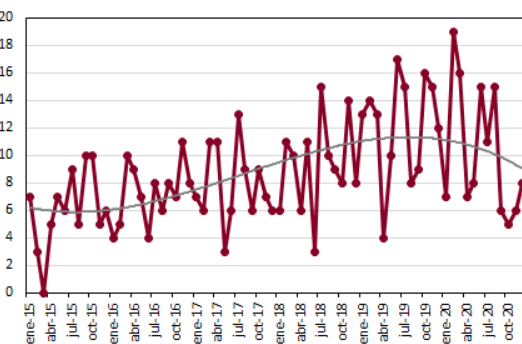
Feminicidio
(Delicias, Chihuahua 2015-2020)



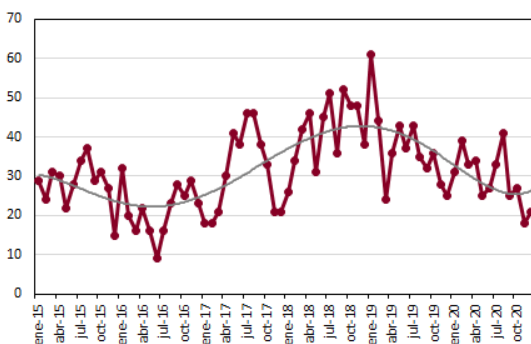
Lesiones dolosas
(Delicias, Chihuahua 2015-2020)



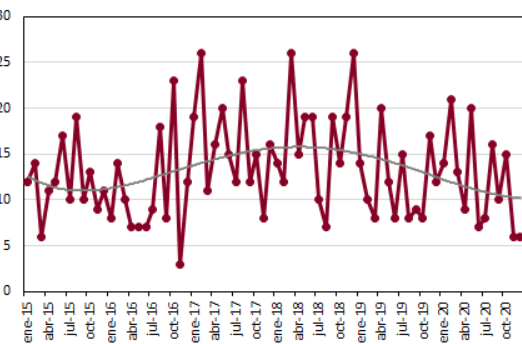
Fraude
(Delicias, Chihuahua 2015-2020)



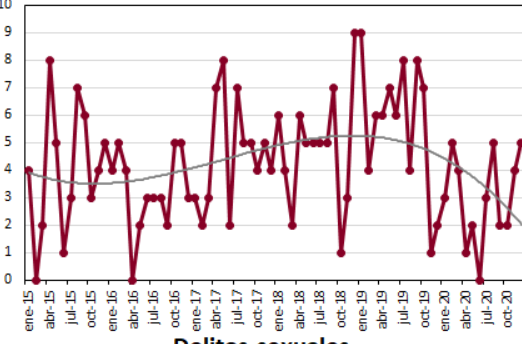
Robo a casa habitación
(Delicias, Chihuahua 2015-2020)



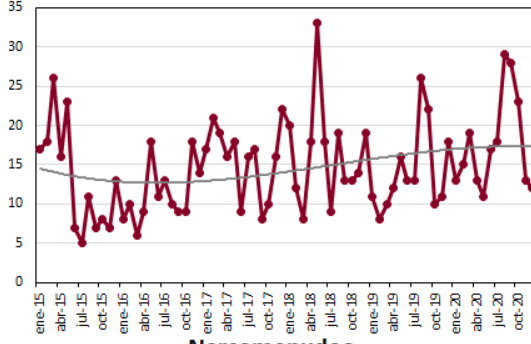
Robo a negocio
(Delicias, Chihuahua 2015-2020)



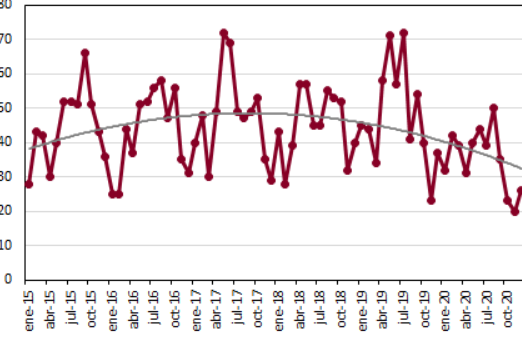
Robo a transeúnte
(Delicias, Chihuahua 2015-2020)



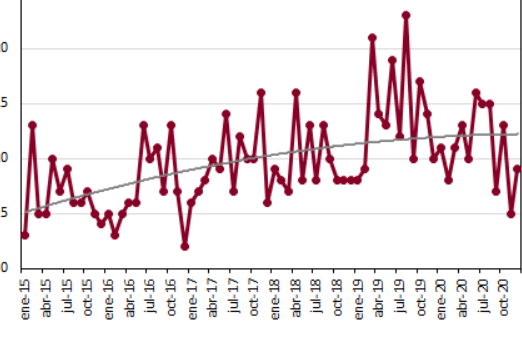
Robo de vehículo
(Delicias, Chihuahua 2015-2020)



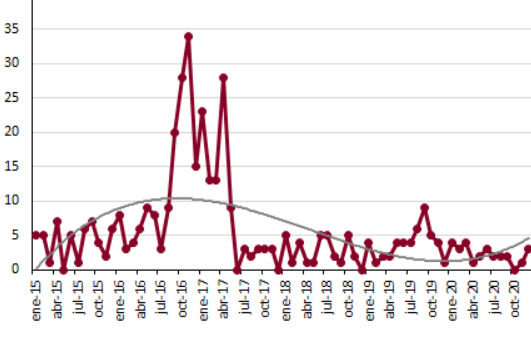
Violencia familiar
(Delicias, Chihuahua 2015-2020)



Delitos sexuales
(Delicias, Chihuahua 2015-2020)



Narcomenudeo
(Delicias, Chihuahua 2015-2020)



Nota metodológica: Para calcular las tasa por cada cien mil habitantes se utilizó la siguiente fórmula:

$$Tasa = \left(\frac{\text{Carpetas de investigación}}{\text{Población Delicias}} \right) \times 100,000$$

***Nota:** Para calcular los rankings solo se tomó en cuenta a los 238 municipios del país con más de 100k habitantes.

Fuente: Elaborado por el Observatorio Ciudadano de Ficosec, con información del Secretariado Ejecutivo del Sistema Nacional de Seguridad Pública (SESNSP) y las proyecciones de población del Consejo Nacional de Población 2010-2030 (CONAPO).